

Forord	2
1.1. Kriminalloven og den hidtidige kriminalitetsudvikling	3
1.2. Den seneste udvikling på kriminallovens område	4
1.3. Drab	5
1.4. Vold.....	6
1.5. Sædelighedsforbrydelser	7
1.6. Ejendoms kriminalitet.....	8
2.1. Særloven og den hidtidige kriminalitetsudvikling	11
2.2. Narkotikakriminaliteten.....	12
2.3. Færdselskriminalitet.....	13
3.1 Årstabeller.....	14

Forord

Gennem de sidste mange år har Grønlands Politi offentliggjort årsstatistikken i forbindelse med udgivelsen af vores årlige virksomhedsberetning.

I erkendelse af, at offentligheden – herunder vores mange gode samarbejdspartnere og pressen – kan have en berettiget forventning, om at så vigtige oplysninger som bl.a. kriminalstatistik kan findes på internettet, offentliggøres den hermed på internettet.

Statistik kan fortolkes på mange måder, og forklaringer på sammenhænge mellem de forskellige oplysninger i statistikken kan være mange. Jeg vil derfor her blot pege på nogle enkelte tankevækkende tal i statistikken.

Der blev i 2009 anmeldt 5.251 overtrædelser af kriminalloven til Grønlands Politi. Hertil kommer 1.588 anmeldelser vedrørende særlovgivningen (herunder færdselsloven og lov om euforiserende stoffer). Disse tal svarer nogenlunde til tallene for 2008, som var de laveste igennem mange år. Bag tallene ligger en forholdsvis stor stigning i antallet af færdselslovsovertrædelser. Dette kan skyldes, at Grønlands Politi har øget sin fokus på færdselsområdet.

Antallet af volds- og drabssager er nogenlunde uændret i forhold til de foregående år, men er dog stadig mange gange højere end i den øvrige del af Riget. Antallet af sædelighedsager er faldet lidt, men også her er antallet mange gange højere end i den øvrige del af Riget. Der blev således i Grønland anmeldt 59 sædelighedssager pr. 10.000 indbyggere – i Danmark og på Færøerne er tallet hhv. 4 og 5 sager pr. 10.000 indbyggere.

Af andre tankevækkende tal kan bl.a. peges på, at Grønlands Politi i 2009 registrerede 3.685 husspektakler – det er mere end 10 om dagen! I 551 af disse husspektakler var der børn involveret. Hertil kommer 1.423 hændelser om berusere.

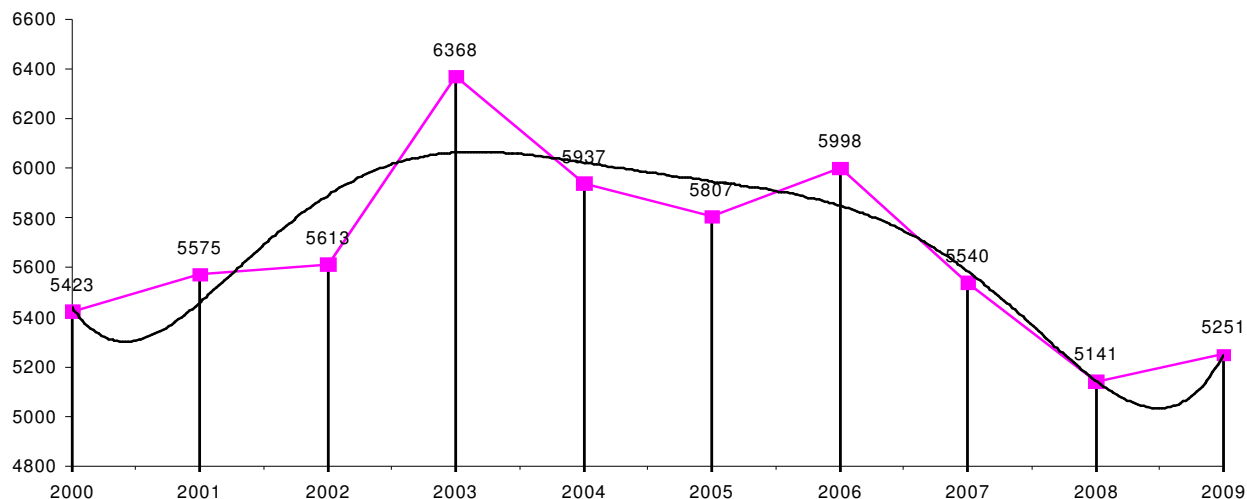
Det er mit håb, at man i forbindelse med læsningen af statistikken stiller sig selv spørgsmål om mulige sammenhænge og forklaringer for bl.a. herved at søge at løse nogle af de fælles udfordringer, vi har i samfundet – på godt og ondt siger politiets statistik noget, om det samfund vi lever i.

Med venlig hilsen

Bjørn Tegner Bay
Politimester

1.1. Kriminalloven og den hidtidige kriminalitetsudvikling

Anmeldte overtrædelser af kriminalloven i perioden fra 2000 til 2009

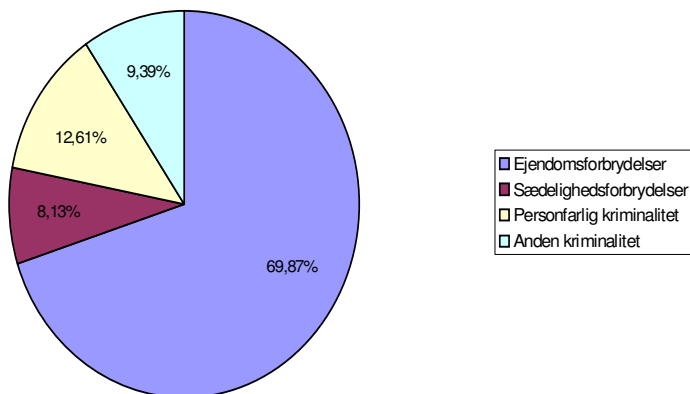


Kriminalloven/straffeloven – Anmeldelser pr. 10.000 indbyggere sammenlignet med Danmark og Færøerne

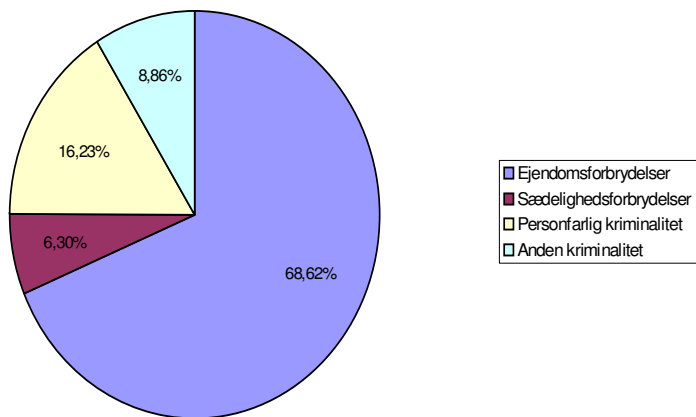
	2000	2001	2002	2003	2004	2005	2006	2007	2008	2009
Grønland	966	991	993	1.124	1.042	1.019	1.054	973	915	930
Danmark	941	883	914	891	874	797	780	816	865	889
Færøerne	188	210	229	222	223	201	223	226	179	189

1.2. Den seneste udvikling på kriminallovens område

2000



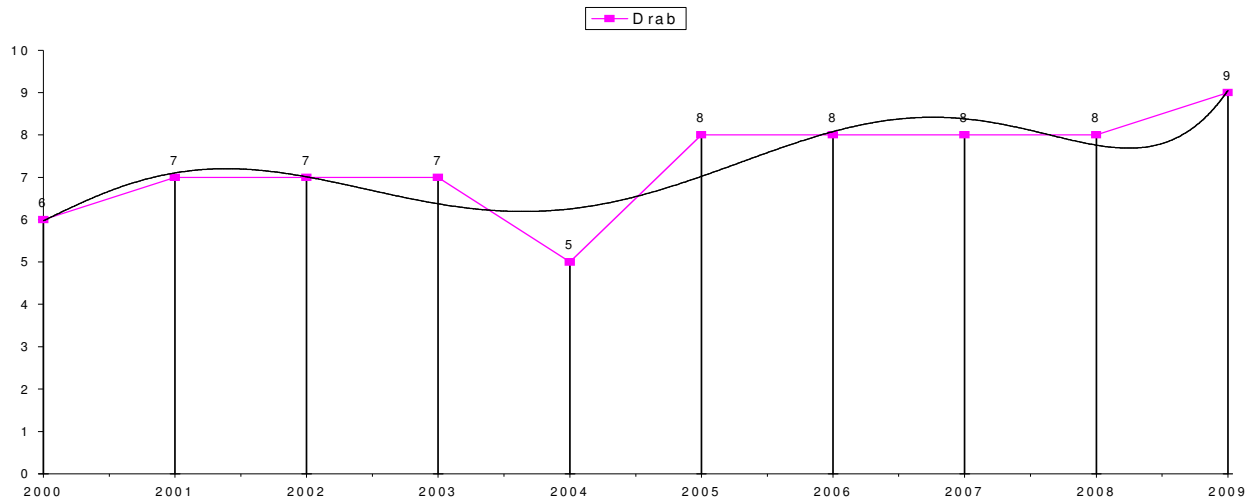
2009



1.3. Drab

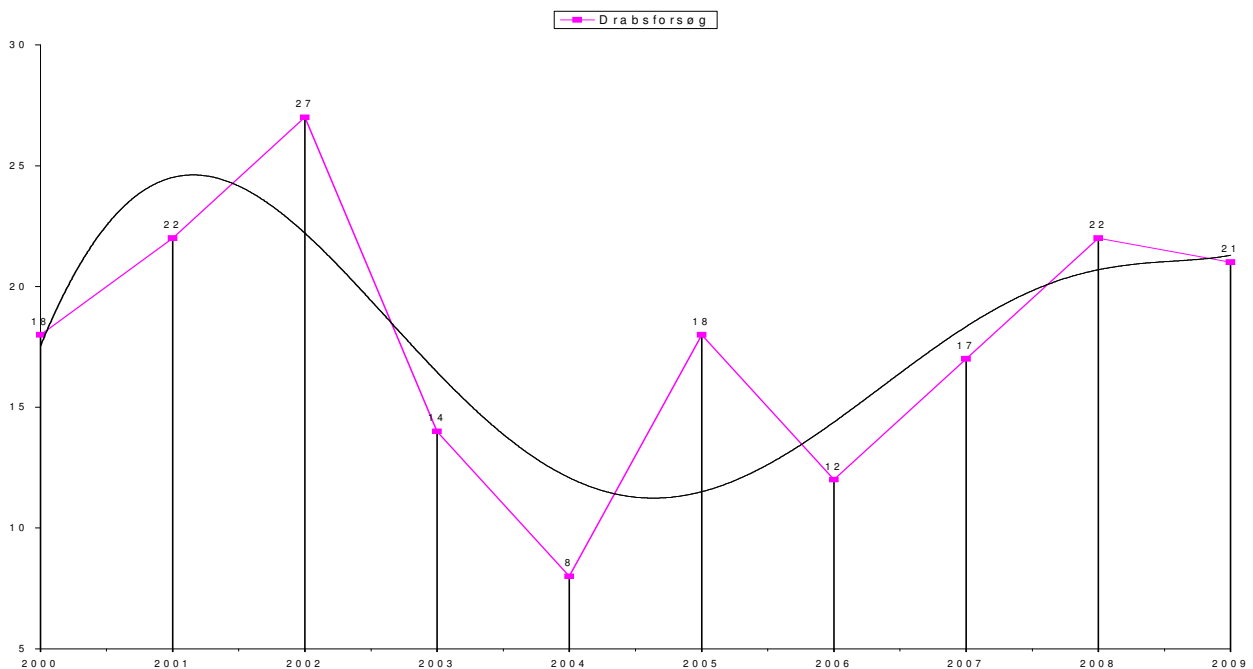
Antal drab i gennemsnit opdelt i 5-års perioder

1975-79	1980-84	1985-89	1990-94	1995-99	2000-04	2005-09
10	11	12	14	7	7	8

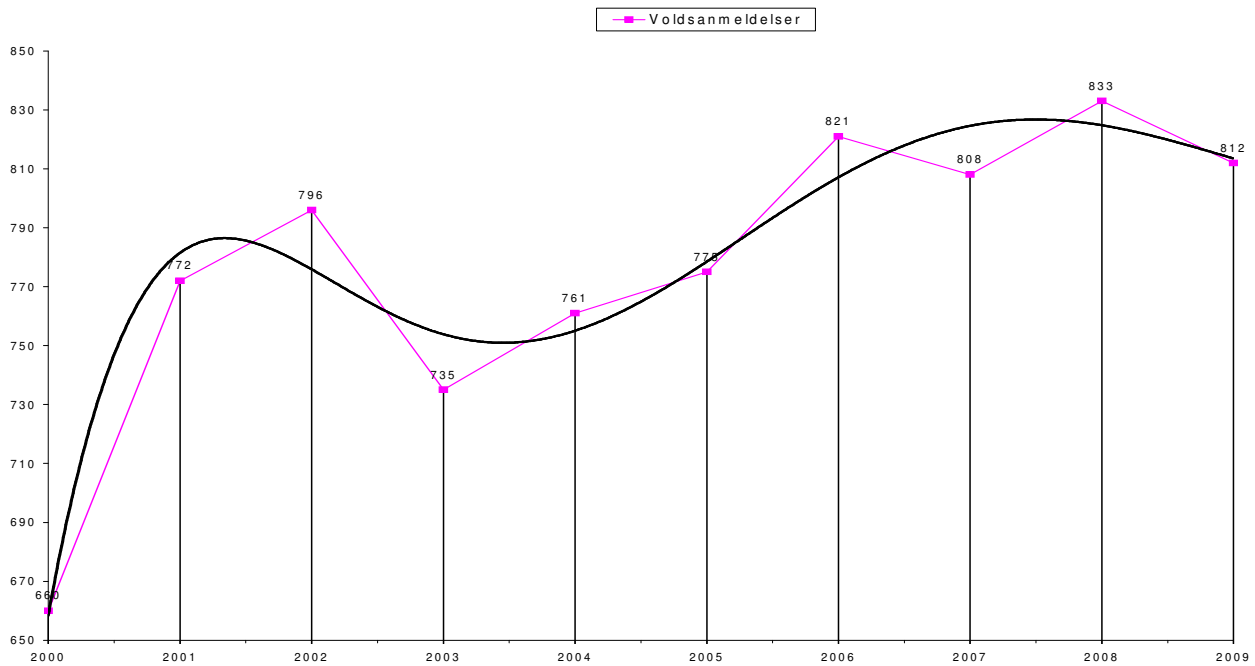


Drab – Anmeldelser pr. 10.000 indbyggere sammenlignet med Danmark og Færøerne

	2000	2001	2002	2003	2004	2005	2006	2007	2008	2009
Grønland	1,1	1,2	1,2	1,2	0,9	1,6	1,4	1,8	1,4	1,6
Danmark	0,1	0,1	0,1	0,1	0,1	0,1	0,1	0,1	0,1	0,1
Færøerne	0,0	0,0	0,0	0,0	0,0	0,0	0,0	0,0	0,0	0,0



1.4. Vold



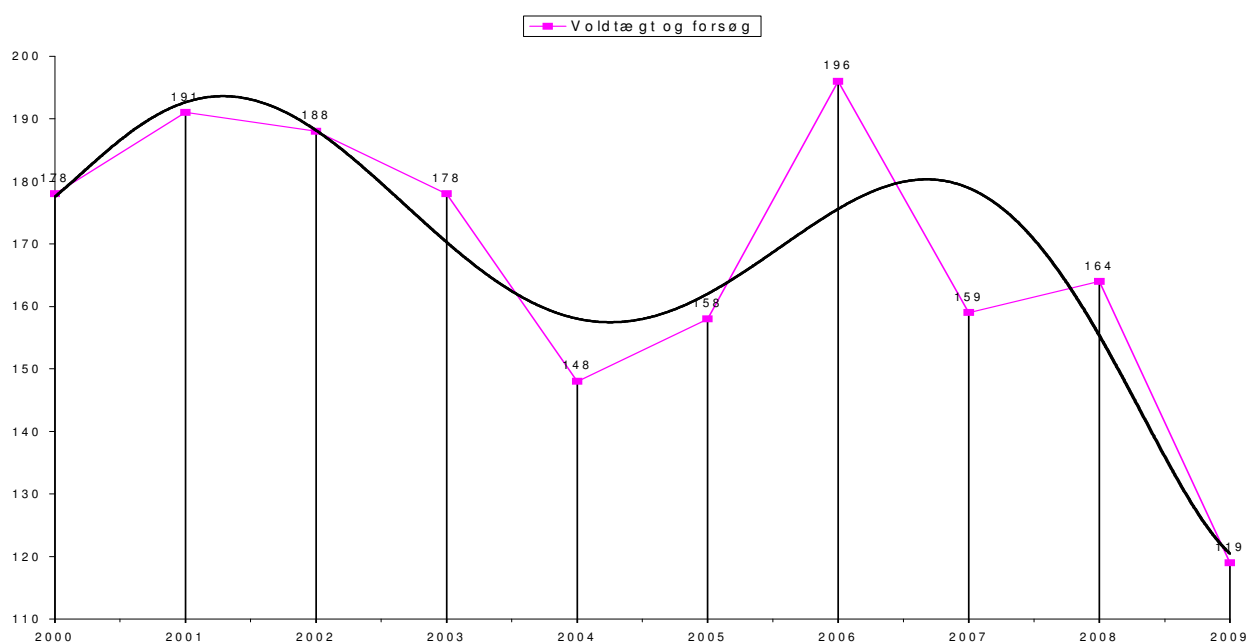
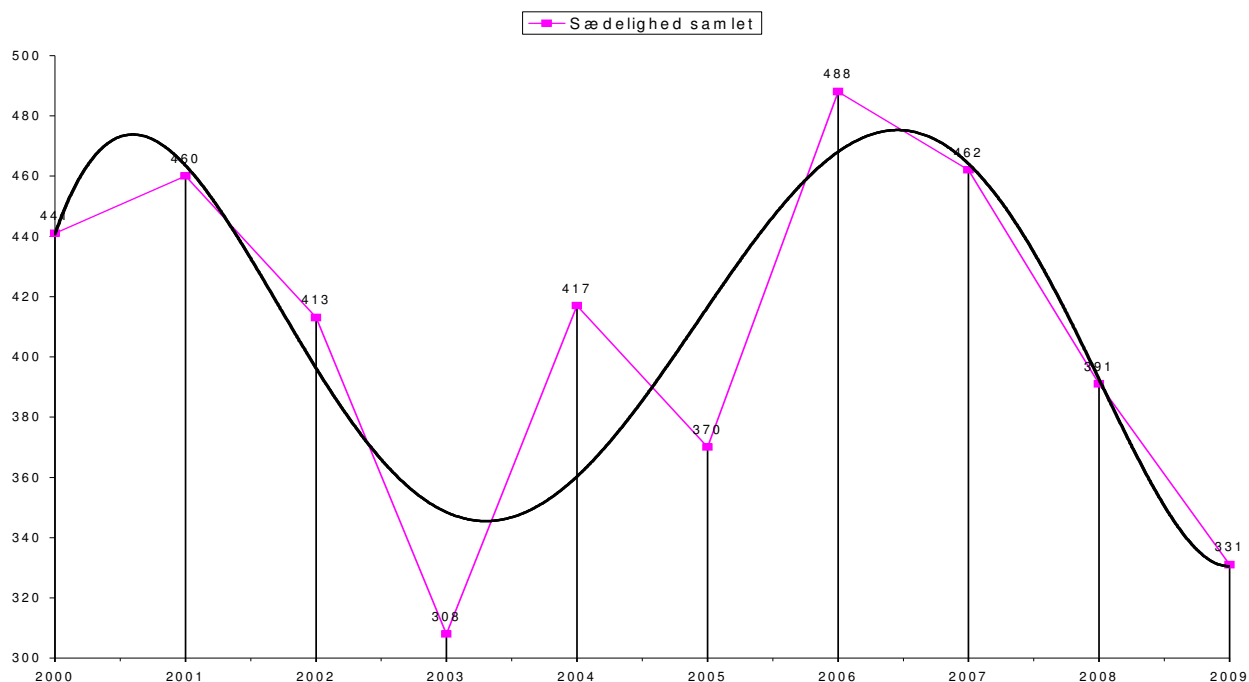
Antal voldsanmeldelser i gennemsnit opdelt i 5-års perioder

1980-84	1985-89	1990-94	1995-99	2000-04	2005-09
419	478	456	556	745	810

Vold – Anmeldelser pr. 10.000 indbyggere sammenlignet med Danmark og Færøerne

	2000	2001	2002	2003	2004	2005	2006	2007	2008	2009
Grønland	118	137	141	130	134	136	144	142	148	144
Danmark	18	19	19	18	20	20	21	21	20	19
Færøerne	21	16	16	17	18	15	24	19	0	0

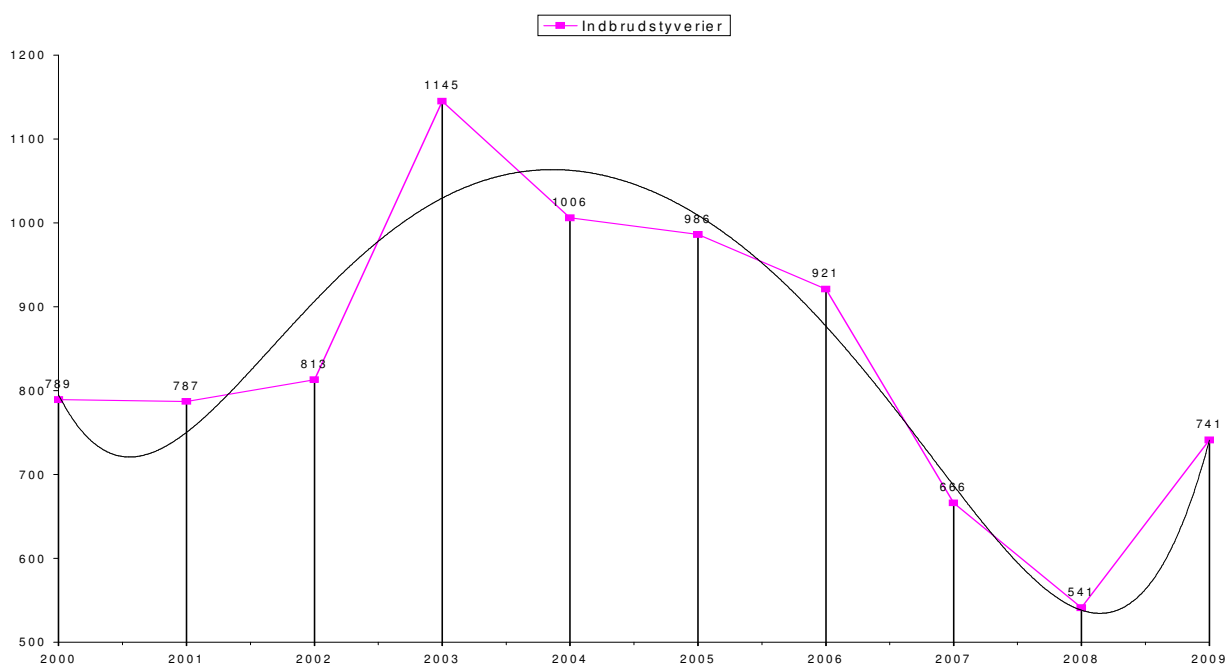
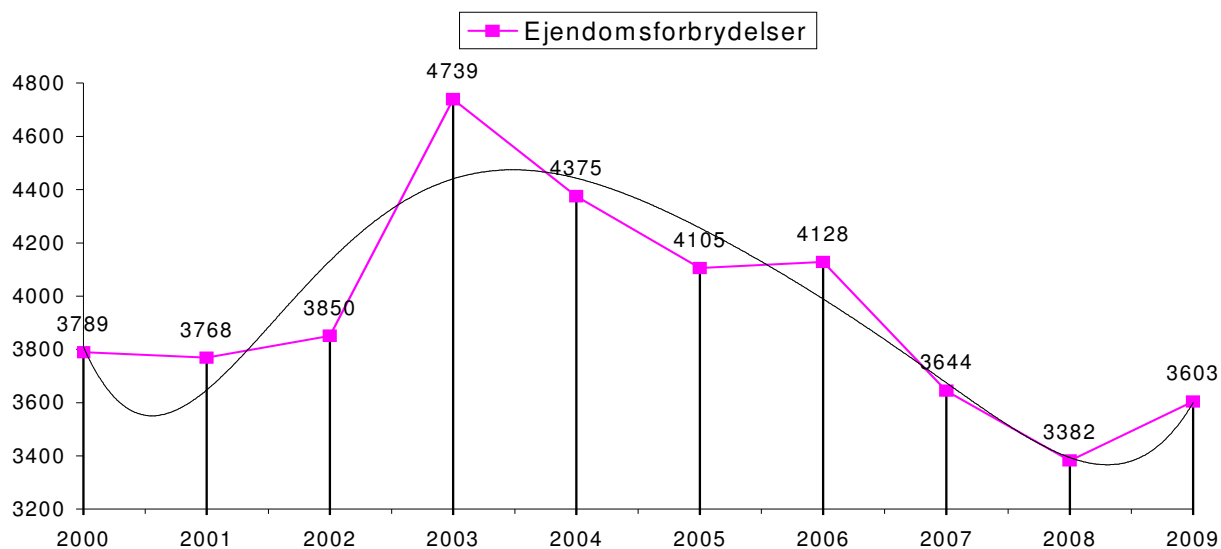
1.5. Sædelighedsforbrydelser



Sædelighedsforbrydelser – Anmeldelser pr. 10.000 indbyggere sammenlignet med Danmark og Færøerne

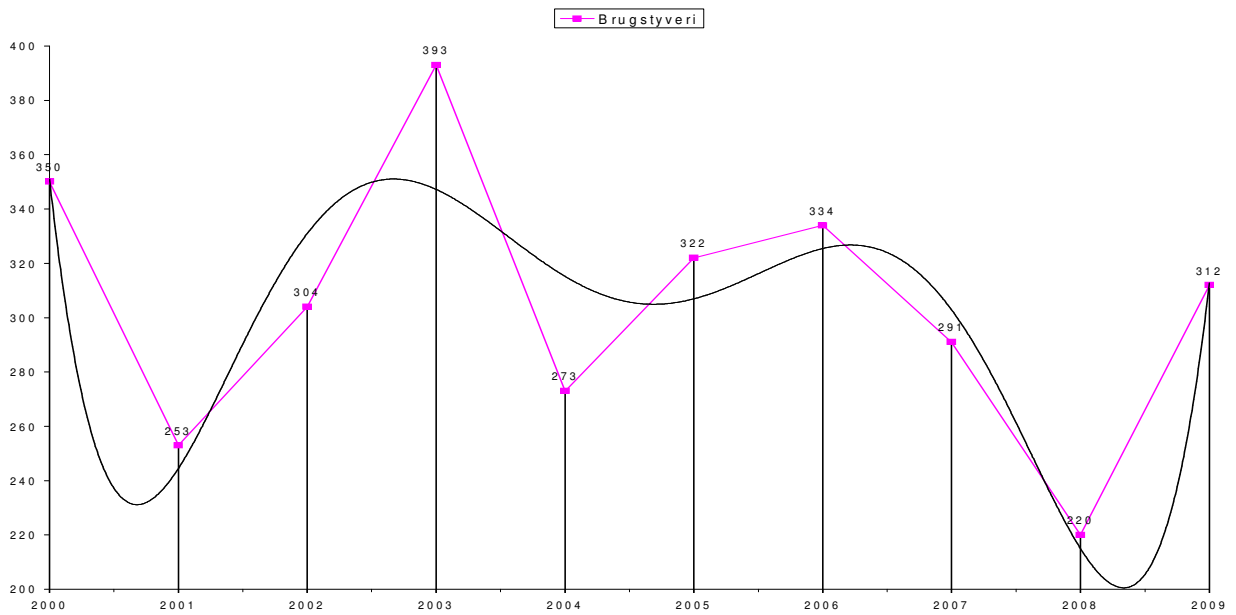
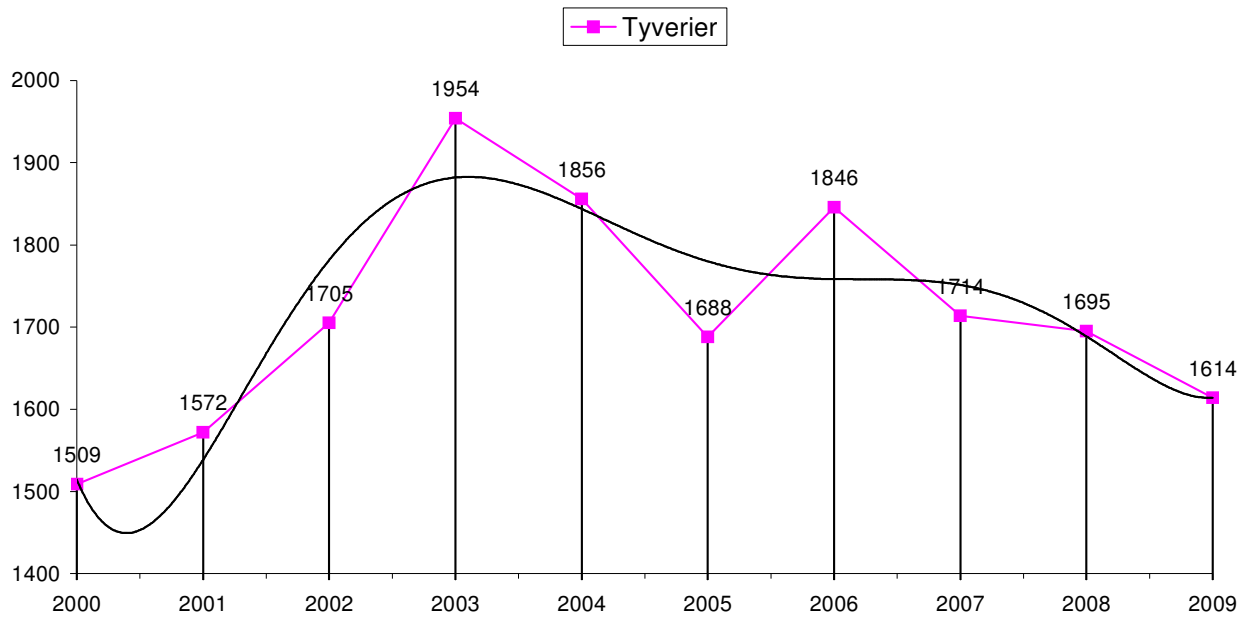
	2000	2001	2002	2003	2004	2005	2006	2007	2008	2009
Grønland	79	82	73	54	73	65	86	83	70	59
Danmark	5	5	5	4	6	5	5	5	4	4
Færøerne	6	4	9	3	3	6	5	6	3	5

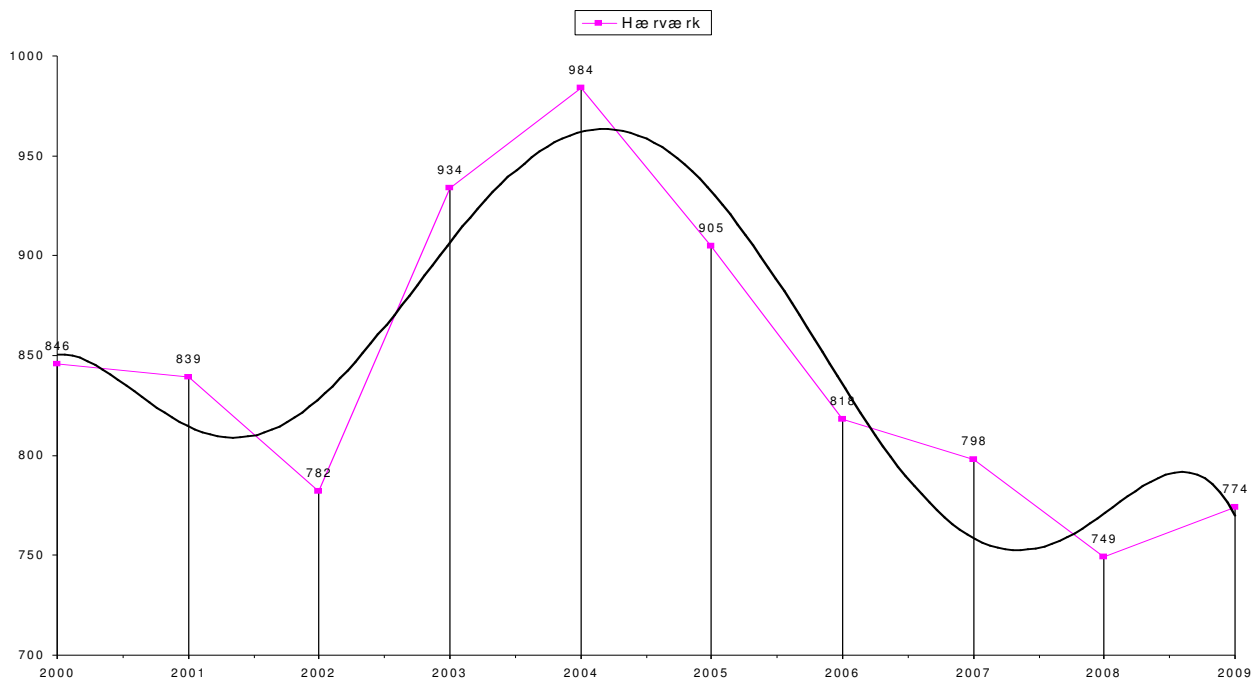
1.6. Ejendoms kriminalitet



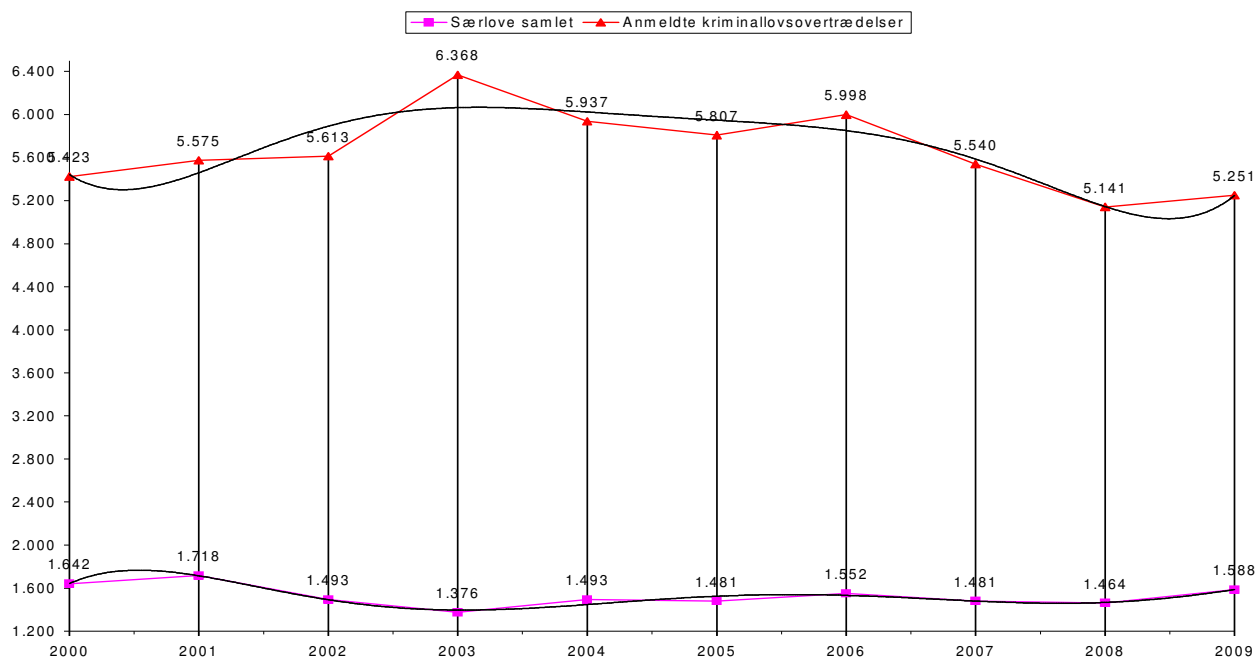
Indbrud – Anmeldelser pr. 10.000 indbyggere sammenlignet med Danmark og Færøerne

	2000	2001	2002	2003	2004	2005	2006	2007	2008	2009
Grønland	141	140	144	202	177	173	162	118	96	131
Danmark	186	177	198	171	168	141	131	145	169	193
Færøerne	20	47	20	22	22	21	19	19	12	14





2.1. Særloven og den hidtidige kriminalitetsudvikling

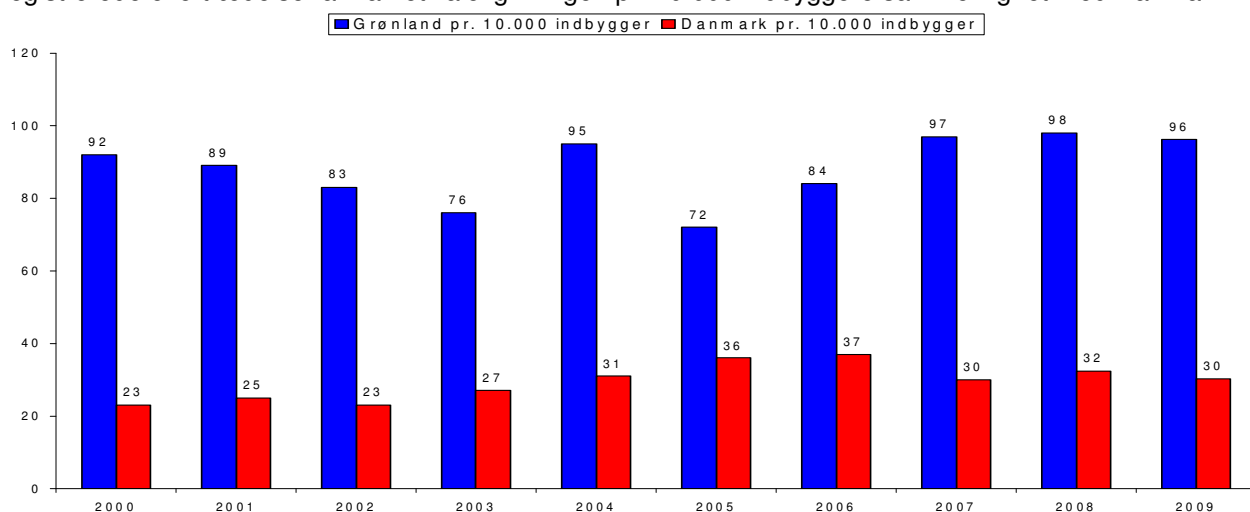


2.2. Narkotikakriminaliteten

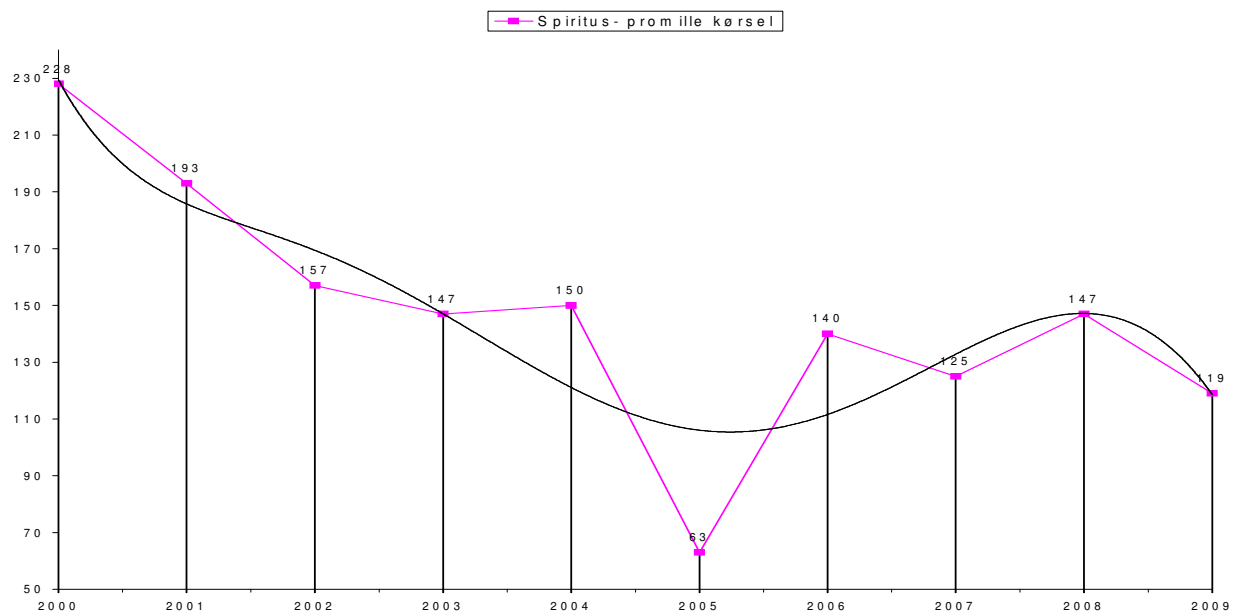
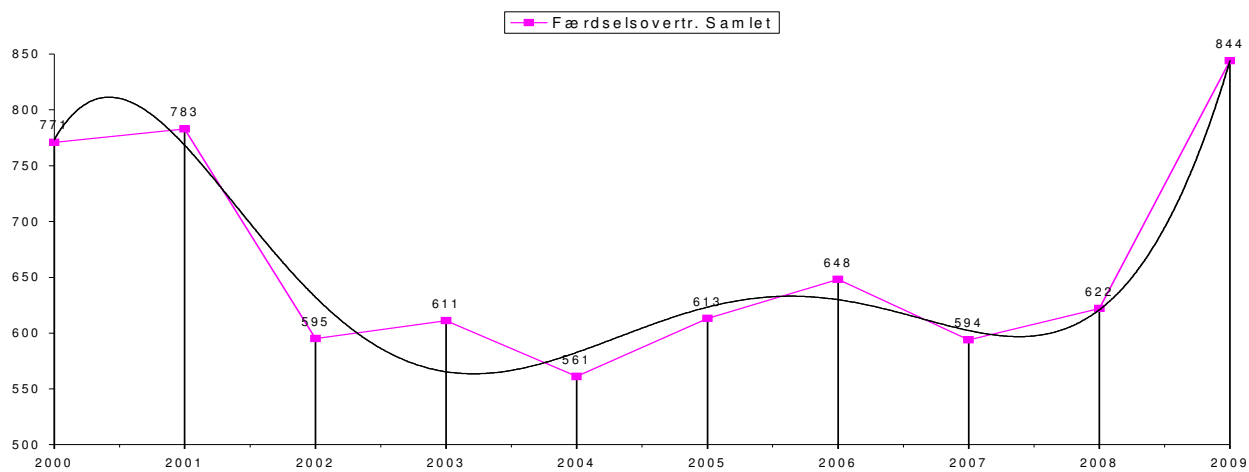
Registrerede antal overtrædelser af lov om euforiserende stoffer, samt mængder

	2000	2001	2002	2003	2004	2005	2006	2007	2008	2009
Antal overtrædelser	517	499	470	433	545	413	477	550	551	543
Konfiskeret hash (kg)	44,5	62,7	36,6	62,7	68,1	72,2	58	48	43	183,5
Amfetamin (g)			28,86					35,2		1,6
Brun heroin (g)			6	26,6						
Kokain (g)			3,4				1	0,89		
Designer drugs							26 piller		2 piller	7,2 g
Hamp planter (g)										181

Registrerede overtrædelser af narkotikalovgivningen pr. 10.000 indbyggere sammenlignet med Danmark



2.3. Færdselskriminalitet



3.1 Årstabeller

Anmeldelser vedr. overtrædelse af kriminalloven		2009			2008	2007	2006	2005
Samlet		Anmeldte forhold	Antal sigtede	Heraf u.15 år	Anmeldte forhold	Anmeldte forhold	Anmeldte forhold	Anmeldte forhold
Krænkelser af off. Myndighed (§16)		93	92	0	100	91	82	87
Forbrydelser i familieforhold (§§48-50)		5	5	0	5	10	13	4
	<i>heraf</i> blodskam	5	5	0	4	7	10	4
Forbrydelser mod kønssædeligheden (§§ 51-56)		331	295	7	391	462	488	370
	<i>heraf</i> voldtægt, inc. forsøg	119	111	0	164	159	196	158
	k.f. barn u. 15 år	63	60	2	82	121	109	100
	forførelse	0	0	0	0	1	2	4
	blufærdighedskrænkelser	145	120	5	136	176	177	107
Forbrydelser med liv og legeme (§§ 57-64)		852	832	2	880	863	851	813
	<i>heraf</i> drab	9	10	0	8	8	8	8
	drabsforsøg	21	23	1	22	17	12	18
	vold	812	789	1	833	808	821	775
Formueforbrydelser (§§ 72-81)		3.603	2.242	103	3.382	3.644	4.128	4.105
	<i>heraf</i> indbrud	741	574	31	541	666	921	986
	tyveri	1.614	991	22	1.695	1.714	1.846	1.688
	hærværk	774	343	26	749	798	818	905
	brugstyverier*	312	181	24	220	291	334	322
Kriminalloven i øvrigt		367	340	1	383	470	436	428
Kriminalloven i alt		5.251	3.806	113	5.141	5.540	5.998	5.807

* (NB: Brugstyveri af cykel, snescooter kommer kun med hvis gerningsmanden er fundet)

Anmeldelser vedr. overtrædelse af kriminalloven		Nanortalik	Qaqortoq	Narsaq	Paamiut	Nuuk	Manitssoq	Kangerlussuaq	Sisimiut	Aasiaat	Qeqertarsuaq	Qasigiannugit	Ilulissat	Uummannaq	Upernavik	Pituffik / Qaanaaq	Tasiilaq / Illoqq.miut
Distriktsvis - 2009																	
Krænkelser af off. Myndighed (§16)		4	11	2	4	38	1	0	7	3	1	1	9	4	2	3	3
Forbrydelser i familieforhold (§§48-50)		0	0	0	0	1	1	1	0	1	0	0	0	0	0	0	1
	<i>heraf</i> blodskam	0	0	0	0	1	1	1	0	1	0	0	0	0	0	0	1
Forbrydelser mod kønssædeligheden (§§ 51-56)		21	17	9	15	72	17	3	13	39	4	7	24	18	17	12	43
	<i>heraf</i> voldtægt, inc. forsøg	15	7	3	3	26	6	1	6	9	0	1	8	10	8	1	15
	k.f. barn u. 15 år	0	7	0	4	13	1	1	2	7	0	0	6	3	0	7	12
	forførelse	0	0	0	0	0	0	0	0	0	0	0	0	0	0	0	0
	Blufærdigheds-krænkelser	6	3	5	8	32	10	1	5	22	4	6	10	4	9	4	16
Forbrydelser med liv og legeme (§§ 57-64)		47	74	33	46	234	32	1	67	55	10	21	58	50	7	14	103
	<i>heraf</i> drab	0	0	0	0	4	1	0	0	0	0	0	0	2	0	2	0
	drabsforsøg	5	0	1	0	5	1	0	0	1	1	1	1	0	0	0	5
	vold	40	73	32	44	225	30	1	66	54	9	19	56	47	7	12	97
Formueforbrydelser (§§ 72-81)		119	294	144	132	1.639	220	24	334	183	19	49	134	63	28	49	171
	<i>heraf</i> indbrud	35	42	47	47	243	74	10	99	31	3	22	13	13	3	10	49
	tyveri	35	132	42	32	869	63	8	127	90	10	10	80	29	9	21	56
	hærværk	40	78	37	39	310	32	4	55	44	5	12	26	14	15	13	50
	brugstyverier*	6	26	15	9	170	7	2	37	14	1	4	6	5	0	3	7
Kriminalloven i øvrigt		14	34	7	6	133	34	2	23	32	2	7	21	12	4	14	21
Kriminalloven i alt		205	430	195	203	2.117	305	31	444	313	36	85	246	147	58	92	342

* (NB: Brugstyveri af cykel, snescooter kommer kun med hvis gerningsmanden er fundet)

Afgørelser vedr. overtrædelse af kriminalloven		Anmeldte forhold	Frikendt	Advarsel	U. 15 år	Bøde i.ret	Bøde u.ret	Bøde + bet.dom	Betinget dom	Dom til forsorg	Anst. GR	Anst. DK	Psyk. GR	Psyk. DK	Henlagt afvisning	Henlagt grundløs	Henlagt uopklaret	Henlagt bevis.stil.	Henlagt ringe betyd.	Henlagt krim.lav 89	Henlagt forældelse	Henlagt død
Samlet - 2009																						
Krænkelse af off. Myndighed (§16)		93	2	0	0	0	11	1	0	0	13	0	0	0	0	0	0	1	0	0	0	0
Forbrydelser i familieforhold (§§48-50)		5	0	0	0	0	0	0	0	0	0	0	0	0	0	0	0	0	0	0	0	0
	<i>heraf</i> blodskam	5	0	0	0	0	0	0	0	0	0	0	0	0	0	0	0	0	0	0	0	0
Forbrydelser mod kønssædeligheden (§§ 51-56)		331	0	0	8	0	15	8	0	0	15	0	0	0	1	7	4	66	1	0	6	4
	<i>heraf</i> voldtægt, inc. forsøg	119	0	0	1	0	0	0	0	0	6	0	0	0	0	5	1	44	0	0	2	2
	k.f. barn u. 15 år	63	0	0	2	0	0	3	0	0	2	0	0	0	0	0	0	4	1	0	1	0
	forførelse	0	0	0	0	0	0	0	0	0	0	0	0	0	0	0	0	0	0	0	0	0
	blufærdighedskrænkelse	145	0	0	5	0	15	5	0	0	7	0	0	0	1	2	3	16	0	0	3	2
Forbrydelser med liv og legeme (§§ 57-64)		852	8	2	10	6	64	13	2	3	123	0	0	1	1	8	11	57	8	4	1	3
	<i>heraf</i> drab	9	0	0	0	0	0	0	0	0	3	0	0	0	0	1	0	0	0	0	0	0
	drabsforsøg	21	0	0	0	1	0	0	0	0	12	0	0	0	0	0	0	0	0	0	0	0
	vold	812	8	2	10	5	64	13	2	3	107	0	0	1	1	7	11	55	8	4	1	3
Formueforbrydelser (§§ 72-81)		3.603	8	3	158	9	619	21	13	5	129	0	0	0	3	22	754	67	4	13	0	5
	<i>heraf</i> indbrud	741	2	0	55	2	19	13	7	4	70	0	0	0	0	4	244	7	3	9	0	0
	tyveri	1.614	6	2	34	5	384	4	5	1	45	0	0	0	1	17	272	42	0	3	0	1
	hærværk	774	0	1	33	0	151	1	0	0	9	0	0	0	0	0	162	10	0	0	0	3
	brugstyverier*	312	0	0	36	1	19	3	1	0	4	0	0	0	2	0	69	1	1	0	0	0
Kriminalloven i øvrigt		367	5	3	5	2	49	2	0	1	24	0	0	0	1	6	16	19	1	0	0	1
Kriminalloven i alt		5.251	23	8	181	17	758	45	15	9	304	0	0	1	6	43	785	210	14	17	7	13

* (NB: Brugstyveri af cykel, snescooter kommer kun med hvis gerningsmanden er fundet)

Anmeldelser vedr. overtrædelse af særlovgivningen		2009			2008	2007	2006	2005
Samlet		Anmeldte forhold	Antal sigtede	Heraf u.15 år	Anmeldte forhold	Anmeldte forhold	Anmeldte forhold	Anmeldte forhold
Færdselsloven		844	741	4	622	594	648	613
	<i>heraf</i> Færdselsuheld u. spiritus	135	51	0	125	117	146	140
	Færdselsuheld m. spiritus	18	17	0	33	49	49	116
	§§ 9-10 (Spiritus)	119	119	1	147	125	140	63
Lovgivning om euforiserende stoffer		543	546	1	551	550	477	413
Brandlovgivningen		28	28	3	37	40	68	59
Politivedtægten		2	4	0	70	98	96	136
Skatte- og afgiftslove		11	9	0	7	7	7	27
Miljølove		7	4	0	4	8	9	5
Fiskeri		23	10	0	31	32	83	61
Andre særlove		130	91	0	142	152	164	167
Særlovgivningen i alt		1.588	1.433	8	1.464	1.481	1.552	1.481

Anmeldelser vedr. overtrædelse af særlovgivningen		Nanortalik	Qaqortoq	Narsaq	Paamiut	Nuuk	Maniitsoq	Kanger- lussuaq	Sisimiut	Aasiaat	Qe- qer- tarsuaq	Qasigiann- guit	Ilulissat	Uummannaq	Upernavik	Pituffik / Qaannaq	Tasiilaq / Iloqq.miut
Færdselsloven		6	86	22	19	432	56	2	68	25	2	5	61	35	6	3	16
	<i>heraf</i> Færdselsuheld u. spiritus	2	23	7	3	51	8	0	6	3	0	2	8	15	3	0	4
	Færdselsuheld m. spiritus	0	1	2	1	8	0	0	1	3	0	0	0	0	0	1	1
	§§ 9-10 (Spiritus)	2	4	1	5	54	5	2	20	7	1	1	8	2	0	1	6
Lovgivning om euforiserende stoffer		20	59	21	12	222	20	24	54	29	2	10	60	6	0	0	4
Brandlovgivningen		1	4	1	1	9	1	0	0	2	1	0	1	1	1	1	4
Politivedtægten		0	0	0	0	2	0	0	0	0	0	0	0	0	0	0	0
Skatte- og afgiftslove		0	0	0	0	5	0	0	0	0	0	0	0	0	0	6	0
Miljølove		0	1	0	0	3	0	0	0	0	0	0	2	1	0	0	0
Fiskeri		0	0	0	1	2	1	2	2	2	2	0	2	2	0	1	1
Andre særlove		4	9	4	9	44	3	1	5	4	1	0	10	3	1	2	11
Særlovgivningen i alt		31	159	48	42	719	81	29	129	62	8	15	136	48	8	13	36

Afgørelser vedr. overtrædelse af særlovgivningen		Anmeldte forhold	Frikendt	Advarsel	U. 15 år	Bøde i.ret	Bøde u.ret	Bøde + bet.dom	Betinget dom	Dom til forsorg	Anst. GR	Anst. DK	Psyk. GR	Psyk. DK	Henlagt afvisning	Henlagt grundløs	Henlagt uopklaret	Henlagt bevis.stil.	Henlagt ringe betyd.	Henlagt krim.lov 89	Henlagt forældelse	Henlagt død
Samlet - 2009																						
Færdselsloven		844	0	0	2	7	469	1	1	0	0	0	0	0	0	26	13	2	7	0	0	2
	<i>heraf</i> Færdselsuheld u. spiritus	135	0	0	0	0	34	0	0	0	0	0	0	0	0	21	6	2	7	0	0	1
	Færdselsuheld m. spiritus	18	0	0	0	0	10	0	0	0	0	0	0	0	0	0	0	0	0	0	0	0
	§§ 9-10 (Spiritus)	119	0	0	0	1	63	1	0	0	0	0	0	0	0	4	0	0	0	0	0	1
Lovgivning om euforiserende stoffer		543	3	1	1	5	148	9	1	0	42	0	0	0	0	10	13	53	0	0	3	1
Brandlovgivningen		28	1	0	3	0	18	0	0	0	0	0	0	0	0	1	1	0	0	0	0	0
Politivedtægten		2	0	1	0	0	0	0	0	0	0	0	0	0	0	0	0	0	0	0	0	0
Skatte- og afgiftslove		11	0	0	0	0	4	0	0	0	0	0	0	0	0	0	0	1	0	0	0	0
Miljølove		7	0	0	0	0	3	0	0	0	0	0	0	0	0	0	0	0	0	0	0	0
Fiskeri		23	0	0	0	1	3	0	0	0	0	0	0	0	0	0	1	0	0	0	0	1
Andre særlove		130	0	0	0	2	44	0	0	0	1	0	0	0	0	1	1	2	0	0	0	0
Særlovgivningen i alt		1.588	4	2	6	15	689	10	2	0	43	0	0	0	0	38	29	58	7	0	3	4

Andre Sager						
Samlet		2009	2008	2007	2006	2005
Civilret m.v.		6.606	6.441	7.127	10.156	11.996
	<i>heraf</i> Faderskabssager	739	678	652	699	753
	Civile fogedsager	2.653	1.997	2.526	3.545	4.659
	Bøde fogedsager	1.424	1.540	1.369	3.411	4.463
	Erstat. t.oftre for forbr.	312	296	249	433	394
Tilladelser		669	773	818	768	748
	<i>heraf</i> Våbentilladelser	12	12	26	16	27
	Ekspeditioner	88	94	92	107	87
Mistænkelig dødsfald / dødfundne		66	68	82	78	75
	<i>heraf</i> Dræbte (drab + vold)	8	4	9	8	9
	Drukne	12	5	13	8	11
	Vådeskud	1	0	2	1	2
	Trafikdræbte	1	2	0	2	5
Selv mord		36	31	37	58	52
Tvangsindlæggelser		41	51	34	37	38
Eftersøgning / redning		157	146	153	114	109
Husspektakler i alt		3.685	2.788	3.712	3.695	3.379
Heraf med børn		551	413	505	610	561
Berusere		1.423	1.711	2.017	1.953	1.570

Andre Sager																	
Distriktsvis - 2009		Nanortalik	Qaqortoq	Narsaq	Paamiut	Nuuk	Maniitsoq	Kangerlussuaq	Sisimiut	Aasiaat	Qeqertarsuaq	Qasigiannugit	Ilulissat	Uummannaq	Upernavik	Pituffik / Qaanaaq	Tasiilaq / Iloqq.miut
Civilret m.v.		200	395	228	310	1.762	335	39	596	530	104	147	687	217	170	106	406
	<i>heraf</i> Faderskabssager	31	49	18	29	182	38	9	74	56	9	14	63	25	48	20	74
	Civile fogedsager	66	114	73	107	785	177	22	196	286	46	73	289	101	80	44	193
	Bøde fogedsager	64	104	63	64	530	76	6	142	84	24	23	116	35	20	15	52
	Erstat. t.oftre for forbr.	0	0	0	0	0	0	0	1	0	0	0	0	0	1	2	0
Tilladelser		6	29	11	2	56	0	1	16	0	1	12	4	23	37	12	8
	<i>heraf</i> Våbentilladelser	0	0	0	0	0	0	1	0	0	1	0	0	0	0	2	0
	Ekspeditioner	0	0	0	0	0	0	0	0	0	0	0	0	0	0	0	0
Mistænkelig dødsfald / dødfundne		3	8	4	1	17	6	1	0	4	0	2	5	6	3	4	2
	<i>heraf</i> Dræbte (drab + vold)	0	0	0	0	4	0	0	0	0	0	0	0	2	0	2	0
	Drukne	2	3	1	0	0	0	0	0	0	0	1	2	0	3	0	0
	Vådeskud	0	0	0	0	0	0	0	0	0	0	0	0	0	0	1	0
	Trafikdræbte	0	0	0	0	0	0	0	0	0	0	0	1	0	0	0	0
Selv mord		3	6	1	2	1	0	0	3	4	0	0	4	2	1	1	8
Tvangsindlæggelser		3	2	0	2	20	3	0	0	3	0	1	4	2	1	0	0
Eftersøgning / redning		9	9	3	4	50	5	3	9	10	3	7	18	5	4	2	13
Husspektakler i alt		92	198	143	151	839	480	13	758	208	45	72	244	55	39	78	270
Heraf med børn		18	42	16	16	107	87	3	116	19	9	9	47	10	11	6	35
Berusere		44	92	40	13	102	200	12	322	122	23	29	111	77	40	42	154

Diverse		2009	2008	2007	2006	2005
Udstedte pas		5.989	3.597	3.162	2.626	2.468
Udstedte førerbeviser		2.054	1.486	1.283	1.303	1.358
Motorkøretøjer, nyregistrerede		308	484	473	440	380
Motorkøretøjer ved året udgang		5.898	5.791	5.447	5.265	5.065
	<i>heraf</i> Person- og varebiler	5.106	5.036	4.687	4.550	4.229
	Lastbiler	360	355	349	373	371
	Busser	79	80	74	75	63
	Hyrevogne	112	89	132	143	169
	Udrykningskøretøjer	109	109	98	103	136
	Motorcykler	5	6	9	11	9
Ikendte bøder i året *1		7,6 mio kr.	7,6 mio kr.	6,1 mio kr.	6,4 mio kr.	12,5 mio kr.
Inddrevne bøder i året		4 mio kr.	3,4 mio kr.	3,8 mio kr.	4,2 mio kr.	3,8 mio kr.
Bøderestancer i alt *2		20,3 mio kr.	20 mio kr.	19,3 mio kr.	19,8 mio kr.	19 mio kr.
Inddrevet ved konfiskation i året		2,2 mio kr.	2,7 mio kr.	2,8 mio kr.	5,6 mio kr.	1,3 mio kr.
Konfiskationsrestance i alt		15,7 mio kr.	15,9 mio kr.	13,7 mio kr.	10,1 mio kr.	6,5 mio kr.
Anholdte m.v.		1.215	1.118	1.495	1.523	1.403
Berusere (-rapport)		558	563	613	589	767
Tilbageholde		190	232	181	160	149
Afsonere		29	95	95	70	96
Antal dage - tilbageholdte	(manddage)	1.538	3.223	4.539	5.934	3.918
Antal dage - afsonere	(manddage)	78	1.260	702	1.048	1.882
Transporttantejser	(manddage)	134	242	244	273	467
Tjenesterejser i øvrigt	(manddage)	819	732	1.177	1.109	703
Udkommando (herunder skoleophold)	(manddage)	1.933	2.276	2.187	1.984	1.807

*1 I 2005 var der en sag med samlet bøde på ca. 6,5 mio.kr.

*2 Forældede og eftergivne bøder tilskrives forskellen mellem restance og inddrevne bøder.

Personale hos Politet i Grønland		2009	2008	2007	2006	2005
Politistyrken		115	97	101	108	96
	Hjemmehørende	87	75	71	84	75
	Udsendte	28	22	30	24	21
Under uddannelse (PGI-PGIII)		29	33	30	17	23
I alt politiansatte		144	130	131	125	119
Orlov - ekstern PU - international tjeneste		17	22	21	14	14
Assistance politifolk i løbet af året omregnet til fuldtidsstillinger		21	11	22*	16	
Reservebetjente		48	46	44	48	47
Kommunefogeder og assistenter		49	56	64	61	55
Juridiske medarbejdere		7	8	8	8	7
Kontorpersonale		28	29	30	29	30
	Hjemmehørende	25	27	27	25	27
	Udsendte	3	2	3	4	3
Kutterbesætning		21	21	21	21	21

* 2007 er korrigeret med 1 år i forhold til det opgivne i virksomhedsberetningen for 2008

Filnavn: Årsstatistik 2009.doc
Bibliotek: C:\Documents and Settings\Politi55\Skrivebord\Statistik 2009
Skabelon: C:\Documents and Settings\Politi55\Application Data\Microsoft\Skabeloner\Normal.dot
Titel: Årsstatistik 2009
Emne:
Forfatter:
Nøgleord:
Kommentarer:
Oprettelsesdato: 23-07-2010 18:31:00
Versionsnummer: 22
Senest gemt: 09-08-2010 17:22:00
Senest gemt af: INT550135
Redigeringstid: 190 minutter
Senest udskrevet: 09-08-2010 17:26:00
Ved seneste fulde udskrift
Sider: 23
Ord: 3.602 (ca.)
Tegn: 12.899 (ca.)