

Indhold

Forord	2
1.1. Kriminalloven og den hidtidige kriminalitetsudvikling	3
1.2. Den seneste udvikling på kriminallovens område	4
1.3. Drab	5
1.4. Vold.....	6
1.5. Sædelighedsforbrydelser.....	7
1.6. Ejendoms kriminalitet	8
2.1. Særloven og den hidtidige kriminalitetsudvikling	11
2.2. Narkotikakriminaliteten	12
2.3. Færdselskriminalitet	13
3.1. Politikredsens kriminal- og arbejdsstatistik.....	14

Forord

Hermed offentliggøres Grønlands Politis årsstatistik for 2010.

Igen i år er det tankevækkende læsning at gennemgå statistikken. Nedenfor peger jeg på enkelte interessante og tankevækkende problemstillinger og knytter nogle bemærkninger til. Jeg vil dog meget opfordre til at man selv læser statistikken igennem og stiller sig selv nogle spørgsmål om bl.a. sammenhænge og mulige forklaringer.

I 2010 blev der anmeldt lidt flere overtrædelser af kriminalloven i forhold til 2009. Således steg anmeldelsestallet fra 5.251 til 5.348. Stigningen er dog relativt set så lille, at der ikke bør drages konklusioner på den baggrund.

Men bag det samlede tal gemmer sig flere meget interessante aspekter. Således steg antallet af anmeldte voldtægter og voldtægtsforsøg fra 119 anmeldelser i 2009 til 159 anmeldelser i 2010, ligesom antallet af indbrudstyverier er steget. Derimod er antallet af brugstyverier faldet.

Det er umiddelbart svært at give en entydig forklaring på hvorfor anmeldelsestallet for bestemte typer af kriminalitet stiger og falder. Er det fordi der reelt set sker flere forbrydelser eller er det fordi borgerne –eventuelt som følge af kampagner – anmelder flere overtrædelser? Jeg er dog ikke i tvivl om, at faldet i antallet af brugstyverier er en følge af at politiet har haft særligt fokus på dette område i 2010.

Også mellem byerne er der store lokale forskelle. Således har bl.a. Qaqortoq og Ilulissat oplevet forholdsvis store stigninger i den anmeldte kriminalitet, hvorimod bl.a. Paamiut, Maniitsoq og Tasiilaq/Illoqqortoormiut har oplevet forholdsvis store fald. Hovedstaden ligger fuldstændig på niveau med 2009.

Antallet af anmeldelser for overtrædelse af særlovgivningen, herunder eksempelvis færdselsloven, lov om euforiserende stoffer og fiskerilovgivningen, er steget fra 1.588 anmeldelser i 2009 til 1.917 anmeldelser i 2010. En stor del af denne stigning drejer sig om færdselsloven, hvilket uden tvivl skyldes, at Grønlands Politi i 2010 har haft dette som et særligt fokusområde – et fokus, der vel og mærker fortsætter i 2011. Også overtrædelser af fiskerilovgivningen er steget - dvs. fra 23 til 60 anmeldelser. Dette kan bl.a. skyldes en øget indsats hos politiets to største samarbejdspartnere på området – Grønlands Kommando og Grønlands Selvstyre.

Hvis man skal pege på et enkelt område som efter min opfattelse må betegnes som særligt bekymrende, så er det, at frekvensen af personfarlig kriminalitet er uhyggelig høj. Således blev der i Grønland i 2010 i forhold til Danmark anmeldt 19 gange så mange drab, 7 gange så mange voldsepisoder og 16 gange så mange sædelighedssager.

I langt hovedparten af sagerne om personfarlig kriminalitet er minimum en af de indblandede parter påvirket af alkohol. Hertil kommer, at Grønlands Politi i 2010 rykkede ud til 3.077 husspektakler (heraf med børn involveret i de 442) samt assisterede 1.162 berusere. Dette tyder efter min opfattelse på, at alkohol er en meget stor del af kriminalitetsproblemet.

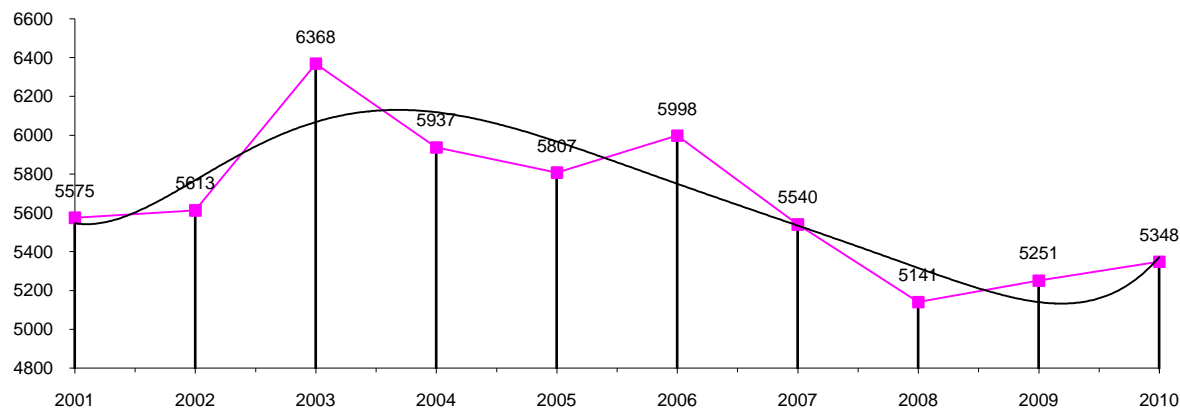
Som noget nyt, så vil der på Grønlands Politis sider på www.politi.dk løbende blive lagt artikler om forskellige aspekter i relation til statistikken.

Bjørn Tegner Bay
Politimester

1.1. Kriminalloven og den hidtidige kriminalitetsudvikling

1.1 Diagram

Anmeldte overtrædelser af kriminalloven i perioden fra 2001 til 2010



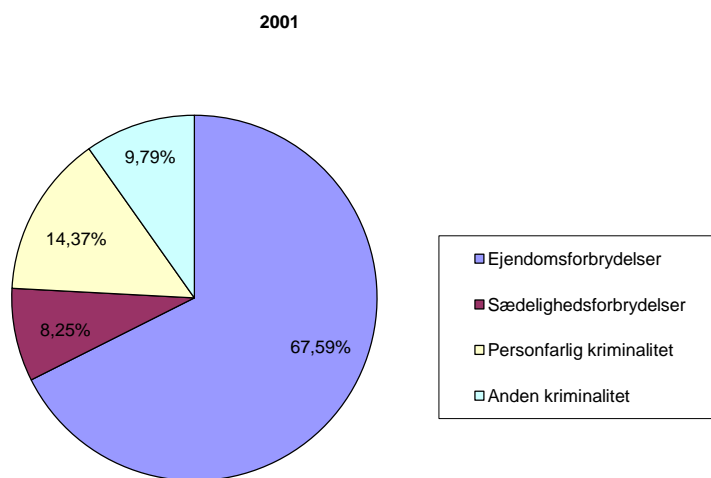
Tabel 1.1

Kriminalloven/straffeloven – Anmeldelser pr. 10.000 indbyggere sammenlignet med Danmark og Færøerne

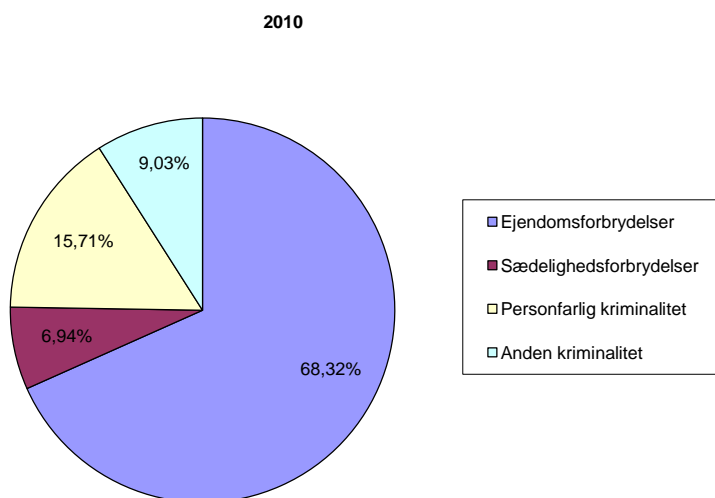
	2001	2002	2003	2004	2005	2006	2007	2008	2009	2010
Grønland	991	993	1.124	1.042	1.019	1.054	973	915	930	947
Danmark	883	914	891	874	797	780	816	865	889	835
Færøerne	210	229	222	223	201	223	226	179	189	194

1.2. Den seneste udvikling på kriminallovens område

Figur 1.2.1



Figur 1.2.2



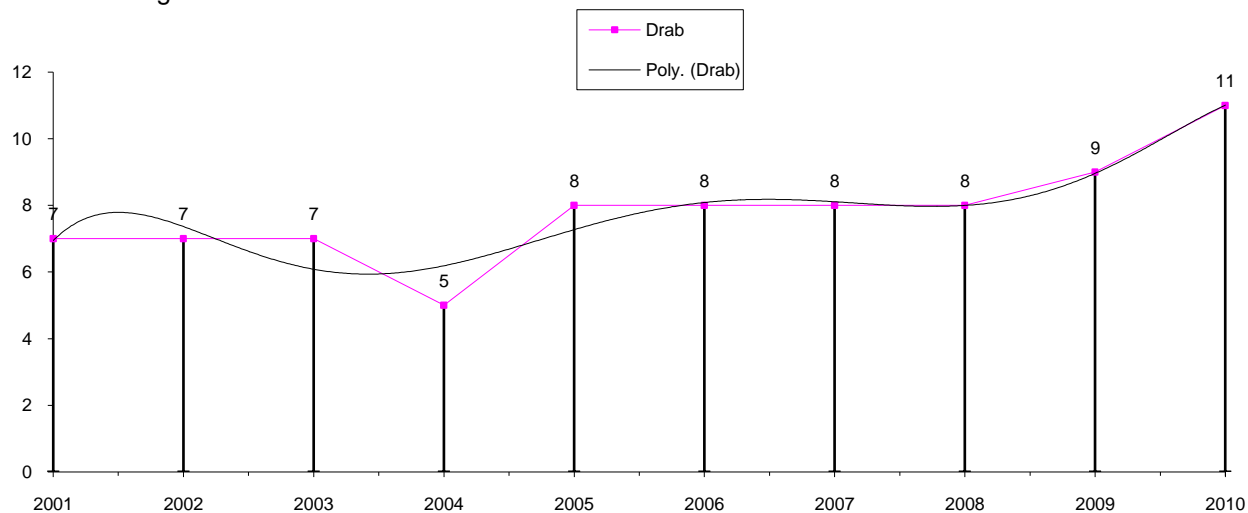
1.3. Drab

Tabel 1.3.1

Antal drab i gennemsnit opdelt i 5-års perioder

1980-84	1985-89	1990-94	1995-99	2000-04	2005-09	2010-14
11	12	14	7	7	8	11

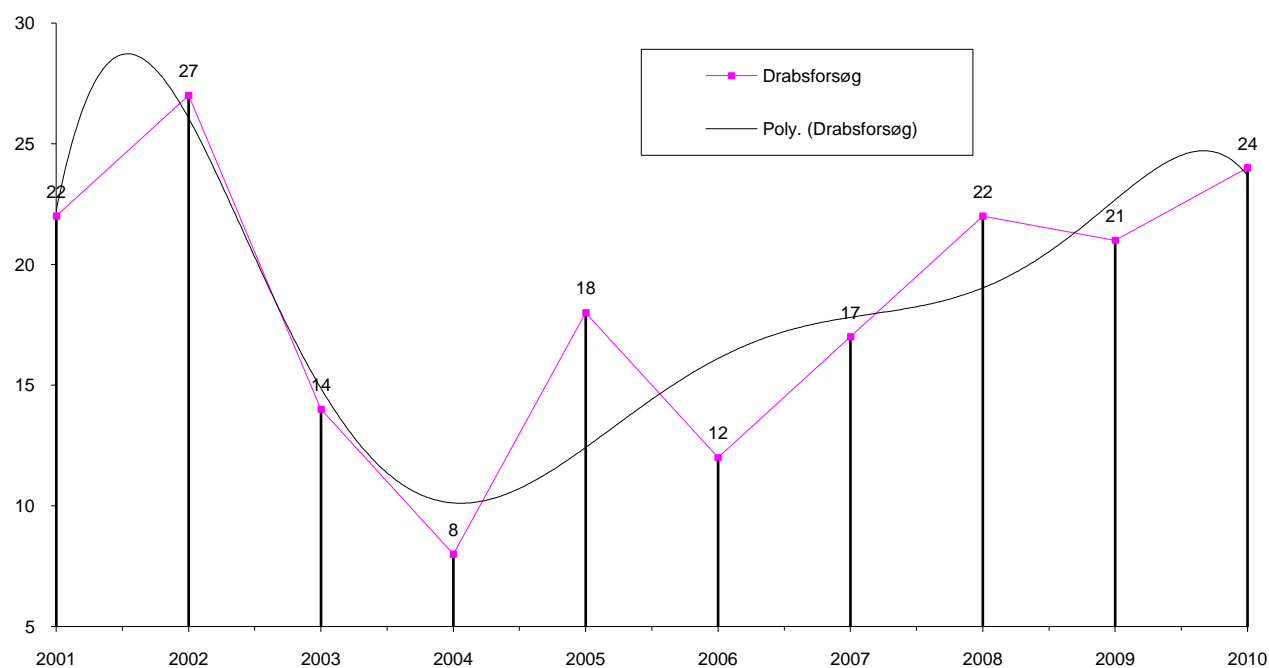
1.3.1 Drab diagram



Drab – Anmeldelser pr. 10.000 indbyggere sammenlignet med Danmark og Færøerne

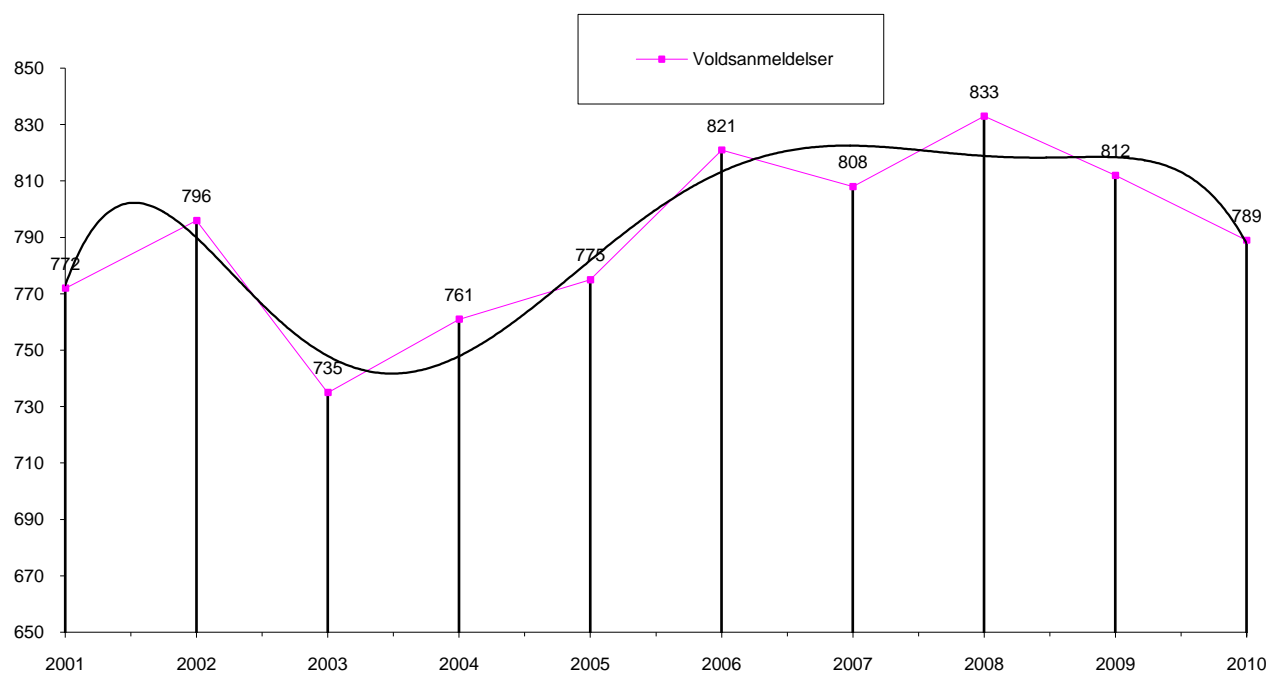
	2001	2002	2003	2004	2005	2006	2007	2008	2009	2010
Grønland	1,2	1,2	1,2	0,9	1,6	1,4	1,8	1,4	1,6	1,9
Danmark	0,1	0,1	0,1	0,1	0,1	0,1	0,1	0,1	0,1	0,1
Færøerne	0,0	0,0	0,0	0,0	0,0	0,0	0,0	0,0	0,0	0,0

1.3.2 Drabsforsøg diagram



1.4. Vold

1.4 Voldsanmeldelser diagram



Antal voldsanmeldelser i gennemsnit opdelt i 5-års perioder

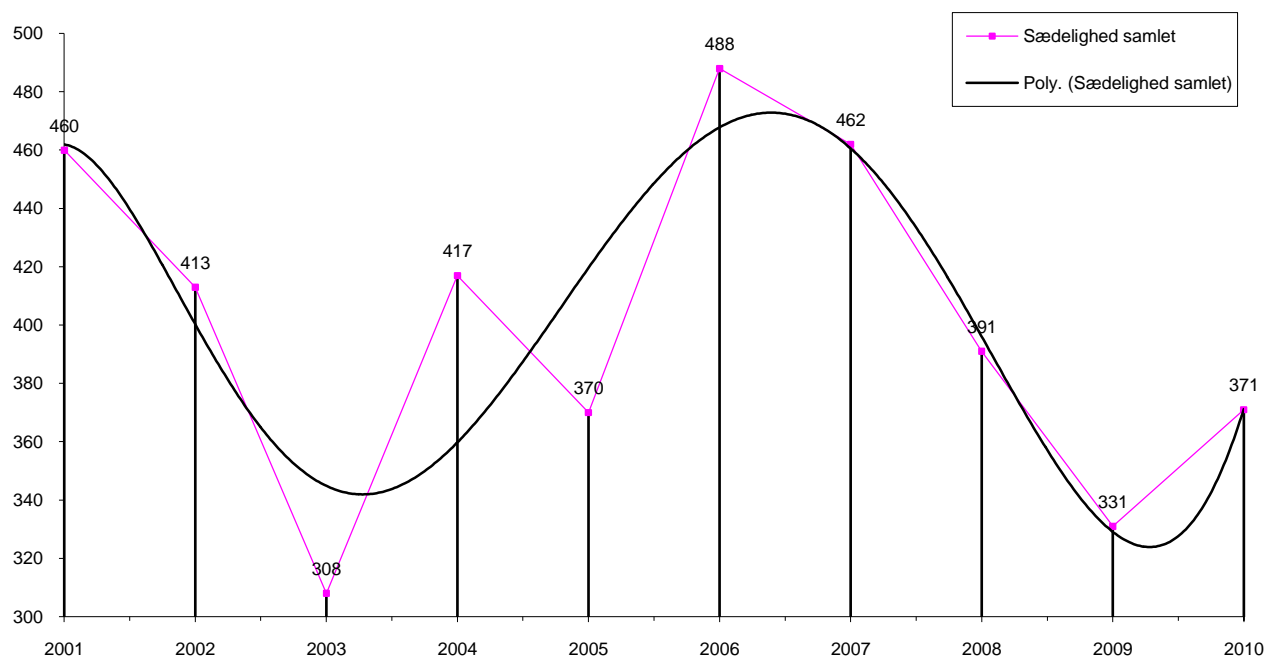
1980-84	1985-89	1990-94	1995-99	2000-04	2005-09	2010-14
419	478	456	556	745	810	789

Vold – Anmeldelser pr. 10.000 indbyggere sammenlignet med Danmark og Færøerne

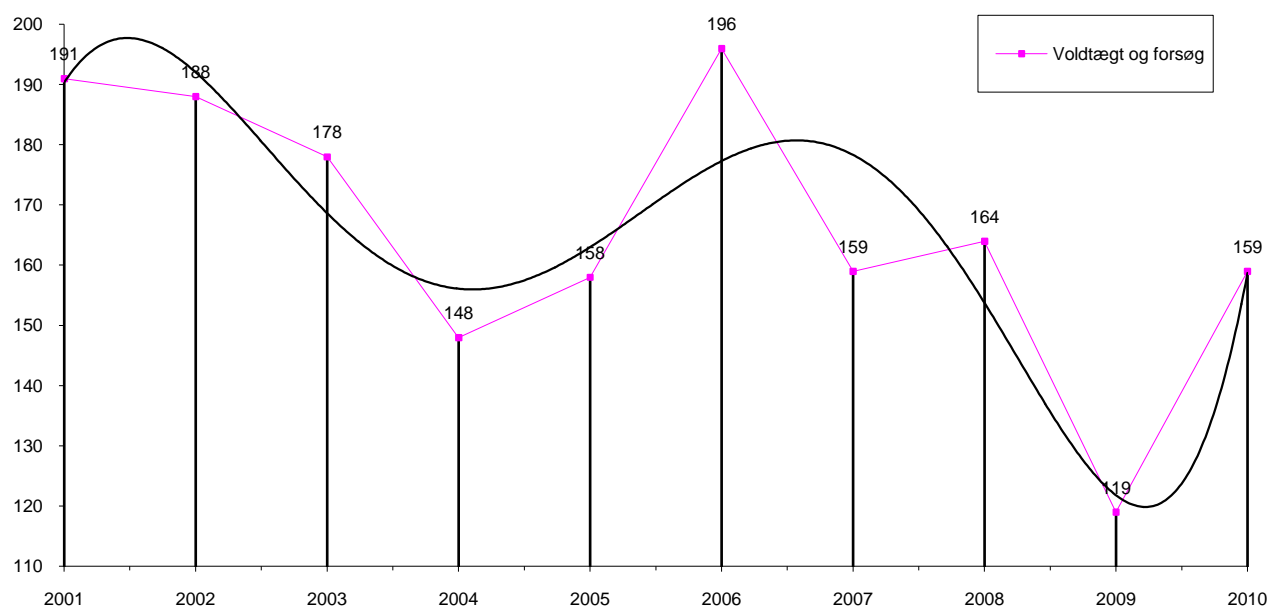
	2001	2002	2003	2004	2005	2006	2007	2008	2009	2010
Grønland	137	141	130	134	136	144	142	148	144	140
Danmark	19	19	18	20	20	21	21	20	19	19
Færøerne	16	16	17	18	15	24	19	0	19	17

1.5. Sædelighedsforbrydelser

1.5.1 Sædelighed diagram



1.5.2 Voldtægt og forsøg diagram

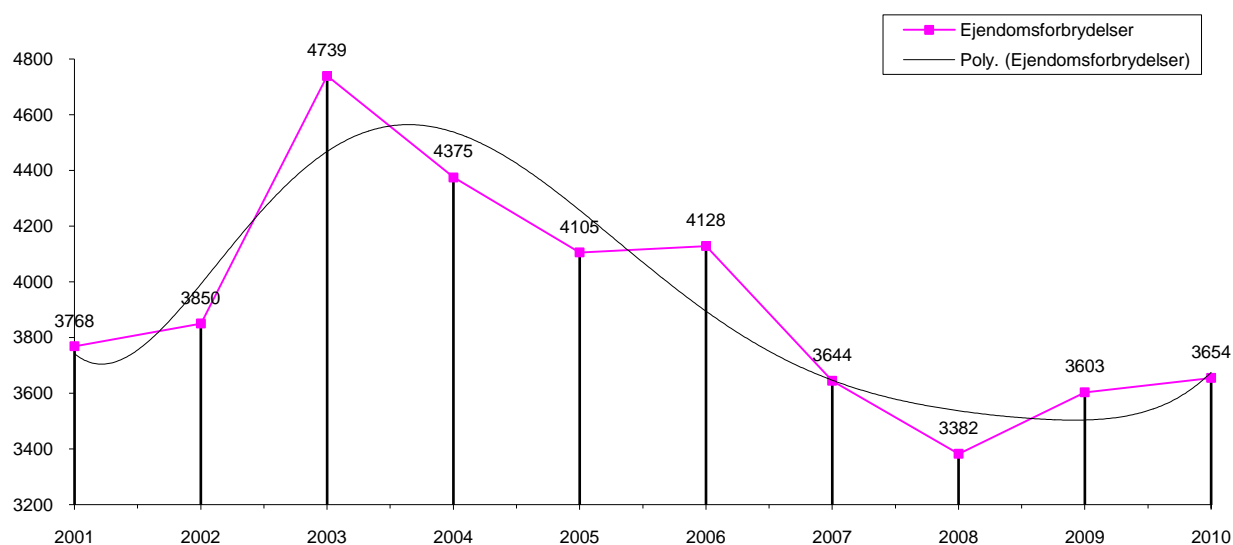


Sædelighedsforbrydelser – Anmeldelser pr. 10.000 indbyggere sammenlignet med Danmark og Færøerne

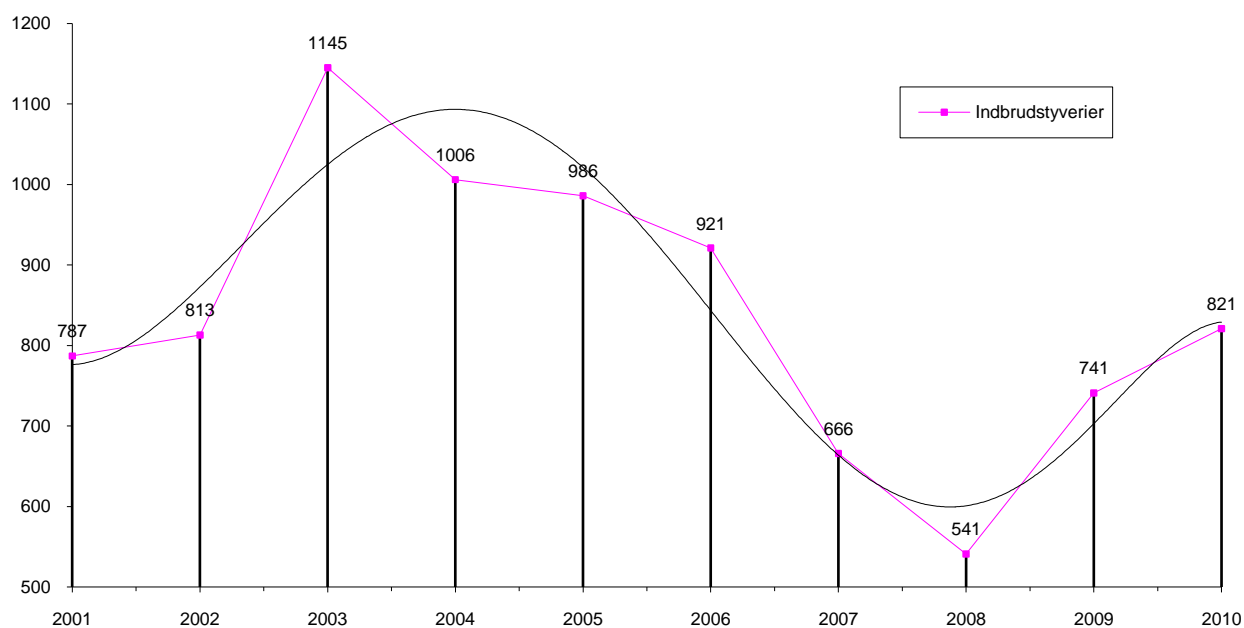
	2001	2002	2003	2004	2005	2006	2007	2008	2009	2010
Grønland	82	73	54	73	65	86	83	70	59	66
Danmark	5	5	4	6	5	5	5	4	4	4
Færøerne	4	9	3	3	6	5	6	3	5	5

1.6. Ejendoms kriminalitet

1.6.1 Ejendomsforbrydelser diagram



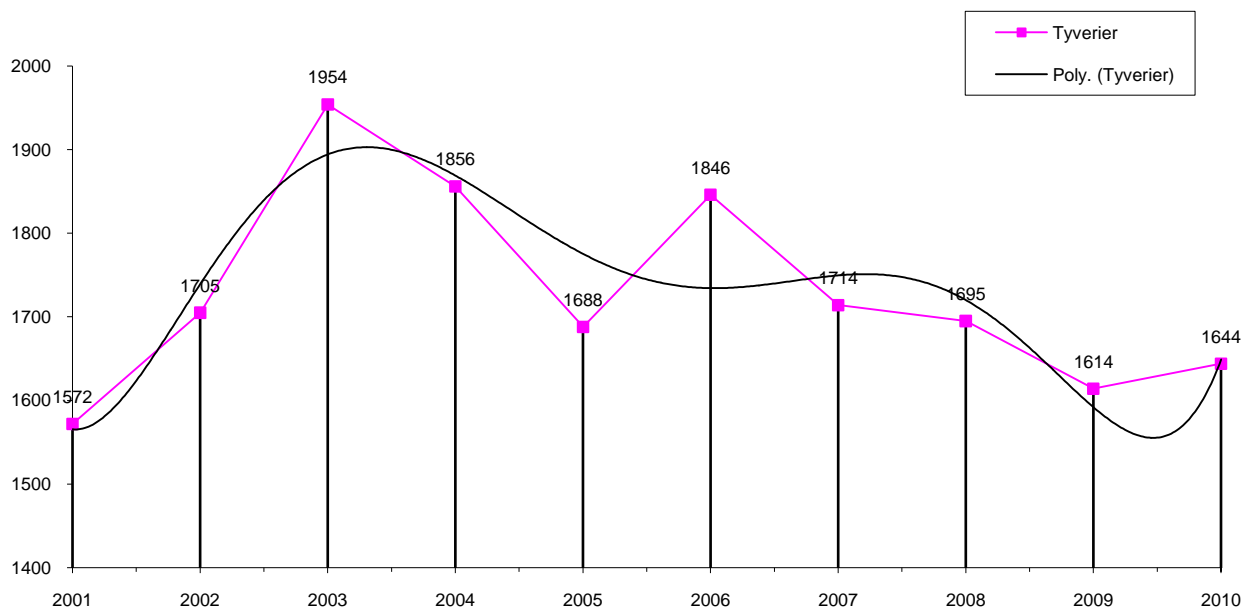
1.6.2 Indbrudstyveri diagram



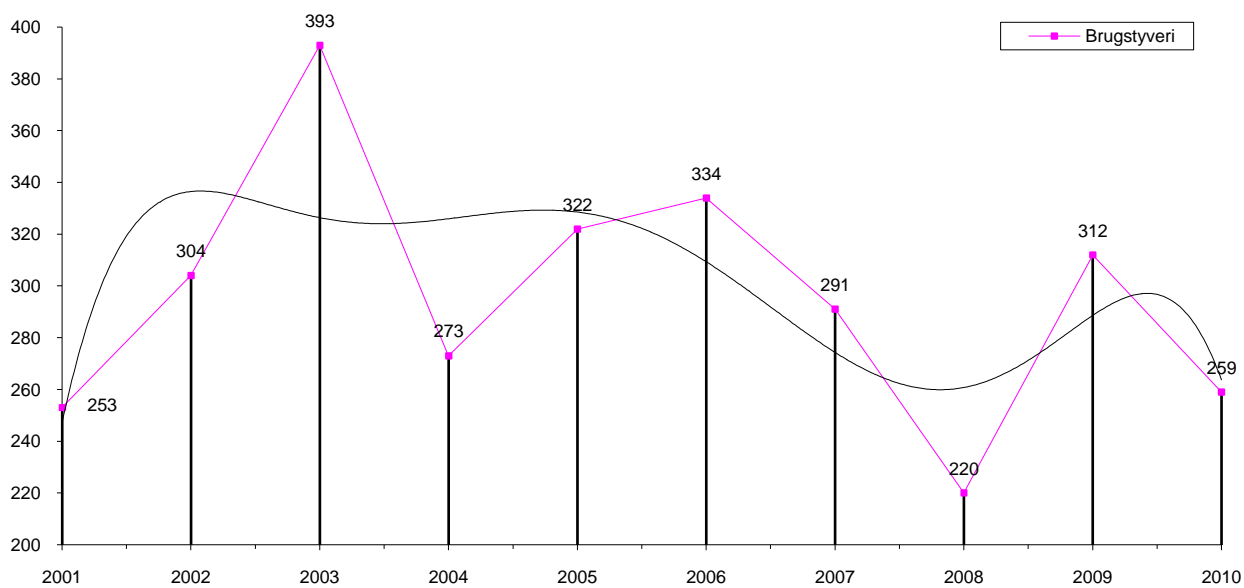
Indbrud – Anmeldelser pr. 10.000 indbyggere sammenlignet med Danmark og Færøerne

	2001	2002	2003	2004	2005	2006	2007	2008	2009	2010
Grønland	140	144	202	177	173	162	118	96	131	145
Danmark	177	198	171	168	141	131	145	169	193	173
Færøerne	47	20	22	22	21	19	19	12	14	21

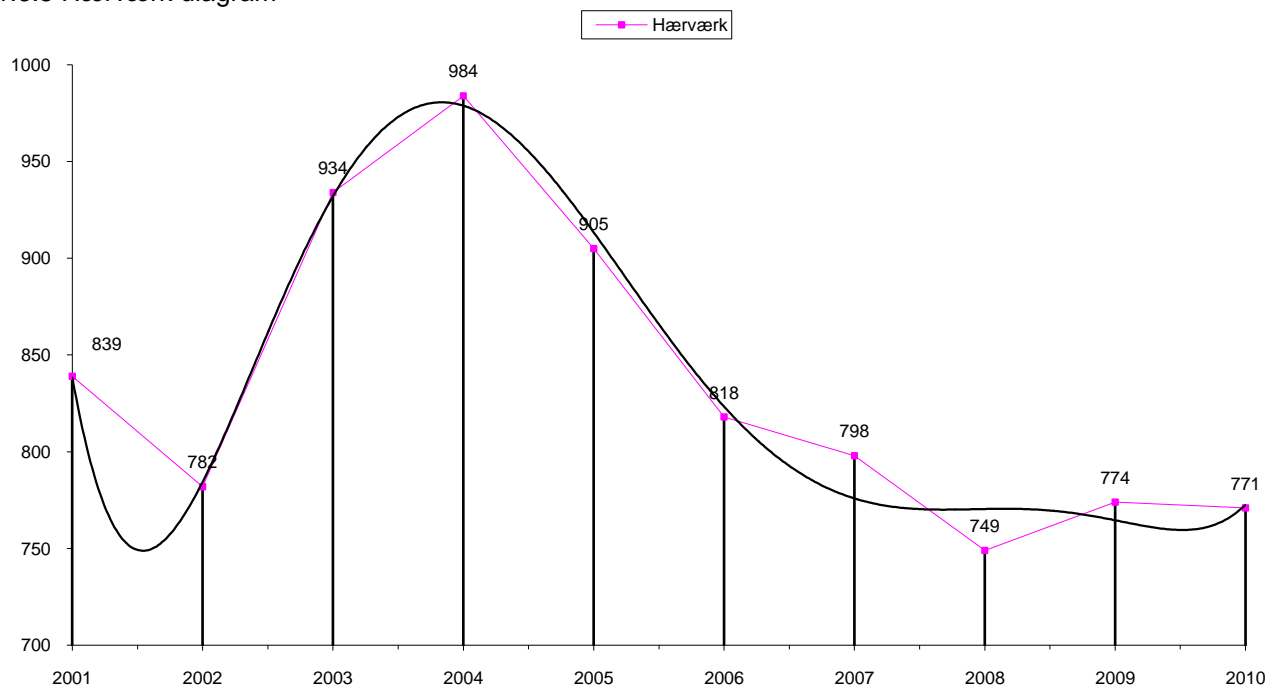
1.6.3 Tyveri diagram



1.6.4 Brugstyveri diagram

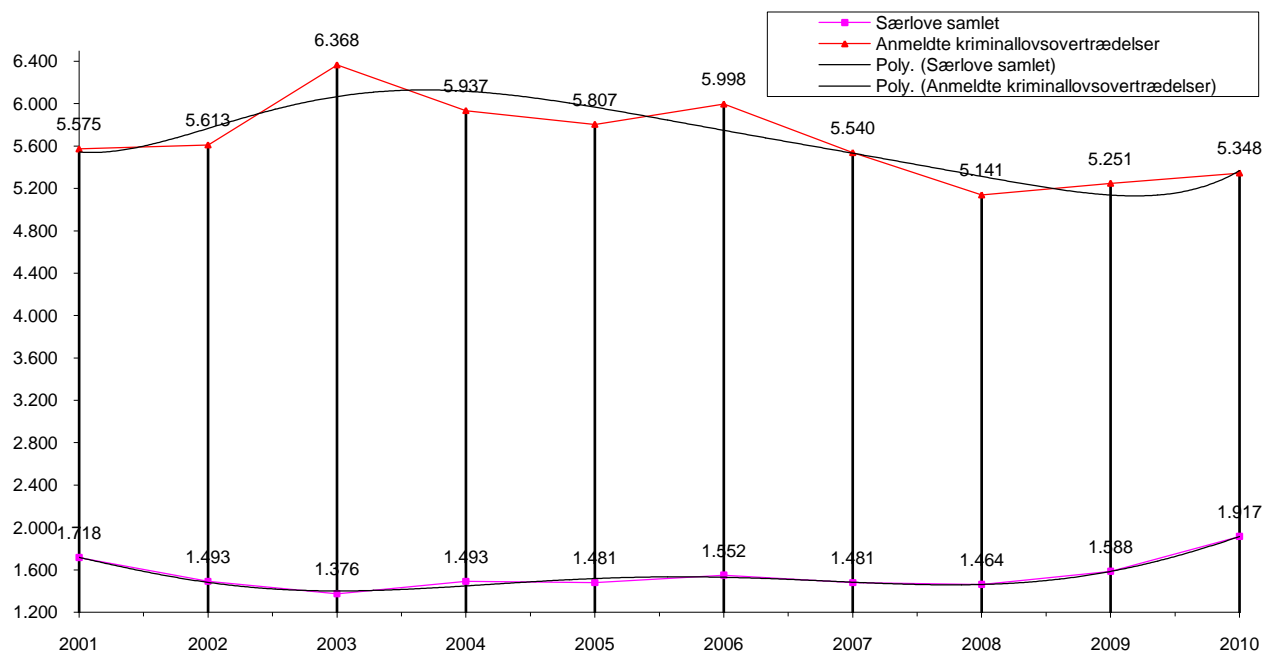


1.6.5 Hærværk diagram



2.1. Særloven og den hidtidige kriminalitetsudvikling

2.1.1 Særlov samt kriminallov diagram

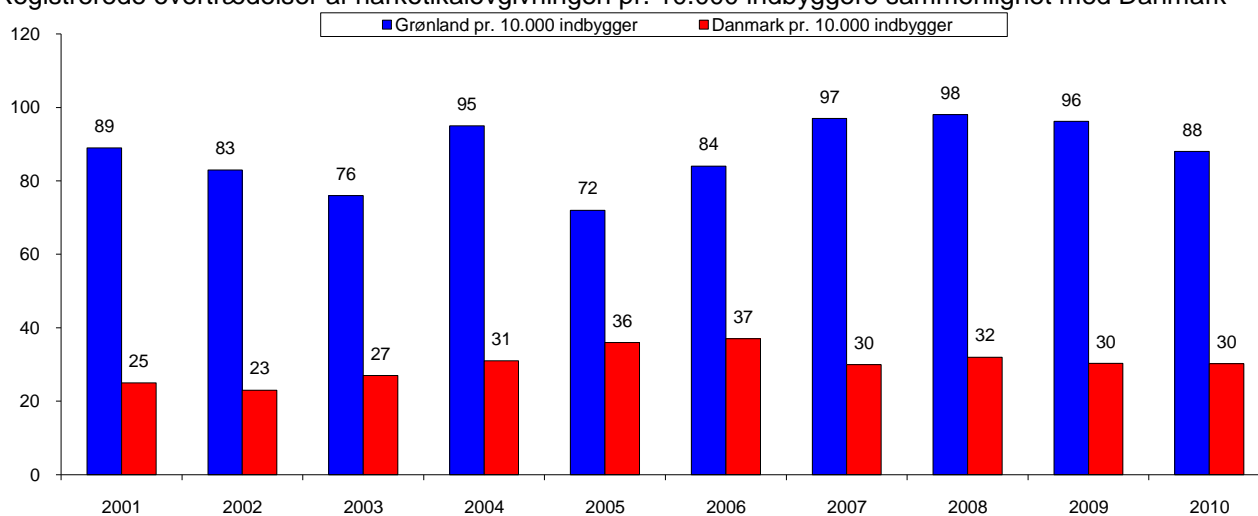


2.2. Narkotikakriminaliteten

Registrerede antal overtrædelser af lov om euforiserende stoffer, samt mængder

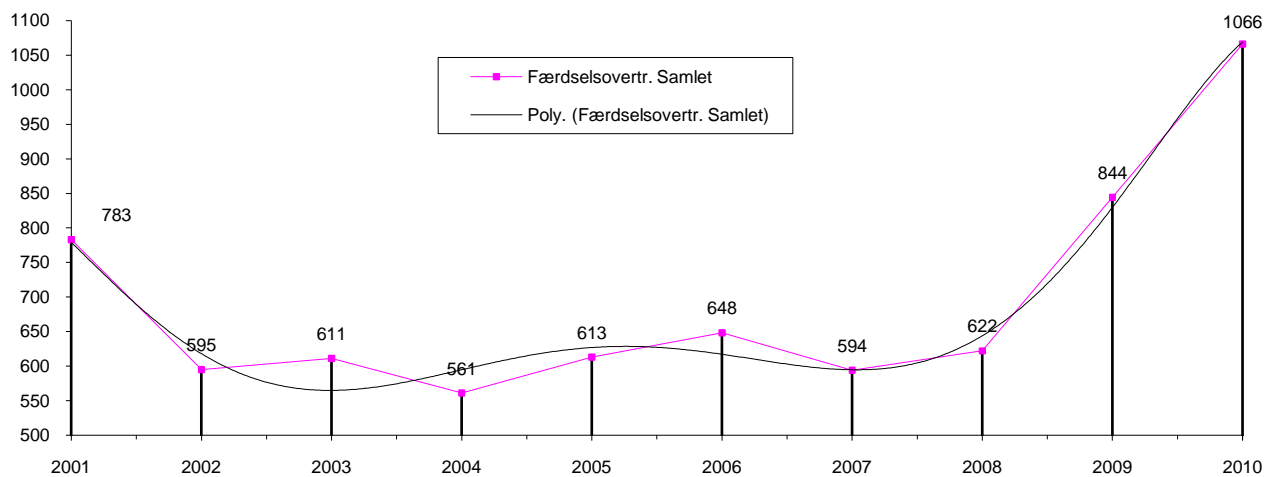
	2001	2002	2003	2004	2005	2006	2007	2008	2009	2010
Antal overtrædelser	499	470	433	545	413	477	550	551	543	493
Konfiskeret hash (kg)	62,7	36,6	62,7	68,1	72,2	58	48	43	183,5	36,1
Amfetamin (g)		28,86					35,2		1,6	0
Brun heroin (g)		6	26,6							0,1
Kokain (g)		3,4				1	0,89			2
Designer drugs						26 piller		2 piller	7,2 g	0
Hamp planter (g)									181	1,4

Registrerede overtrædelser af narkotikalovgivning pr. 10.000 indbyggere sammenlignet med Danmark

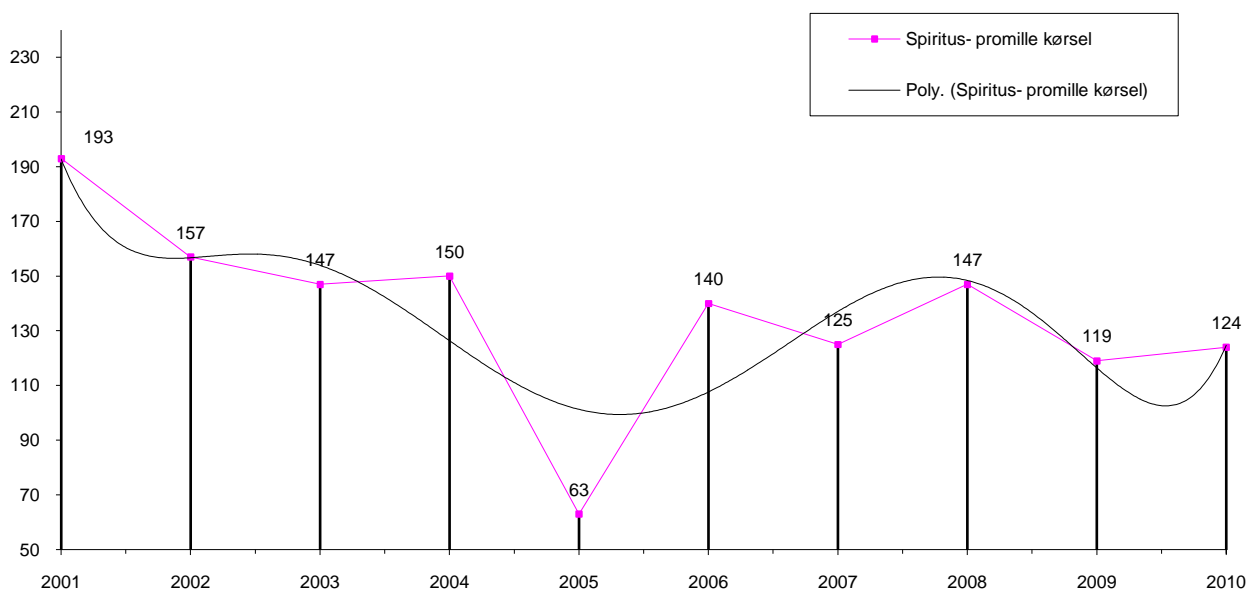


2.3. Færdselskriminalitet

2.3.1 Færdselslovs overtrædelser diagram



2.3.2 Spiritus- promillekørsel diagram



3.1. Politikredsens kriminal- og arbejdsstatistik

Tabel 3.1 Anmeldelser vedr. overtrædelse af kriminalloven

Anmeldelser vedr. overtrædelse af kriminalloven	2010			2009	2008	2007	2006
Samlet	Anmeldte	Antal	Heraf	Anmeldte	Anmeldte	Anmeldte	Anmeldte
	forhold	sigtede	u.15 år	forhold	forhold	forhold	forhold
Krænkelse af off. Myndighed (§16)	89	73	0	93	100	91	82
Forbrydelser i familieforhold (§§48-50)	8	7	0	5	5	10	13
<i>heraf</i> blodskam	8	7	0	5	4	7	10
Forbrydelser mod kønssædeligheden (§§ 51-56)	371	306	5	331	391	462	488
<i>heraf</i> voldtægt, inc. forsøg	159	128	3	119	164	159	496
k.f. barn u. 15 år	60	51	1	63	82	121	109
forførelse	1	1	0	0	0	1	2
blufærdighedskrænkelse	145	121	1	145	136	176	177
Forbrydelser med liv og legeme (§§ 57-64)	840	805	12	852	880	863	851
<i>heraf</i> drab	11	10	0	9	8	8	8
drabsforsøg	24	24	0	21	22	17	12
vold	789	759	12	812	833	808	821
Formueforbrydelser (§§ 72-81)	3.654	2.152	63	3.603	3.382	3.644	4.128
<i>heraf</i> indbrud	821	498	31	741	541	666	921
tyveri	1.644	1.034	22	1.614	1.695	1.714	1.846
hærværk	771	278	2	774	749	798	818
brugstyverier*	259	216	7	312	220	291	334
Kriminalloven i øvrigt	386	341	7	367	383	470	436
Kriminalloven i alt	5.348	3.684	87	5.251	5.141	5.540	5.998

* (NB: Brugstyveri af cykel, snescooter kommer kun med hvis gerningsmanden er fundet)

Tabel 3.2 Anmeldelser vedr. overtrædelse af kriminalloven distriktvis

Anmeldelser vedr. overtrædelse af kriminalloven Distriktvis - 2010	Nanortalik	Qaqortoq	Narsaq	Paamiut	Nuuk	Maniitsoq	Kangerlussuaq	Sisimiut	Aasiaat	Qeqertarsuaq	Qasigiannuit	Ilulissat	Uummannaq	Upernavik	Pituffik / Qaanaaq	Tasiilaq / Illoqqortoormiut
Krænkelser af offentligt myndighed (§16)	2	10	3	4	36	3	0	8	1	1	0	12	2	1	0	6
Forbrydelser i familieforhold (§§48-50)	1	1	2	0	1	0	0	0	0	0	0	1	0	0	0	2
<i>heraf</i> blodskam	1	1	2	0	1	0	0	0	0	0	0	1	0	0	0	2
Forbrydelser mod kønssædeligheden (§§ 51-56)	15	25	14	10	67	9	11	29	48	7	12	23	22	23	11	43
<i>heraf</i> voldtægt, inkl. forsøg	8	12	6	3	25	2	6	9	28	1	5	11	6	11	6	18
k.f. barn u. 15 år	3	1	0	1	8	0	2	5	10	1	0	3	2	5	4	15
forførelse	0	0	0	0	0	0	0	0	0	0	1	0	0	0	0	0
blufærdighedskrænkelser	4	11	7	6	32	7	3	15	10	5	6	8	14	7	1	9
Forbrydelser med liv og legeme (§§ 57-64)	30	66	43	40	280	23	5	81	54	15	15	75	28	14	17	52
<i>heraf</i> drab	3	0	0	0	3	0	0	0	1	0	0	2	2	0	0	0
drabsforsøg	1	2	1	3	2	0	0	5	1	0	1	1	1	0	0	6
vold	26	62	42	37	271	21	5	74	50	15	14	72	24	14	15	45
Formueforbrydelser (§§ 72-81)	108	427	172	78	1.609	141	26	356	147	27	50	241	56	18	52	144
<i>heraf</i> indbrud	25	67	46	21	311	63	14	106	15	12	23	47	9	2	15	45
tyveri	33	173	54	29	855	43	3	151	83	6	14	102	26	4	21	47
hærværk	40	110	43	25	287	23	3	48	33	8	8	64	14	10	12	43
brugstyverier*	8	51	13	1	105	6	5	28	8	0	5	18	4	1	2	4
Kriminalloven i øvrigt	14	49	10	10	117	20	5	48	20	3	5	29	18	10	6	19
Kriminalloven i alt	170	578	244	142	2.110	196	47	522	270	53	82	381	126	66	86	266

*(NB: Brugstyveri af cykel, snescooter kommer kun med hvis gerningsmanden er fundet)

Tabel 3.3 Afgørelser vedr. overtrædelse af kriminalloven

Afgørelser vedr. overtrædelse af kriminalloven Samlet - 2010	Anmeldte forhold	Frikendt	Advarsel	U. 15 år	Bøde indenretsligt	Bøde udenretsligt	Bøde + betinget dom	Dom til forsorg	Anstalt GR	Anstalt DK	Psykiatrisk beh. GR	Psykiatrisk beh. DK	Henlagt afvisning	Henlagt grundløs	Henlagt uopklaret	Henlagt bevisets stil.	Henlagt ringe betydn.	Henlagt krim.lov 89	Henlagt forældelse	Henlagt død
Krænkelser af off. Myndighed (§16)	89	0	0	0	1	3	0	0	5	0	0	0	0	1	0	2	2	0	0	1
Forbrydelser i familieforhold (§§48-50)	8	0	0	0	0	1	0	0	0	0	0	0	0	0	0	0	0	0	0	0
<i>heraf</i> blodskam	8	0	0	0	0	1	0	0	0	0	0	0	0	0	0	0	0	0	0	0
Forbrydelser mod kønssædeligheden (§§ 51-56)	371	2	3	6	0	26	1	0	16	0	0	0	1	9	5	67	2	0	1	4
<i>heraf</i> voldtægt, inc. forsøg	159	2	1	2	0	0	0	0	7	0	0	0	1	5	2	33	1	0	1	2
k.f. barn u. 15 år	60	0	2	3	0	1	1	0	3	0	0	0	0	0	0	6	0	0	0	0
forførelse	1	0	0	0	0	0	0	0	0	0	0	0	0	0	0	0	0	0	0	0
blufærdighedskrænkelser	145	0	0	1	0	25	0	0	5	0	0	0	0	4	3	26	1	0	0	2
Forbrydelser med liv og legeme (§§ 57-64)	840	6	5	14	2	38	5	3	60	0	0	0	2	14	8	67	0	1	0	1
<i>heraf</i> drab	11	0	0	0	0	0	0	0	1	0	0	0	0	0	0	0	0	0	0	0
drabsforsøg	24	0	0	0	0	0	0	1	7	0	0	0	0	0	0	0	0	0	0	0
vold	789	6	5	14	2	35	5	2	52	0	0	0	2	14	8	67	0	1	0	1
Formueforbrydelser (§§ 72-81)	3.654	7	3	132	9	685	27	10	41	0	3	0	3	37	804	67	3	4	0	9
<i>heraf</i> indbrud	821	2	1	50	3	19	13	1	14	0	1	0	1	6	265	19	1	3	0	2
tyveri	1.644	3	2	44	3	478	9	3	13	0	1	0	1	20	294	27	1	0	0	6
hærværk	771	1	0	19	0	132	0	1	4	0	0	0	1	8	191	14	0	0	0	1
brugstyverier*	259	1	0	18	2	21	4	5	7	0	1	0	0	2	53	4	0	0	0	0
Kriminalloven i øvrigt	386	1	2	19	2	47	0	1	20	0	0	0	1	4	15	22	0	1	0	1
Kriminalloven i alt	5.348	16	13	171	14	800	33	14	142	0	3	0	7	65	832	225	7	6	1	16

*(NB: Brugstyveri af cykel, snescooter kommer kun med hvis gerningsmanden er fundet)

Tabel 3.4 Anmeldelser vedr. overtrædelse af særlovgivningen

Anmeldelser vedr. overtrædelse af særlovgivningen	2010 Anmeldte forhold	Antal sigtede	Heraf u.15 år	2009 Anmeldte forhold	2008 Anmeldte forhold	2007 Anmeldte forhold	2006 Anmeldte forhold
Samlet							
Færdselsloven	1.066	950	1	844	622	594	648
<i>heraf</i> Færdselsuheld u. spiritus	130	51	0	135	125	117	146
Færdselsuheld m. spiritus	46	46	0	18	33	49	49
§§ 9-10 (Spiritus)	124	123	0	119	147	125	140
Lovgivning om euforiserende stoffer	503	483	0	543	551	550	477
Brandlovgivningen	44	34	1	28	37	40	68
Politivedtægten	84	93	0	2	70	98	96
Skatte- og afgiftslove	5	5	0	11	7	7	7
Miljølove	6	1	0	7	4	8	9
Fiskeri	60	25	1	23	31	32	83
Andre særlove	149	89	0	130	142	152	164
Særlovgivningen i alt	1.917	1.680	3	1.588	1.464	1.481	1.552

Tabel 3.5 Anmeldelser vedr. overtrædelse af særlovgivningen distriktsvis

Anmeldelser vedr. overtrædelse af særlovgivningen Distriktsvis - 2010	Nanortalik	Qaqortoq	Narsaq	Paamiut	Nuuk	Manitsoq	Kangerlussuaq	Sisimiut	Aasiaat	Qeqertarsuaq	Qasigiannuit	Ilulissat	Uummannaq	Upernavik	Pituffik / Qaanaaq	Tasiilaq / Illoqqortoormiut
Færdselsloven	4	115	40	6	558	35	11	102	37	1	4	105	18	0	6	22
<i>heraf</i> Færdselsuheld u. spiritus	1	11	4	4	57	0	2	19	6	1	1	13	2	0	1	8
Færdselsuheld m. spiritus	0	4	3	0	14	1	4	10	2	0	0	4	0	0	2	2
§§ 9-10 (Spiritus)	1	13	0	0	71	0	4	11	4	0	1	11	1	0	1	6
Lovgivning om euforiserende stoffer	4	35	28	16	219	9	37	64	26	12	3	35	2	3	0	10
Brandlovgivningen	1	6	2	3	15	2	1	6	3	0	1	2	1	0	0	1
Politivedtægten	2	9	3	0	34	1	0	0	15	0	1	9	5	1	1	3
Skatte- og afgiftslove	0	0	0	0	0	0	2	0	0	0	0	0	0	0	3	0
Miljølove	0	0	0	0	2	2	0	0	1	0	0	1	0	0	0	0
Fiskeri	1	1	2	1	12	11	1	2	1	1	1	3	1	4	0	1
Andre særlove	2	19	6	2	45	2	0	13	8	1	1	10	5	5	2	8
Særlovgivningen i alt	14	185	81	28	885	62	52	187	91	15	11	165	32	13	12	45

Tabel 3.6 Afgørelser vedr. overtrædelse af særlovgivningen

Afgørelser vedr. overtrædelse af særlovgivningen Samlet - 2010	Anmeldte forhold	Frikendt	Advarsel	U. 15 år	Bøde i retten	Bøde uden retten	Bøde + betinget dom	Dom til forsorg	Anstalt GR	Anstalt DK	Psykiatrisk beh. GR	Psykiatrisk beh. DK	Henlagt afvisning	Henlagt grundløs	Henlagt uopklaret	Henlagt bevisets stil.	Henlagt ringe betyd.	Henlagt krim.l.lov 89	Henlagt forældelse	Henlagt død
Færdselsloven	1.066	1	0	6	7	654	2	0	2	0	0	0	0	14	12	6	3	0	0	0
<i>heraf</i> Færdselsuheld u. spiritus	130	0	0	0	1	40	0	0	2	0	0	0	0	6	5	0	1	0	0	0
Færdselsuheld m. spiritus	46	1	0	0	0	23	0	0	0	0	0	0	0	0	0	0	0	0	0	0
§§ 9-10 (Spiritus)	124	0	0	0	0	71	1	0	0	0	0	0	0	1	0	1	0	0	0	0
Lovgivning om euforiserende stoffer	503	4	1	1	2	121	4	2	29	0	0	0	0	14	24	49	1	0	0	2
Brandlovgivningen	44	0	0	0	0	23	0	0	0	0	0	0	0	1	1	2	0	0	0	2
Politivedtægten	84	0	0	0	0	72	0	0	2	0	0	0	0	1	1	0	0	0	0	0
Skatte- og afgiftslove	5	0	0	0	0	3	0	0	0	0	0	0	0	0	0	0	0	0	0	0
Miljølove	6	0	0	0	0	0	0	0	0	0	0	0	0	0	1	0	1	0	0	0
Fiskeri	60	0	0	1	0	11	0	0	0	0	0	0	0	2	6	3	0	0	0	0
Andre særlove	149	0	1	0	0	46	0	0	0	0	0	0	0	0	3	4	2	0	0	2
Særlovgivningen i alt	1.917	5	2	8	9	930	6	2	33	0	0	0	0	32	48	64	7	0	0	6

Tabel 3.7 Andre Sager

Andre Sager					
Samlet	2010	2009	2008	2007	2006
Civilret m.v.	3.857	6.606	6.441	7.127	10.156
<i>heraf</i> Faderskabssager	717	739	678	652	699
Civile fogedsager	34	2.653	1.997	2.526	3.545
Bøde fogedsager	1.307	1.424	1.540	1.369	3.411
Erstat. til ofre for forbrydelser	136	312	296	249	433
Tilladelser	781	669	773	818	768
<i>heraf</i> Våbentilladelser	19	12	12	26	16
Ekspeditioner	99	88	94	92	107
Mistænkelig dødsfald / dødfundne	64	66	68	82	78
<i>heraf</i> Dræbte (drab + vold)	9	8	4	9	8
Drukne	16	12	5	13	8
Vådeskud	1	1	0	2	1
Trafikdræbte	2	1	2	0	2
Selv mord	60	36	31	37	58
Tvangsindlæggelser	36	41	51	34	37
Eftersøgning / redning	105	157	146	153	114
Husspektakler uden børn	2.635	3.685	2.788	3.712	3.695
Husspektakler med børn	442	551	413	505	610
Berusere	1.162	1.423	1.711	2.017	1.953

*Tallene eftersøgning / redning 2010 er reguleret

Tabel 3.8 Andre Sager Distriktsvis

Andre Sager Distriktsvis - 2010	Nanortalik	Qaqortoq	Narsaq	Paamiut	Nuuk	Maniitsoq	Kangerlussuaq	Sisimiut	Aasiaat	Qeqertarsuaq	Qasigiannuit	Ilulissat	Uummannaq	Upernavik	Pituffik / Qaanaaq	Tasiilaq / Illoqqortoormiut
Civilret m.v.	109	338	256	158	932	285	12	307	311	48	80	396	122	65	81	158
<i>heraf</i> Faderskabssager	22	45	25	14	184	46	2	64	61	9	14	80	29	36	13	73
Civile fogedsager	0	0	3	1	12	8	0	2	2	1	0	0	4	0	0	0
Bøde fogedsager	45	148	68	62	488	41	4	96	88	21	22	117	37	22	22	25
Erstat. til ofre for forbrydelser	1	0	0	0	1	0	0	0	0	1	0	0	0	0	0	0
Tilladelser	3	22	6	4	69	0	1	20	2	95	4	18	25	33	12	9
<i>heraf</i> Våbentilladelser	0	0	0	0	1	0	0	0	0	0	0	1	0	0	0	2
Ekspeditioner	0	0	0	0	0	0	0	0	0	0	0	0	0	0	0	0
Mistænkelig dødsfald / dødfundne	2	5	3	6	9	5	1	2	4	0	0	10	7	0	0	10
<i>heraf</i> Dræbte (drab + vold)	2	0	0	0	3	0	0	0	1	0	0	1	2	0	0	0
Drukne	0	1	0	1	0	0	3	0	5	0	0	3	1	0	0	2
Vådeskud	0	0	0	0	0	0	0	0	0	0	0	0	1	0	0	0
Trafikdræbte	0	0	0	0	0	0	0	1	0	0	0	1	0	0	0	0
Selv mord	2	4	2	4	10	4	1	5	6	1	1	2	5	5	2	6
Tvangsindlæggelser	1	2	1	2	21	2	0	1	2	0	0	2	1	1	0	0
Eftersøgning / redning	3	14	8	5	44	10	2	7	14	3	1	8	8	7	0	14
Husspektakler uden børn	68	175	154	116	851	104	24	232	153	36	49	196	59	33	95	290
Husspektakler med børn	26	36	37	30	102	21	4	45	23	7	14	37	6	9	12	33
Berusere	21	87	54	30	310	44	4	74	74	24	22	118	55	17	60	168

Tabel 3.9 Diverse

Diverse	2010	2009	2008	2007	2006
Udstedte pas	3.731	5.989	3.597	3.162	2.626
Udstedte førerbeviser	1.938	2.054	1.486	1.283	1.303
Motorkøretøjer, nyregistrerede	232	308	448	473	440
Motorkøretøjer ved året udgang	6.010	5.898	5.791	5.447	2.565
<i>heraf</i> Person- og varebiler	5.321	5.106	5.036	4.687	4.550
Lastbiler	377	360	355	349	373
Busser	84	79	80	74	75
Hyrevogne	103	112	89	132	143
Udrykningskøretøjer	119	109	109	98	103
Motorcykler	0	5	6	9	11
Ikendte bøder i året *1	7,0 mio kr.	7,6 mio kr.	7,6 mio kr.	6,1 mio kr.	6,4 mio kr.
Inddrevne bøder i året	4 mio kr.	4 mio kr.	3,4 mio kr.	3,8 mio kr.	4,2 mio kr.
Bøderestancer i alt *2	13,6 mio kr.	20,3 mio kr.	20 mio kr.	19,3 mio kr.	19,8 mio kr.
Inddrevet ved konfiskation i året	1,2 mio kr.	2,2 mio kr.	2,7 mio kr.	2,8 mio kr.	5,6 mio kr.
Konfiskationsrestance i alt	17,9 mio kr.	15,7 mio kr.	15,9 mio kr.	13,7 mio kr.	10,1 mio kr.
Anholdte m.v.	1.258	1.215	1.118	1.495	1.523
Berusere (-rapport)	525	558	563	613	589
Tilbageholde	200	190	232	181	160
Afsonere	45	29	95	95	70
Antal dage - tilbageholdte (manddage)	981	1.538	3.223	4.539	5.934
Antal dage - afsonere (manddage)	94	78	1.260	702	1.048
Transportantrejser (manddage)	229	134	242	244	273
Tjenesterejser i øvrigt (manddage)	332	819	732	1.177	1.109
Udkommando (herunder skoleophold) (manddage)	3.445	1.933	2.276	2.187	1.984

Tabel 3.10 Personale hos Politiet i Grønland

Personale hos Politiet i Grønland	2010	2009	2008	2007	2006
Politistyrken	117	115	97	101	108
Hjemmehørende	87	87	75	71	84
Udsendte	30	28	22	30	24
Under uddannelse (PGI-PGIII)	27	29	33	30	17
I alt politiansatte	144	144	130	131	125
Orlov - ekstern PU - international tjeneste	10	17	22	21	14
Assistance politifolk i løbet af året omregnet til fuldtidsstillinger*	16	21	11	22	16
Reservebetjente	50	48	46	44	48
Kommunefogeder og assistenter	48	49	56	64	61
Juridiske medarbejdere	7	7	8	8	8
Kontorpersonale	32	28	29	30	29
Hjemmehørende	30	25	27	27	25
Udsendte	2	3	2	3	4
Kutterbesætning	21	21	21	21	21

* 2007 er korrigeret med 1 år i forhold til det opgivne sidste år