

**Årsstatistik
2013
Grønlands Politi**



	Indhold	side
	Forord	3
1.0	Kriminalloven	4
	Forbrydelser mod liv og legeme	9
	Forbrydelser mod kønsædeligheden	11
	Berigelseskriminalitet	12
2.0	Særlove	14
	Narkotikakriminalitet	16
	Færdselsloven	19
3.0	Ungdomskriminalitet	21
4.0	Afgørelser	24
5.0	Andre sager	28
6.0	Personale hos Grønlands Politi	32



Forord

Hermed offentliggøres Grønlands Politis årsstatistik for 2013, der bl.a. indeholder oplysninger om kriminalitetsmønstret og kriminalitetens udvikling. Derudover findes i statistikken forskellige oplysninger om andre af politiets opgaver og mere interne forhold.

Statistikken fremstår i år markant forskellig fra den årsstatistik Grønlands Politi har offentliggjort de foregående år. Dette skyldes et ønske om at gøre statistikken mere overskuelig at læse og sætte sig ind i samt at gøre oplysningerne endnu mere relevante.

Som en nyskabelse i statistisk sammenhæng er der nu et særligt afsnit om ungdomskriminalitet, der er defineret som de lovovertrædelser, der begås af personer til og med 18 år. Vi har i politiet valgt at sætte fokus på ungdomskriminaliteten ud fra et ønske om at støtte så meget op som overhovedet muligt om det forebyggende arbejde blandt unge. Dette gøres bedst ved at arbejde ud fra oplysninger om fakta – i stedet for skøn og kvalificerede gæt om ungdomskriminaliteten.

Fakta er, at ud af 4713 anmeldte overtrædelser, så er der sigtet eller mistænkt en ung mellem 0 og 18 år i 849 tilfælde. Ikke overraskende, så er det gruppen 15-18 år, der står for langt hovedparten af ungdomskriminaliteten. I den forbindelse skal man naturligvis have med i sine betragtninger, at politiet ofte kun bliver involveret i sager vedrørende unge under 15 år, hvis kriminaliteten er meget grov. Dette skyldes navnlig, at det ikke henhører under politi, domstole og kriminalforsorg at sanktionere lovovertrædelser begået af unge under 15 år, men derimod de sociale myndigheder.

Langt hovedparten af den kriminalitet, der begås af unge og som kommer til politiets kendskab, er berigelseskriminalitet, altså eksempelvis indbrudstyveri, simpelt tyveri og butikstyveri. Tankevækkende er det, at den oftest anmeldte kriminalitetsform blandt de unge er indbrudstyveri, der er en alvorlig og meget utryghedsskabende form for kriminalitet.

På den positive side af ungdomskriminaliteten kan det heldigvis konstateres, at efter at vi i 2012 havde et uhyggeligt højt niveau af ungdomskriminalitet, så er niveauet faldet markant i 2013 – det laveste tal i 5 år. Tallet er dog stadig højt, men ved en fælles indsats mellem de relevante myndigheder, private organisationer og hele det omgivende samfund, bør den positive udvikling af ungdomskriminaliteten kunne fastholdes.

Det samlede antal overtrædelser af kriminalloven i 2013 er 4713, hvilket er et fald fra 5336 i 2012. Det er stadig den personfarlige kriminalitet, der efter politiets opfattelse er det helt store problem. Således drejede 27 % af alle kriminallovsovertrædelser sig om enten vold eller sædelighedskriminalitet – svarende til 731 voldssager og 312 sædelighedssager.

I 2013 har Grønlands Politi sammen med Skattestyrelsens toldfunktion beslaglagt 73,7 kg. hash og 5,1 mio. kr. Hash er stadig stort set den eneste form for narkotika, der konstateres i Grønland.

Bjørn Tegner Bay
Politimester

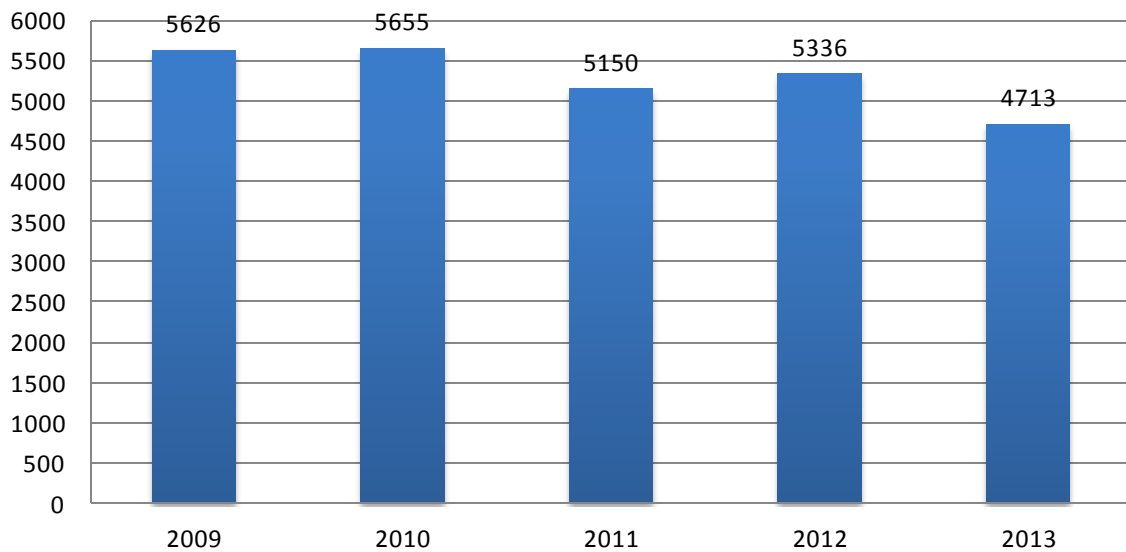


**Kriminalloven
2013**



1.1 Kriminalloven og den hidtidige kriminalitetsudvikling

Anmeldelser i alt



1.2 Anmeldelser pr. 1000 indbyggere sammenlignet med Færøerne og Danmark, kriminalloven/straffeloven

	Grønland	Danmark	Færøerne
2013	84	75	15
2012	94	79	14
2011	91	84	15

1.3 Anmeldelser pr. region/by i årene 2009-2013

Region	By	2009	2010	2011	2012	2013
Qaasuitsup	Pituffik	17	14	10	14	10
	Qaanaaq	91	91	133	81	68
	Upernavik	58	69	49	39	51
	Uummannaq	149	127	167	132	100
	Ilulissat	275	392	339	318	362
	Qeqertarsuaq	49	59	51	67	56
	Qasigiannguit	91	94	70	112	100
	Aasiaat	335	281	335	315	294
	Region i alt	1065	1127	1154	1078	1041
Qeqqa	Sisimiut	522	576	582	527	363
	Kangerlussuaq	34	51	25	34	59
	Maniitsoq	321	223	225	319	248
	Region i alt	877	850	832	880	670
Sermersooq	Nuuk	2186	2183	1753	1877	1828
	Paamiut	211	152	215	153	152
	Tasiilaq	321	249	271	277	226
	Illoqqortoormiut	73	38	69	48	36
	Region i alt	2791	2622	2308	2355	2242
Kujalleq	Qaqortoq	456	596	510	605	408
	Narsaq	212	261	172	237	173
	Nanortalik	222	186	171	177	177
	Region i alt	890	1043	853	1019	758
Grønland	Ukendt by	4	13	3	3	2



1.4 Overtrædelser af kriminalloven, Grønland 2009-2013

	2009	2010	2011	2012	2013
Forbrydelser mod liv og legeme					
- drab	11	11	2	7	6
- drabsforsøg	22	25	19	12	16
- uagtsomt manddrab	0	3	0	0	1
- vold	865	828	786	750	731
Forbrydelser mod kønssædeligheden					
- voldtægt	129	165	128	142	112
- kønsligt forhold til barn u. 15 år	66	64	75	54	70
- kønsligt forhold v. forførelse af person u. 18 år	0	1	1	6	4
- kønsligt udnyttelse af afhængighedsforhold	0	2	1	3	6
- blufærdighedskrænkelser	152	150	119	95	119
Berigelseskriminalitet					
- indbrudstyveri	772	849	688	849	676
- tyveri	991	955	891	961	834
- bedrageri, underslæb, mandatsvig m.v.	183	185	204	246	175
- butikstyveri	707	741	749	744	700
- røveri	18	14	20	44	41
Hærværk	858	839	710	715	658
Brugstyveri	338	282	265	287	154
Kriminalloven i øvrigt	514	541	492	421	409
Grønland i alt	5626	5655	5150	5336	4713



GRØNLANDS POLITI

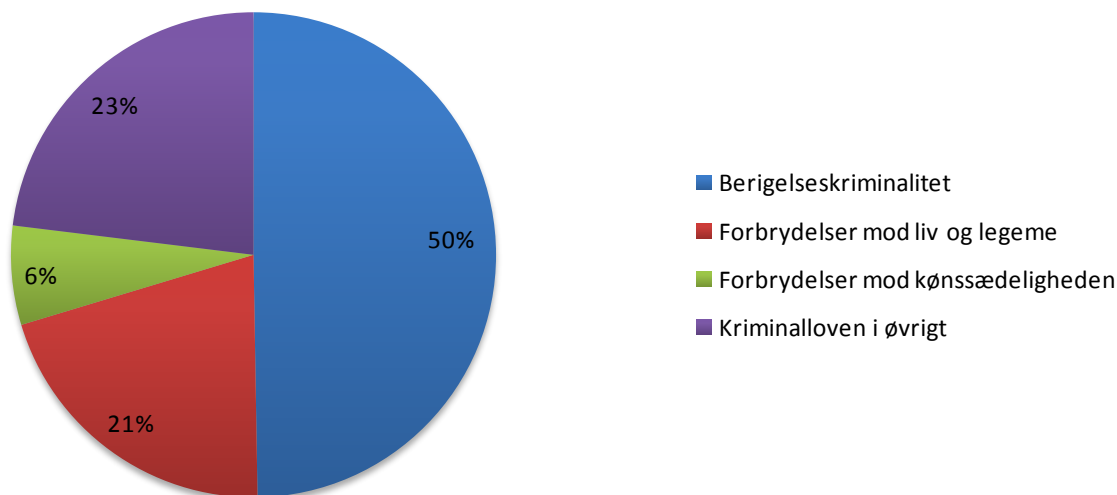
1.5 Overtrædelser af kriminalloven, pr. by 2013

Overtrædelser af kriminalloven, pr. by 2013	Nanortalik	Qaqortoq	Narsaq	Paamiut	Nuuk	Maniitsoq	Kangerlussuaq	Sisimiut	Asiaat	Qeqertarsuaq	Qasiqannguit	Ilulissat	Uummannaq	Upernavik	Pituffik/ Qaanaaq	Tasiilaq/ Illoqqortoormiut
Forbrydelser mod liv og legeme																
- drab	1	2	0	0	0	0	0	0	2	0	0	0	0	0	0	1
- drabsforsøg	1	1	1	1	1	1	0	1	0	0	0	0	0	1	1	6
- uagtsomt manddrab	0	0	0	0	0	0	0	0	1	0	0	1	0	0	0	0
- vold	30	56	23	31	234	36	4	62	56	5	17	79	19	10	2	49
Forbrydelser mod kønssædeligheden																
- voldtægt	2	11	0	2	13	11	1	11	10	1	4	11	9	5	3	18
- kønsligt forhold til barn u. 15 år	3	2	1	3	9	9	0	14	6	4	1	0	0	2	2	14
- kønsligt forhold v. forførelse af person u. 18 år	0	0	0	0	4	0	0	0	0	0	0	0	0	0	0	4
- kønsligt udnyttelse af afhængighedsforhold	0	1	0	0	0	0	0	0	0	0	0	0	1	0	0	0
- blufærdighedskrænkelser	4	1	3	4	18	5	1	11	9	6	2	22	4	5	8	15
Berigelseskriminalitet																
- indbrudstyveri	24	43	37	13	249	48	26	43	23	17	27	42	13	7	14	50
- tyveri	26	55	21	28	356	51	9	68	34	4	15	68	24	1	9	34
- bedrageri, underslæb, mandatsvig m.v.	12	10	11	18	93	10	1	4	3	2	1	2	4	1	0	3
- butikstyveri	5	121	14	3	422	13	1	40	36	5	11	18	4	1	0	6
- røveri	0	4	0	0	20	2	0	7	2	0	0	4	1	0	0	1
Hærværk	28	57	43	30	196	38	6	52	50	11	13	55	9	9	16	46
Brugstyveri	13	9	4	7	50	4	5	23	11	0	2	19	4	1	0	3
Kriminalloven i øvrigt	28	35	15	12	163	20	5	27	51	1	7	41	8	8	23	12



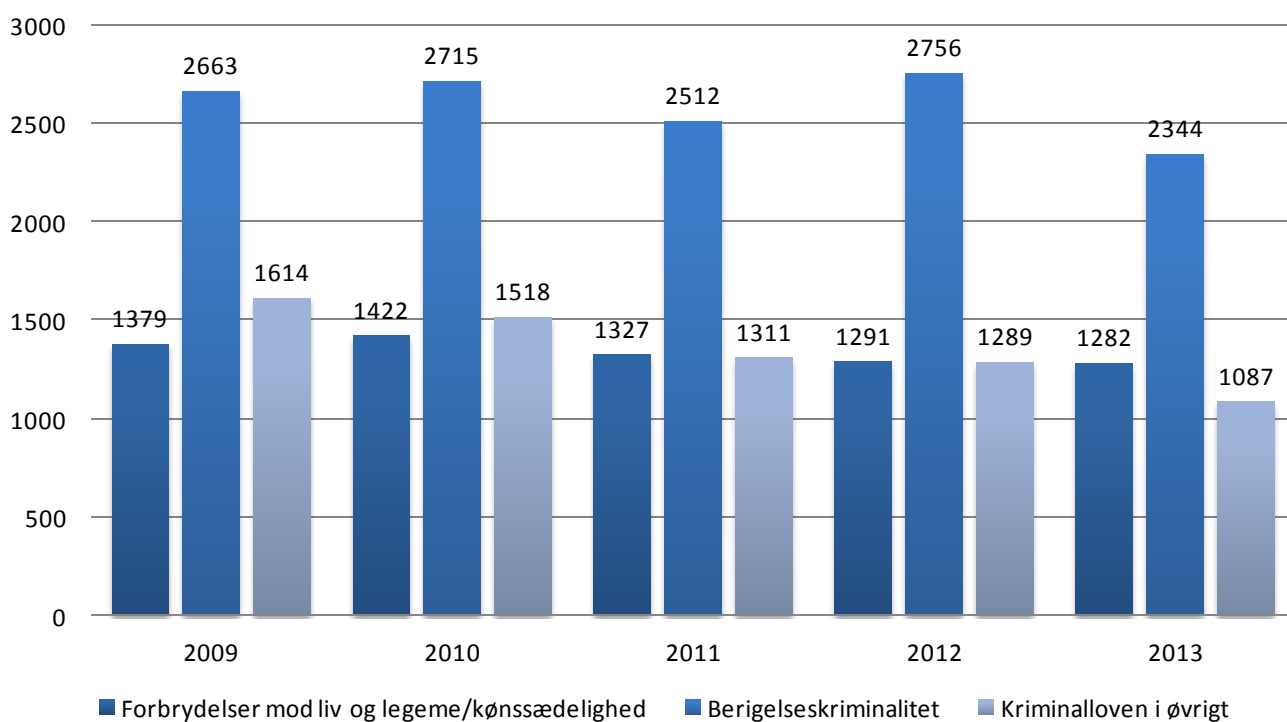
1.6 Typer af overtrædelser

Overtrædelser af kriminalloven

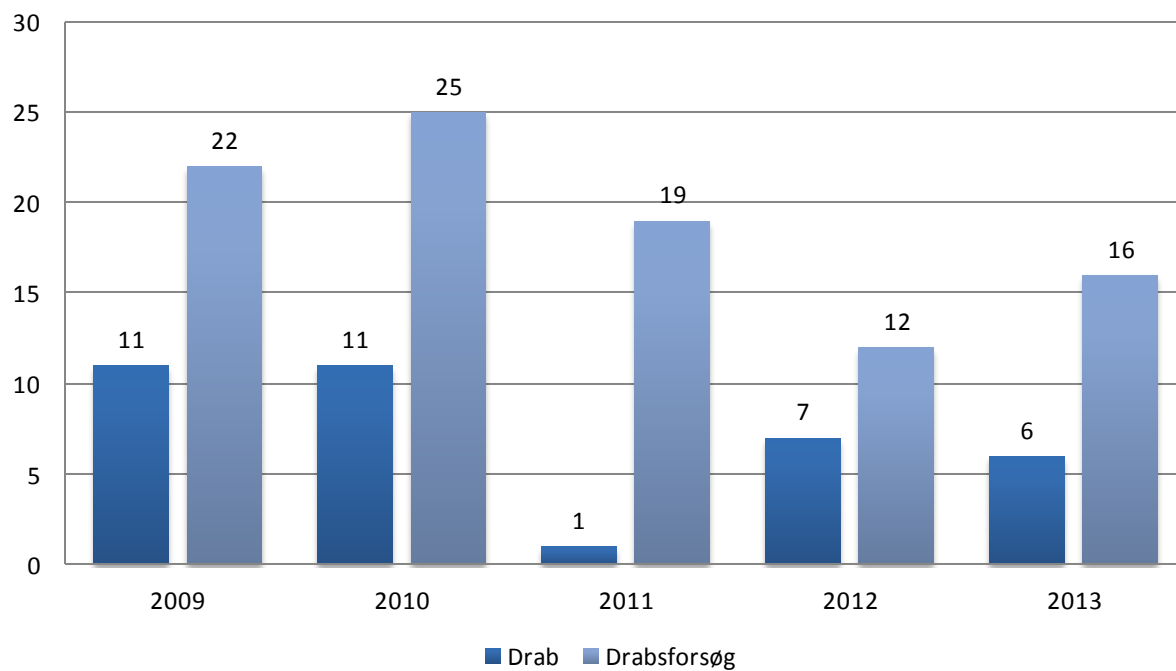


1.7 Den seneste udvikling på kriminallovens område

2009 - 2013

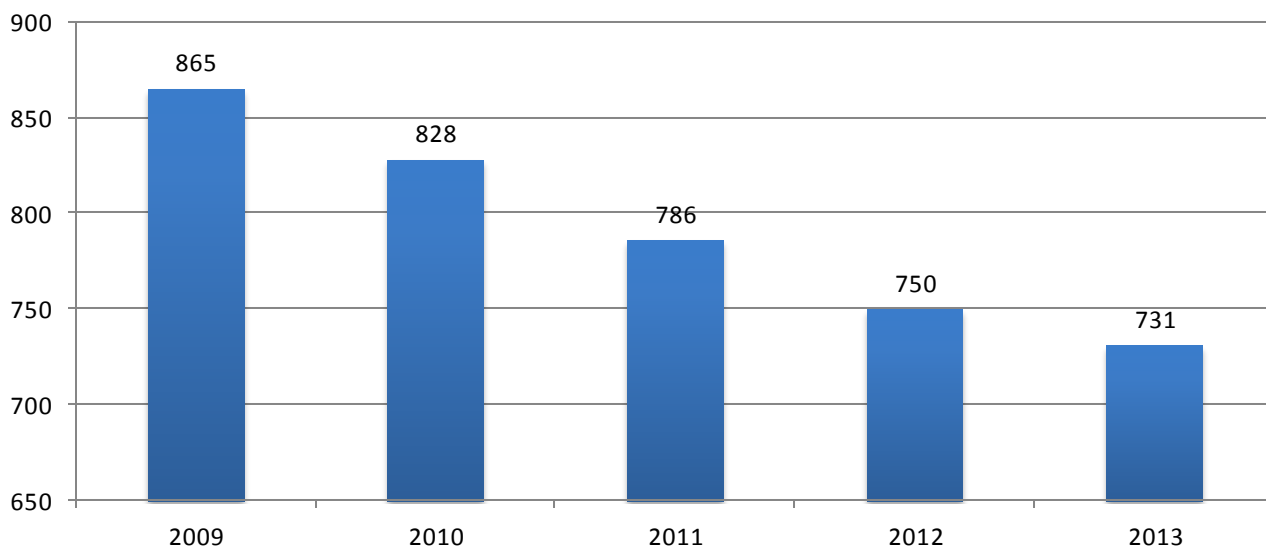


1.8 Forbrydelser mod liv og legeme - Drab og drabsforsøg

Drab og drabsforsøg

1.9 Forbrydelser mod liv og legeme - Vold

Anmeldelser om Vold



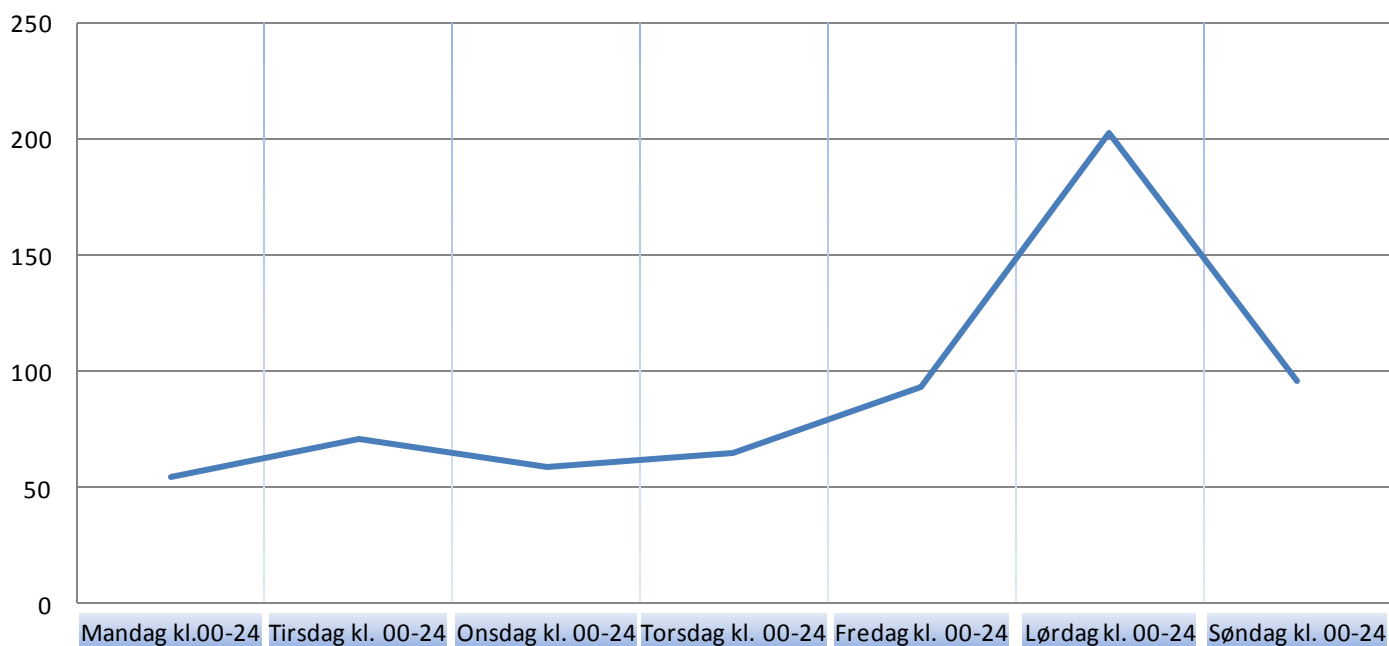
1.10 Voldsanmeldelser pr. 1.000 indbyggere sammenlignet med Danmark og Færøerne

	Grønland	Danmark	Færøerne
2013	13	3	1,9
2012	13	3	1,7
2011	14	3	2,0

*tal for Færøerne viser Forbrydelser mod liv og legeme §57-64, hvor tal for Grønland og Danmark kun viser anmeldelser om vold.

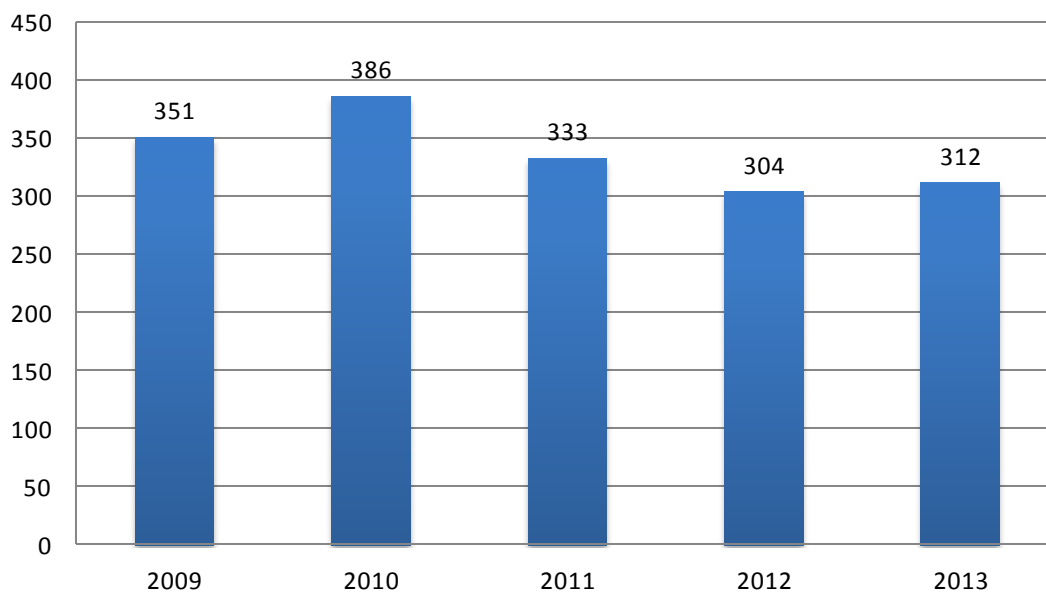
1.11 Voldsanmeldelser pr. ugedag

Anmeldelser om vold pr. ugedag



1.12 Forbrydelser mod kønssædeligheden

Forbrydelser mod kønssædeligheden

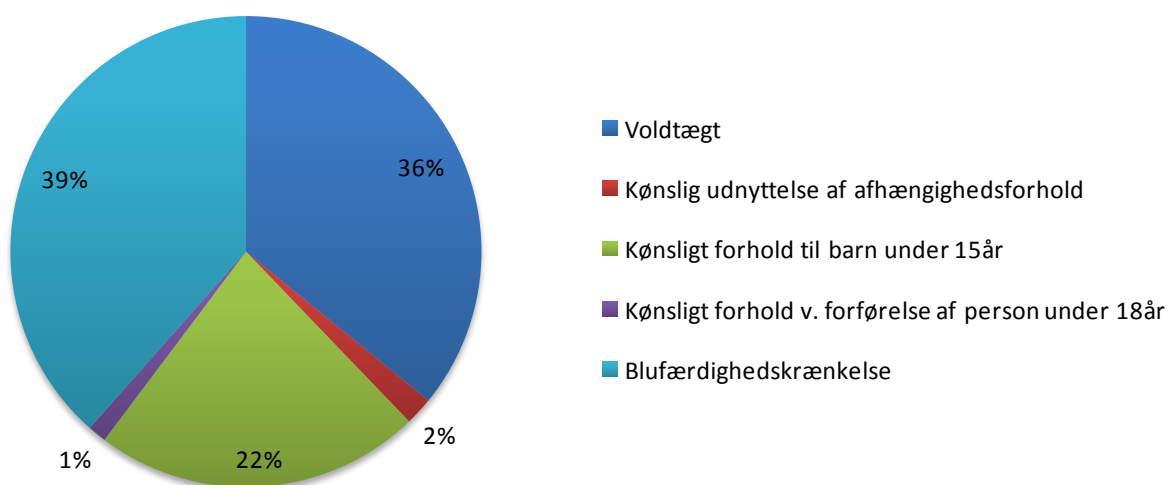


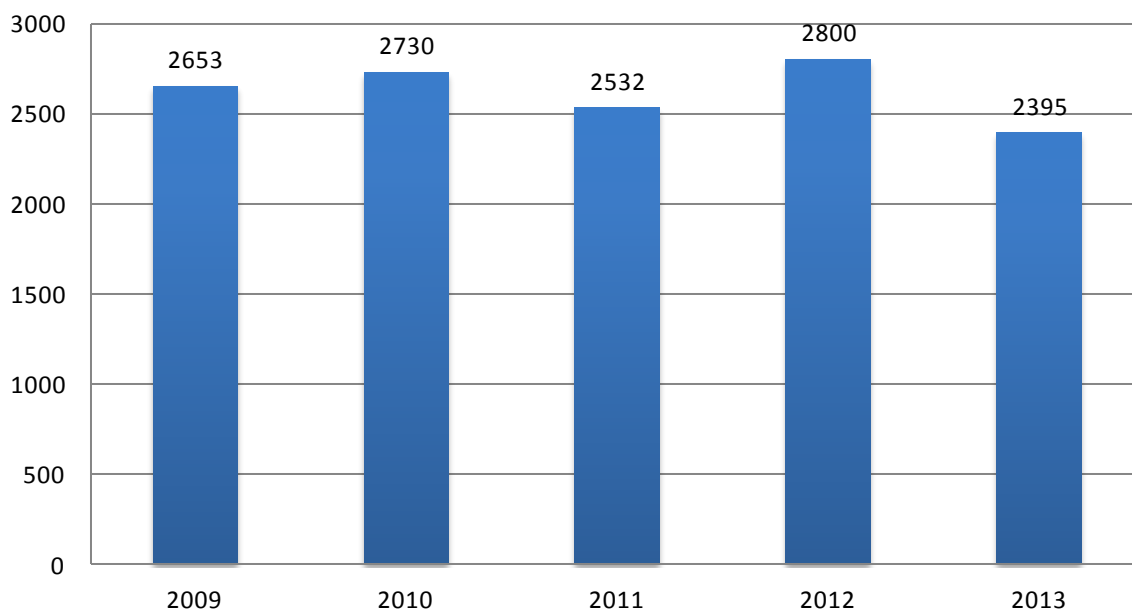
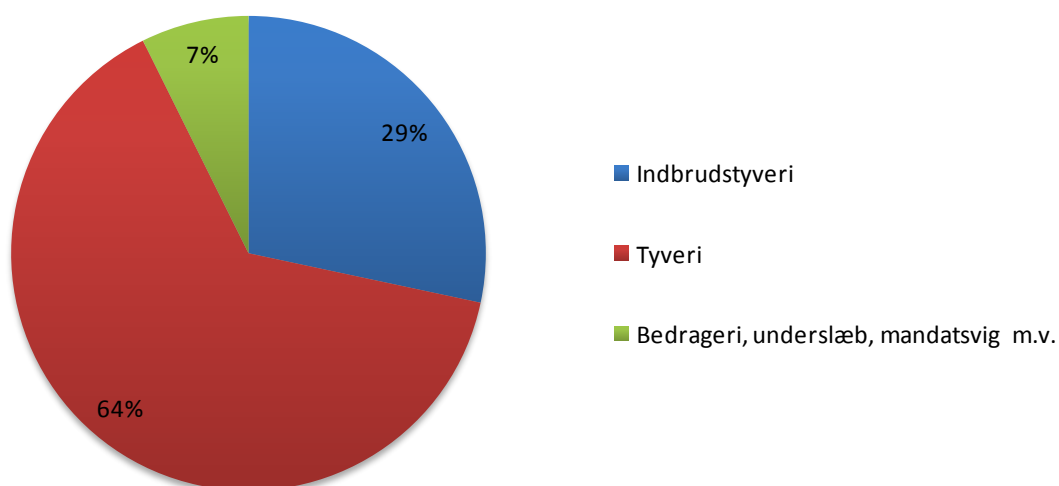
1.13 Anmeldelser pr. 1.000 indbyggere sammenlignet med Danmark og Færøerne

	Grønland	Danmark	Færøerne
2013	6	0,4	0,5
2012	5	0,5	0,6
2011	6	0,5	0,5

1.14 Typer af forbrydelser mod kønssædeligheden

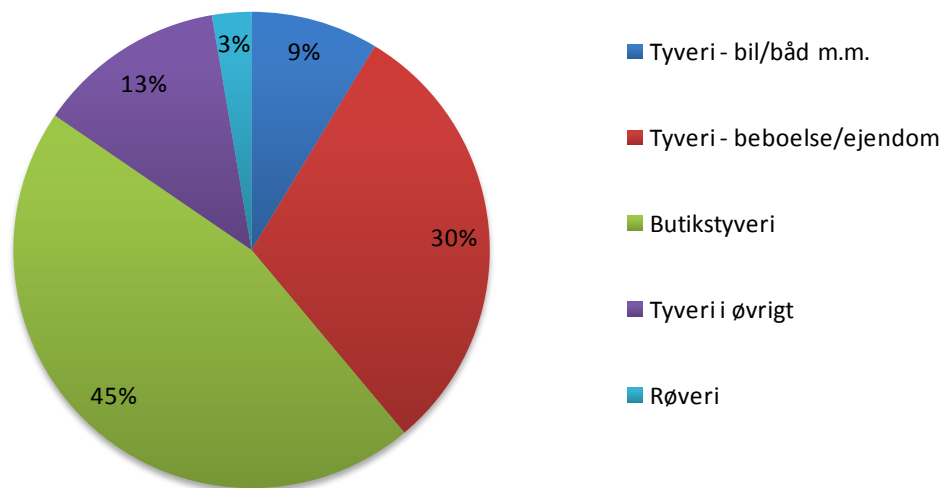
Forbrydelser mod kønssædeligheden



1.15 Berigelseskriminalitet**Berigelseskriminalitet****1.16 Typer af berigelseskriminalitet****Berigelseskriminalitet**

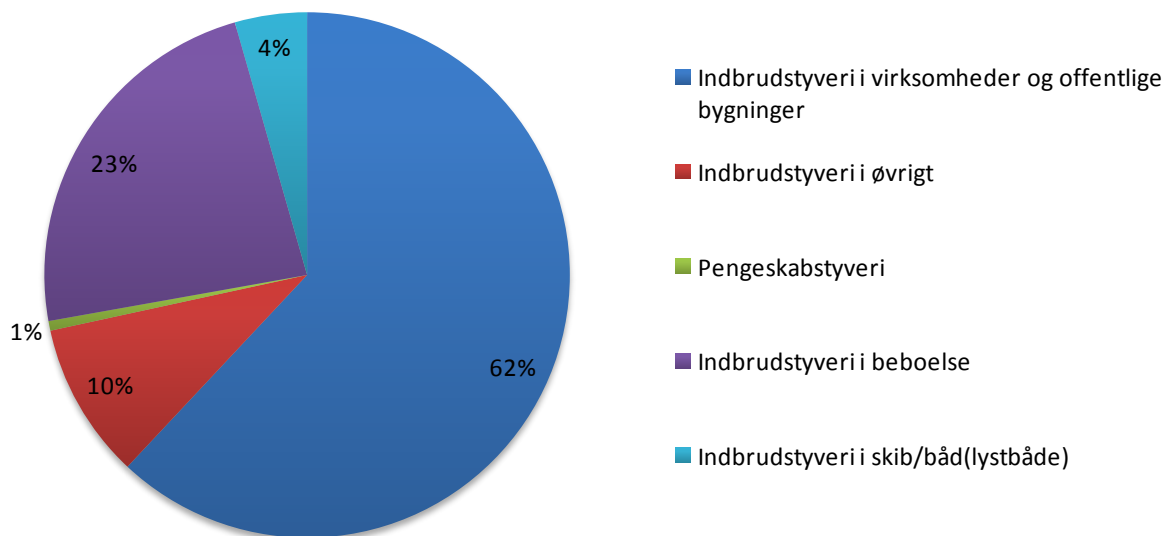
1.17 Tyverier

Tyverier (uden indbrudstyveri)



1.18 Indbrudstyverier

Indbrudstyverier



1.19 Anmeldelser om indbrudstyverier pr. 1.000 indbyggere sammenlignet med Danmark og Færøerne

	Grønland	Danmark	Færøerne
2013	12	14	1
2012	15	14	0,8
2011	12	16	1

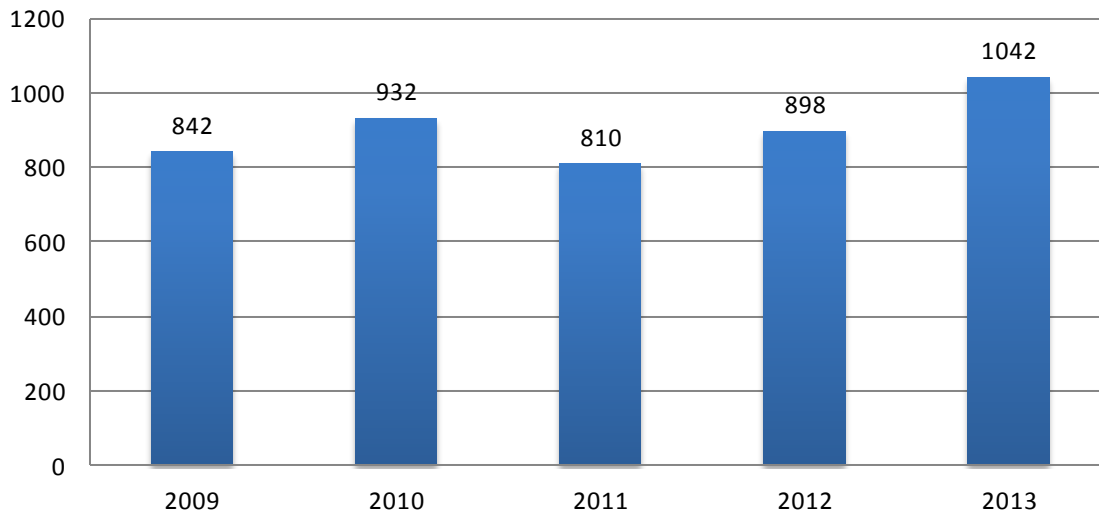


**Særlove
2013**



2.1 Særlove og den hidtidige kriminalitetsudvikling

Anmeldelser om overtrædelser af særlove



2.2 Overtrædelser af særlove

	2009	2010	2011	2012	2013
Andre strafferetslige særlove	621	667	611	734	803
- Lovgivning om euforiserende stoffer	554	509	473	574	585
- Retsplejelov	0	4	2	9	3
- Udlændingeloven	3	1	4	4	16
- Våbenloven	6	6	3	12	12
- Brandlovgivningen	30	46	16	25	24
- Politivedtægten	18	91	102	106	115
- Øvrige	10	10	11	4	4
Skatte og afgiftslove	11	9	5	2	41
Sundheds- og sociallove	4	10	22	12	17
Bygge- og boliglove	0	0	0	0	0
Miljølove	11	11	8	5	3
Love vedr. dyr og jagt	90	109	72	41	76
Love vedr. arbejde og transport	52	78	57	46	52
Selskabs og firmalovgivning	3	3	1	8	2
Love vedr. forsvaret og lignende	0	0	0	0	0
Love vedr. offentlige bygninger	0	1	1	0	2
Love vedr. spil, bevilling og næring	39	30	29	45	40
Øvrigsærlovgivning	11	14	4	5	6
Grønland i alt	842	932	810	898	1042

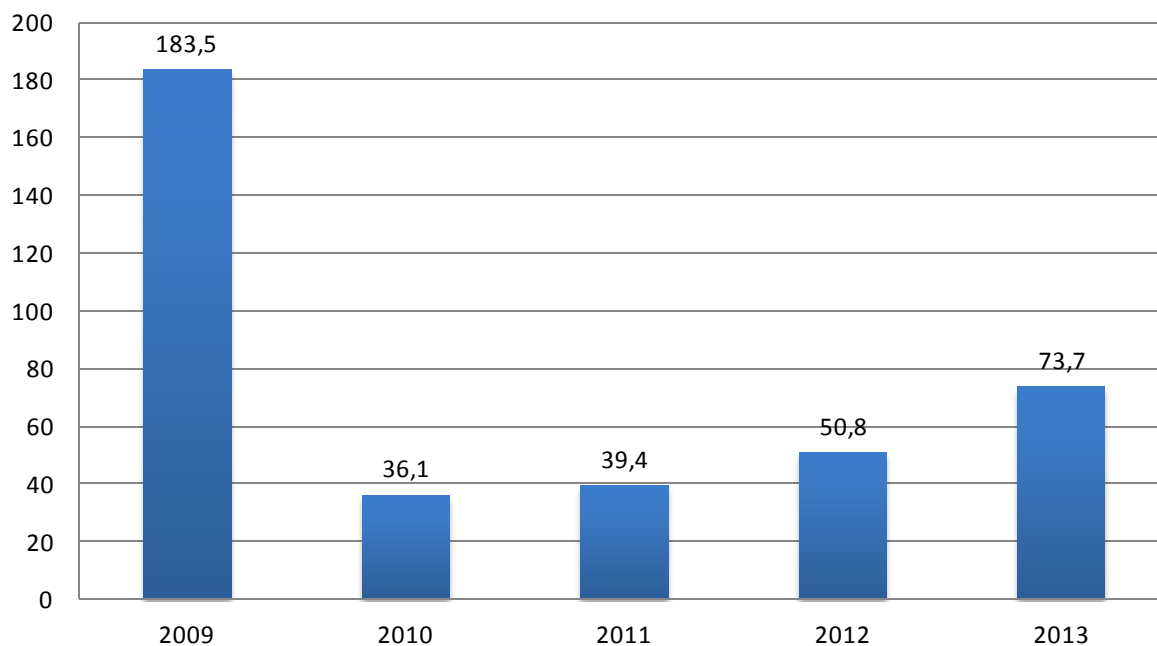


**Narkokriminalitet
2013**



2.3 Beslag af hash 2009-2013

Beslag af hash (kg)



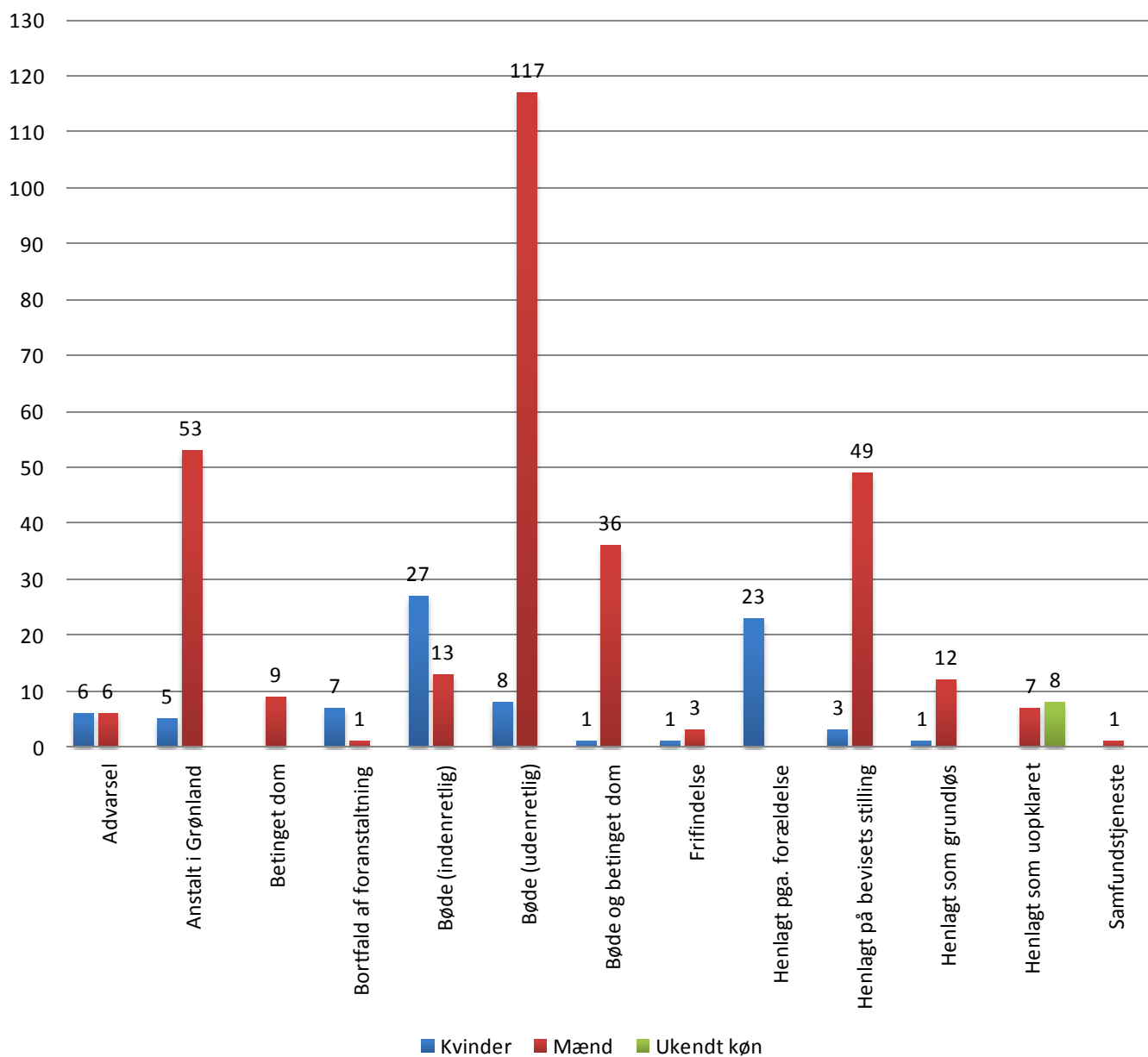
2.4 Registrerede overtrædelser af lov om euforiserende stoffer, samt mængder

Station	Sagsantal	Hashmængde i gram	Kokain i gram	Penge i kr.
Nanortalik	6	15,6	0,00	18.425,00
Qaqortoq	18	1.847,70	0	79.200,00
Narsaq/Narsarsuaq	20	1.343,90	0	120.100,00
Paamiut	10	694,93	0	0
Nuuk + ukendt by	282	53.945,94	0	2.511.568,00
Tasiilaq	7	12,6		42.100,00
Illoqqortoormiut	0	0	0	0
Maniitsoq	21	489,6	0	0
Kangerlussuaq	57	7.752,06	0	2.268.400,00
Sisimiut	53	1.469,18	0	23.033,75
Aasiaat	48	2.354,80	0	32.938,50
Qeqertarsuaq	9	284	0	16.720,50
Qasigiannuit	12	773,4	0	5.800,00
Ilulissat	37	2.640,30	2	11.000,00
Uummannaq	4	29	0	0
Upernavik	1	40	0	0,00
Pituffik	0	0	0	0
Qaanaaq	0	0	0	0
I alt:	585	73693,01	2,00	5.129.285,75



2.5 Afgørelser, lov om euforiserende stoffer

Afgørelser, lov om euforiserende stoffer

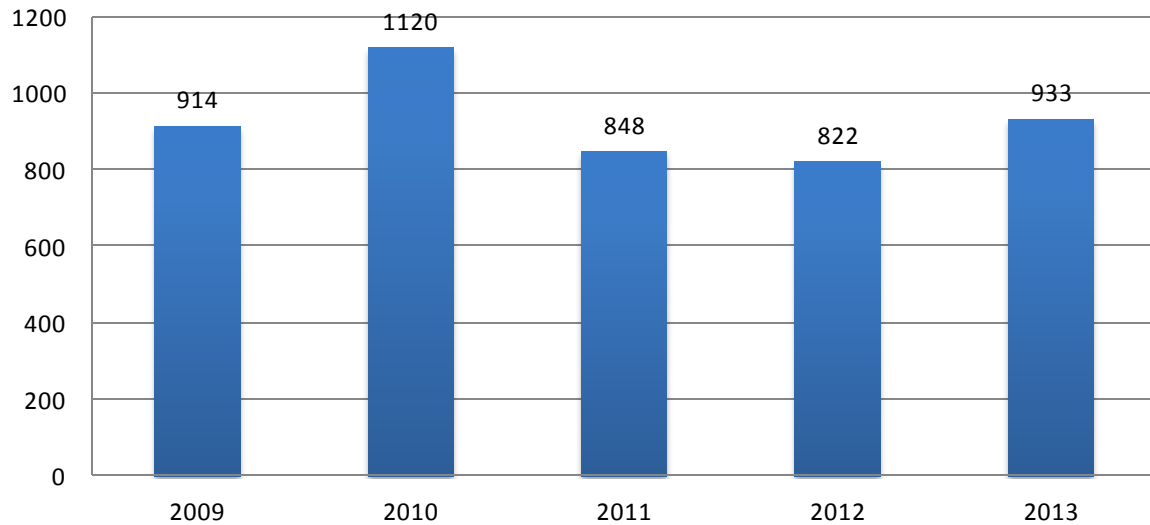


**Færdselsloven
2013**



2.6 Færdselsloven og den hidtidige kriminalitetsudvikling

Færdselsloven - overtrædelser



2.7 Overtrædelser af færdselsloven

	2009	2010	2011	2012	2013
Færdselsuheld	139	134	104	103	85
- Ringe/ingen materiel skade	100	90	77	63	59
- Betydelig materiel skade	34	38	26	34	23
- Spiritus/promille kørsel m/personskade	5	6	1	6	3
- Spiritus/promille kørsel u/personskade	17	32	29	13	15
Spiritus og promille kørsel	157	139	119	108	129
Færdselsloven i øvrigt	599	800	577	582	683
- Mangler ved køretøj	11	37	19	23	14
- Overtrådt registreringsbekendtgørelsen	0	4	3	0	4
- Kørsel uden førerret	83	115	83	117	71
- Kørsel uden medbragt kørekort	30	37	35	32	55
- Kørsel uden erhvervmæssig førerret	2	2	2	2	1
- Særlige regler for knallertkørsel	17	20	4	8	2
- Særlige regler for snescooterkørsel	1	2	16	2	5
- Manglende agtpågivenhed	15	17	11	14	8
- Ikke efterkommet anvisning	46	52	27	29	46
- Forpligtelser ved færdselsuheld	31	23	32	23	17
- Overtrådt hastighedsbestemmelser	30	89	17	5	26
- Sikkerhedssele/børn ej fastspændt	-	42	48	67	152
- Ikke brug af styrthjelm	14	28	27	21	14
- Benyttet mobiltelefon under kørsel	-	96	112	72	70
- Kørsel i frakendelsestiden	11	15	11	15	15
- Overtrådt andre regler i færdselsloven	271	121	92	116	142
Øvrige overtrædelser af færdselsloven	37	100	38	36	41

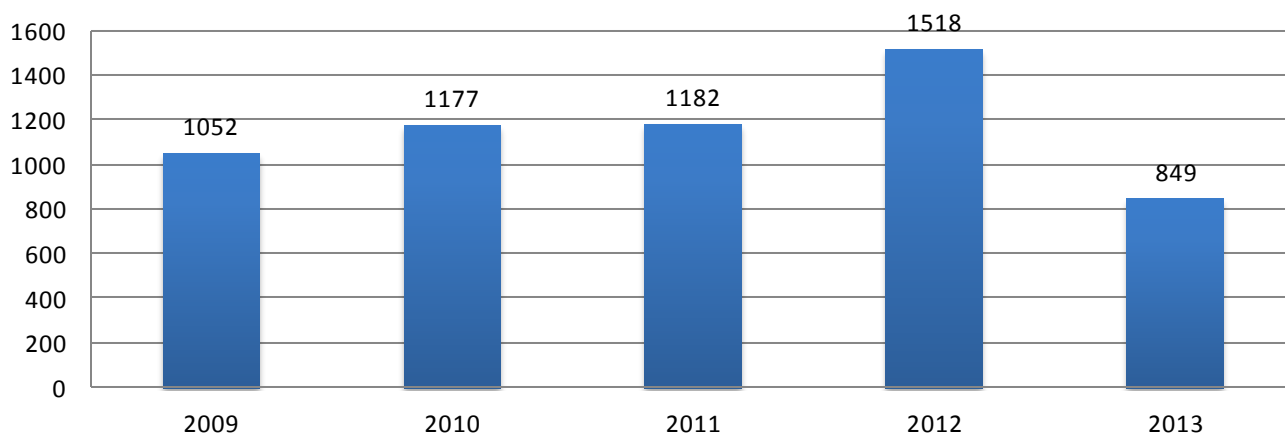


**Ungdomskriminalitet - Unge 0-18 år
2013**



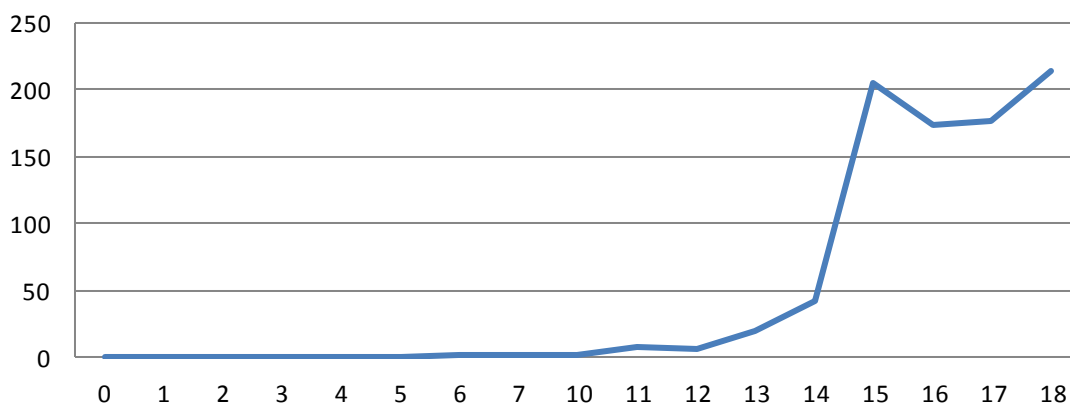
3.1 Unge 0-18 år – Kriminalloven og den hidtidige udvikling

Unge 0-18 år - overtrædelser af kriminalloven



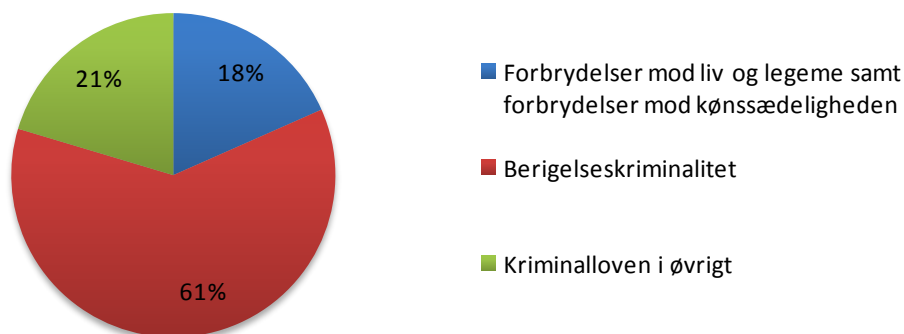
3.2 Overtrædelser af kriminalloven – unge 0-18 år, aldersfordeling

Unge 0-18 år - Aldersfordeling



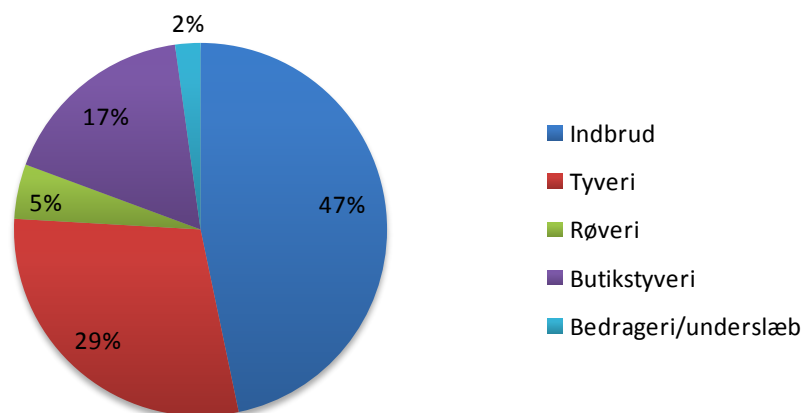
3.3 Overtrædelser af kriminalloven – unge 0-18 år

Unge 0-18 år - overtrædelser af kriminalloven



3.4 Berigelseskriminalitet – unge 0-18 år

Unge 0-18 år - berigelseskriminalitet



3.5 Berigelseskriminalitet og den hidtidige udvikling – unge 0-18 år

	2009	2010	2011	2012	2013
Indbrud	312	407	397	464	256
Tyveri	140	130	150	256	160
Røveri	8	12	14	37	26
Butikstyveri	54	81	144	155	94
Bedrageri og underslæb	49	24	29	45	12



**Afgørelser
2013**



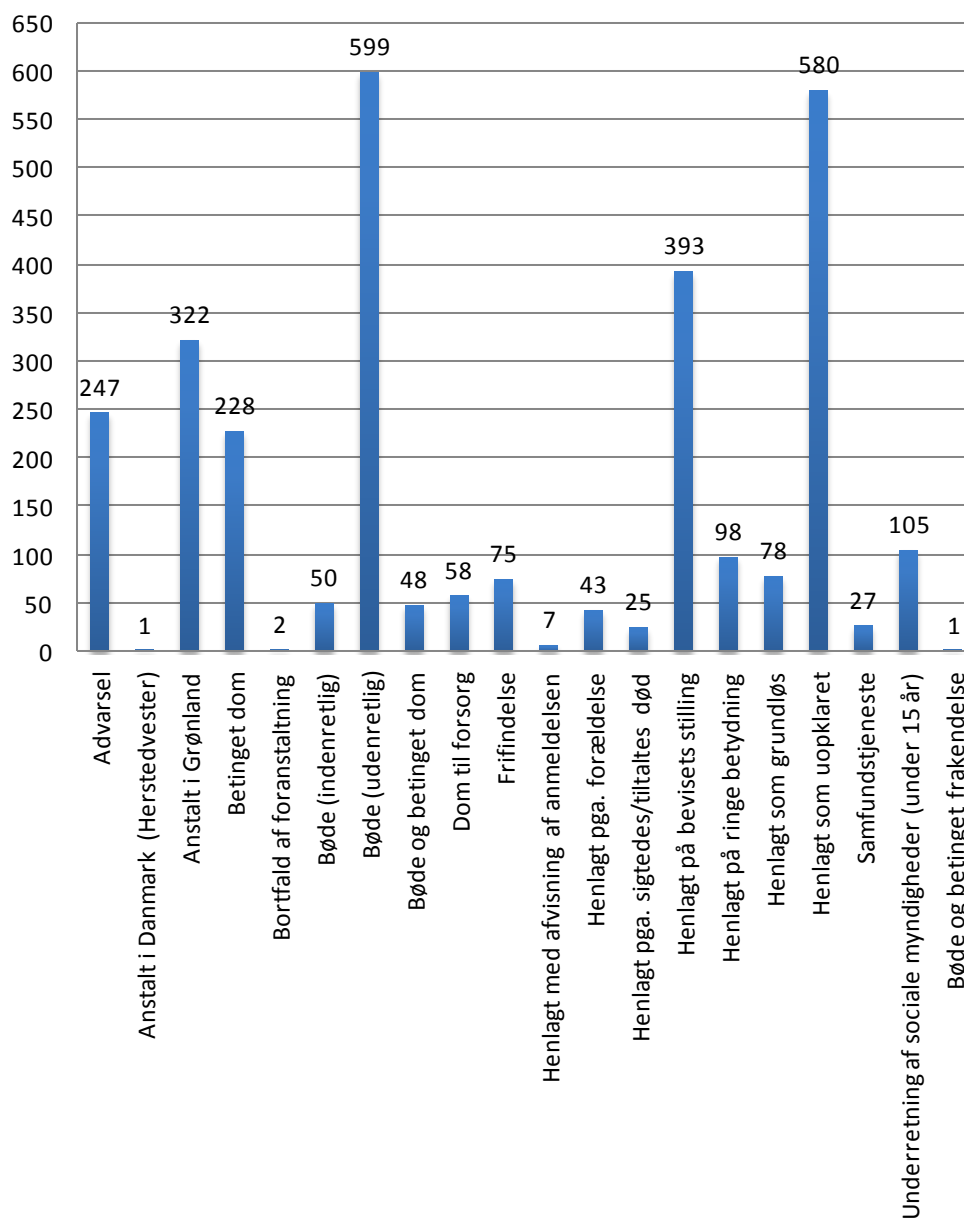
4.1 Sigtelser kønsfordeling

Sigtelser, kønsfordeling



4.2 Afgørelser - overtrædelser af kriminalloven

Afgørelser - kriminalloven

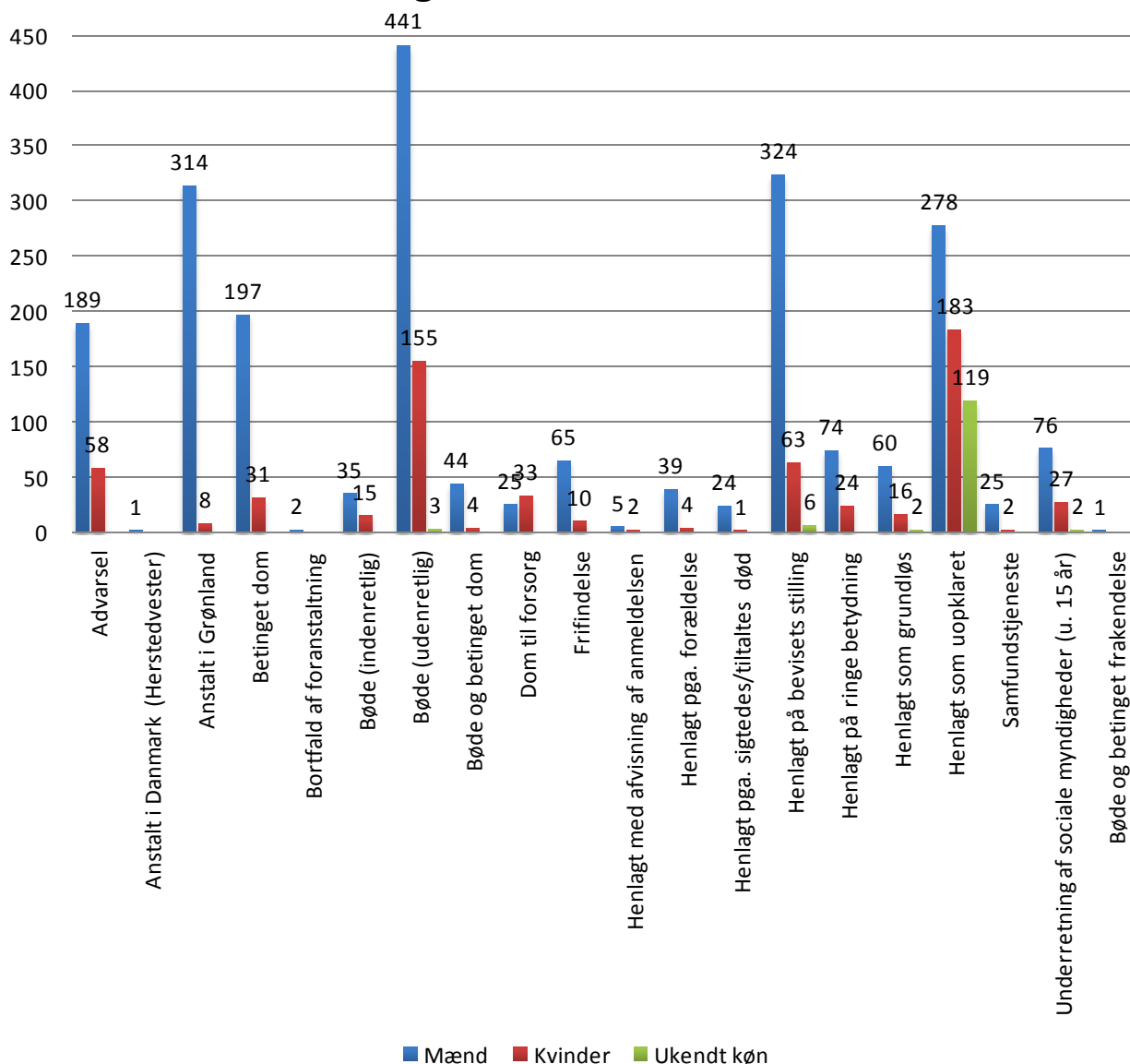


4.3 Afgørelser og den hidtidige udvikling

	2009	2010	2011	2012	2013
Advarsel	30	30	34	199	247
Anstalt i Danmark	2	1	9	2	1
Anstalt i Grønland	915	632	770	498	322
Betinget dom	127	135	151	288	228
Bortfald af foranstaltning	7	1	3	16	2
Bøde, indenretlig	159	129	143	113	50
Bøde, udenretlig	920	962	828	851	599
Bøde og betinget dom	223	158	59	57	48
Dom til forsorg	66	80	83	192	58
Frifindelse	144	122	73	149	75
Henlagte på bevisets stilling/foræld./uopklaret	1385	1502	1269	1517	1224
Psyk. abnorme	62	10	4	18	0
Underretning af sociale myndigheder (u. 15 år)	205	312	214	243	105
Samfundstjeneste	-	-	-	2	27

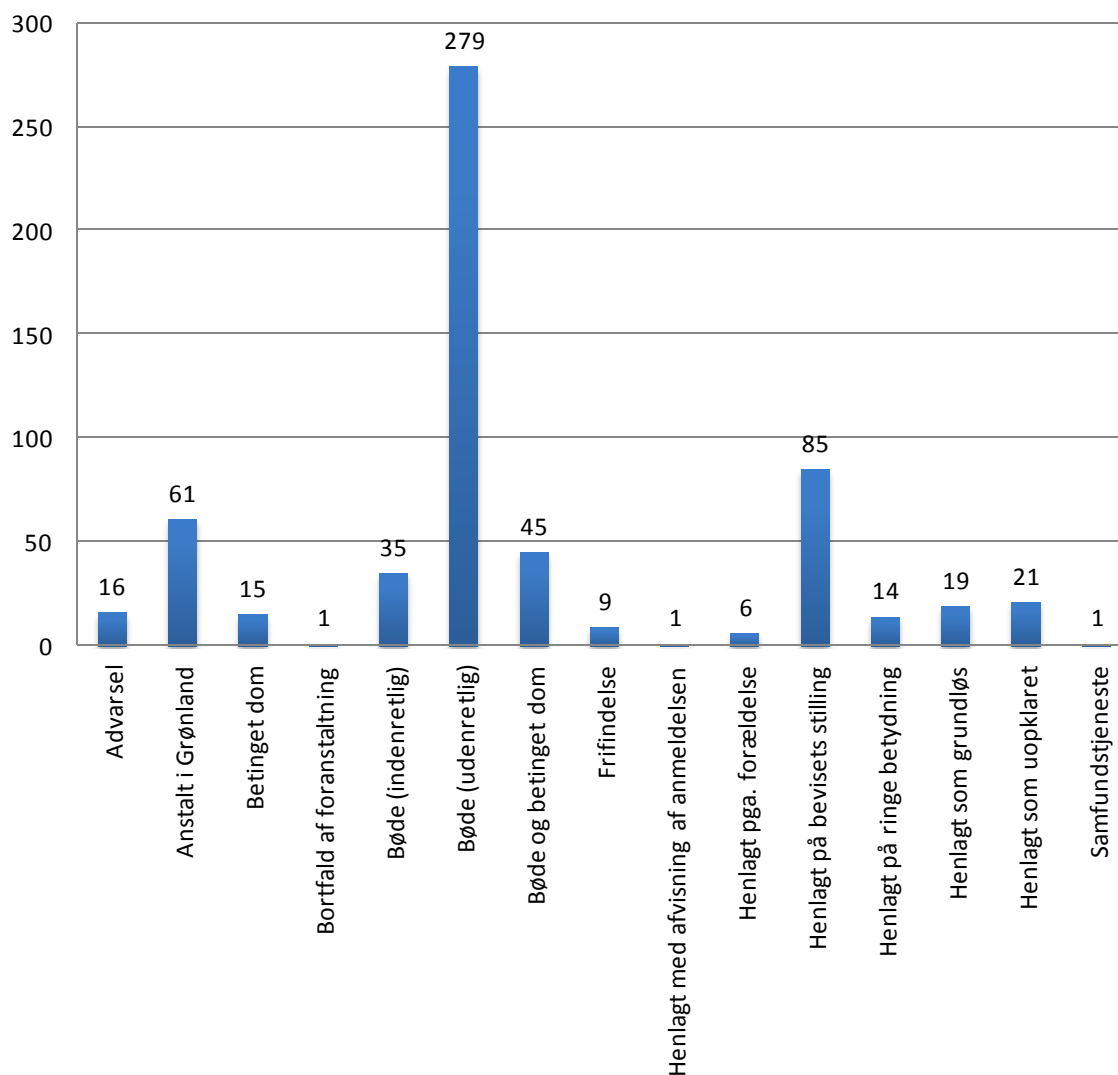
4.4 Afgørelser, kriminalloven, kønsfordeling

Afgørelser, kønsfordelt



4.5 Afgørelser - overtrædelser af særlove

Afgørelser - særlove



4.6 Afgørelser og den hidtidige udvikling

	2009	2010	2011	2012	2013
Advarsel	4	4	3	9	16
Anstalt i Danmark	0	1	1	2	0
Anstalt i Grønland	78	93	70	95	61
Betinget dom	3	2	4	18	15
Bortfald af foranstaltning	0	0	0	5	1
Bøde, indenretlig	37	37	52	52	35
Bøde, udenretlig	285	334	314	318	279
Bøde og betinget dom	42	35	33	58	45
Dom til forsorg	4	3	0	6	0
Frifindelse	27	22	11	23	9
Henlagte på bevisets stilling/foræld./uopklaret	121	198	136	184	147
Psyk. abnorme	1	0	0	0	0
Underretning af sociale myndigheder (u. 15 år)	4	2	1	0	0
Samfundstjeneste	0	0	0	2	1



**Andre sager
2013**

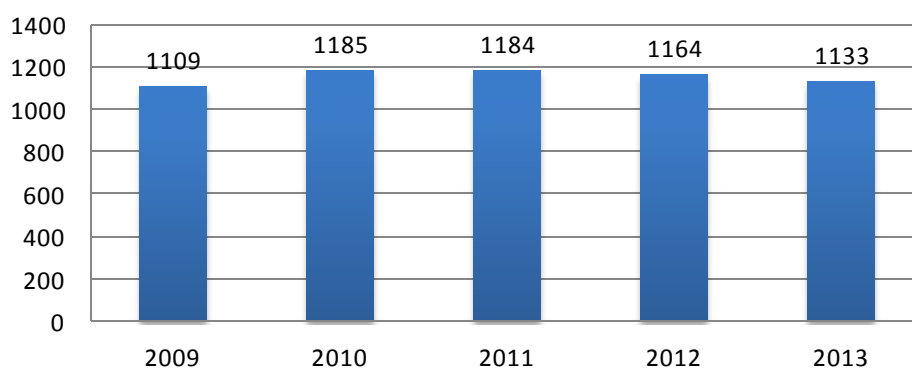


5.1 Andre Sager

	2009	2010	2011	2012	2013
Faderskabssager	739	717	629	639	581
Bohave udsat	1184	1294	1199	1445	1618
Bødefogedsager	1424	1307	1176	1463	944
Erstatning til ofre for forbrydelser	312	136	207	259	176
Våbentilladelser	12	19	39	28	4
Ekspeditioner	88	99	95	76	88
Mistænkeligt dødsfald/dødfundne	66	64	56	63	62
Selv mord	36	62	54	29	43
Selv mordsforsøg	55	63	40	49	47
Tvangsindlæggelser	41	36	30	42	36
SAR eftersøgning til søs	-	-	41	24	51
SAR eftersøgning til lands	-	-	6	8	7
SAR redningsforanstaltning	-	-	12	26	30
Eftersøgning/savnet eller formentlig forulykket	-	-	25	13	11
Eftersøgning/bortgået fra inst.	-	-	1	1	23
Eftersøgning/bortgået fra hjemmet	-	-	1	2	6

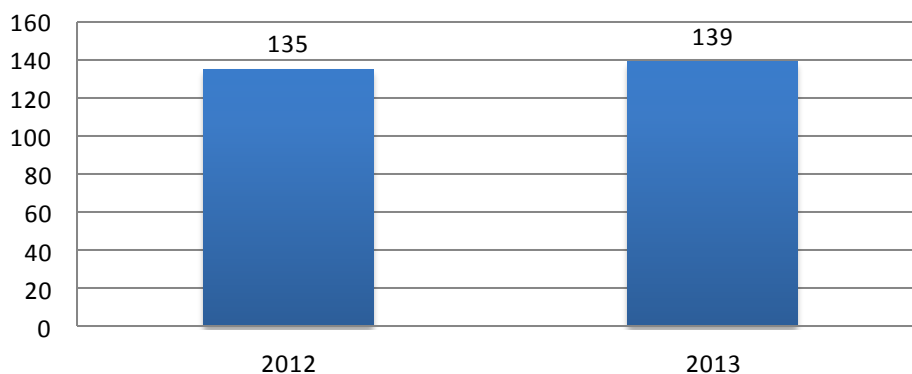
5.2 Antal anholdte

Anholdte



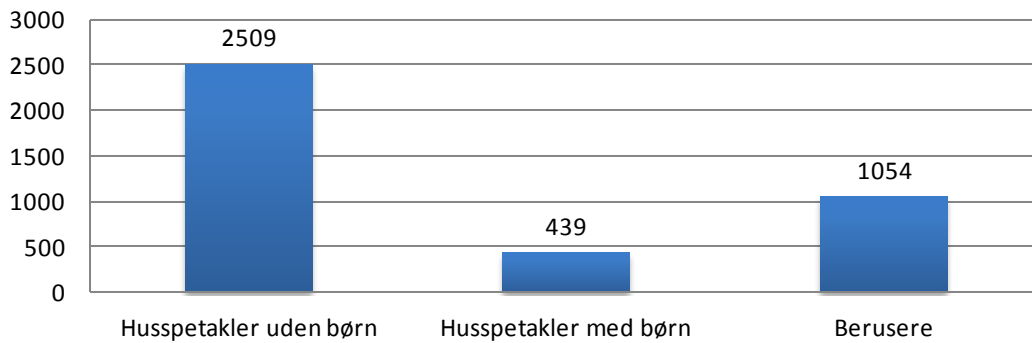
5.3 Antal tilbageholdte

Tilbageholdte



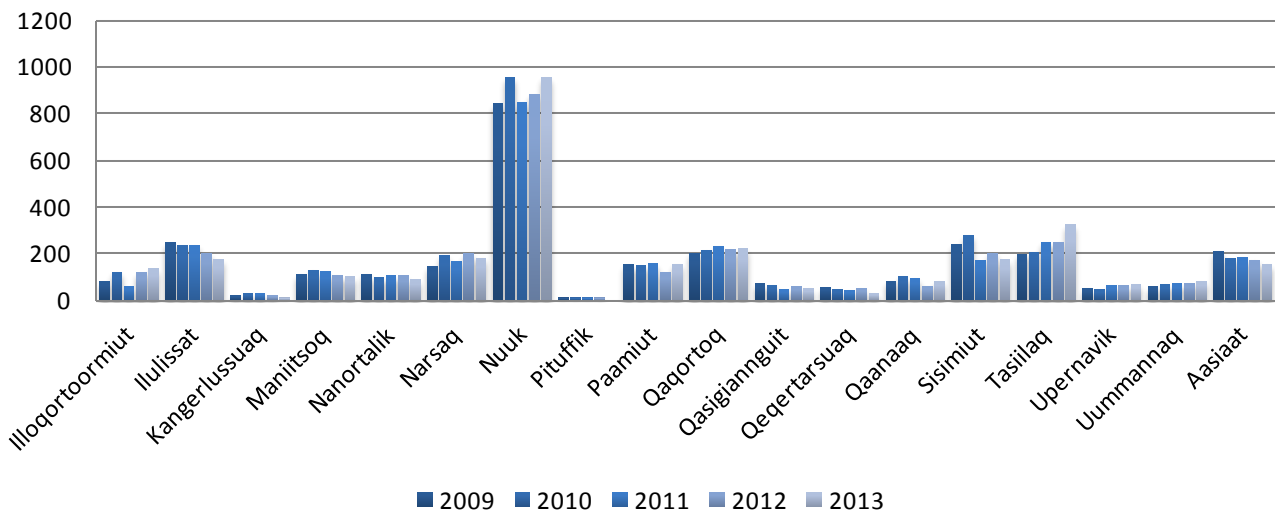
5.4 Anmeldelser om husspektakler med og uden børn samt berusere

Husspektakler og berusere



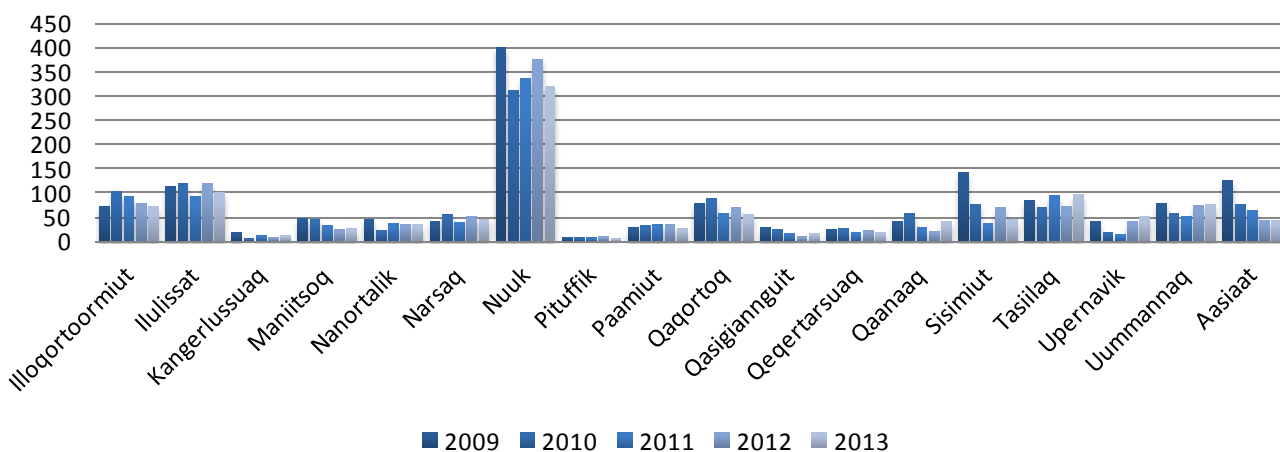
5.5 Anmeldelser om husspektakler pr. by

Husspektakler i alt



5.6 Anmeldelser om berusere

Beruser i alt



5.7 Diverse arbejdsstatistik

Pas og kørekort	2009	2010	2011	2012	2013
Udstedte pas	5989	3731	3191	3000	3089
Udstedte kørekort	2054	1938	1795	1447	1414

Motorkøretøjer	2009	2010	2011	2012	2013
Motorkøretøjer, nyregistrerede	308	232	256	262	2422
Motorkøretøjer ved årets udgang	5898	6010	5995	5984	6876
-person- og varebil	5106	5321	5299	5199	-
-personbil	-	-	-	-	3602
-varebil	-	-	-	-	1148
-personbil (atv, 4-hjulet MC o. lign.)	-	-	-	-	137
-stor personbil	-	-	-	-	30
-elbil	-	-	-	-	6
-snescooter	-	-	-	-	660
-motorcykel	5	0	1	3	3
-hyrevogn	112	103	106	132	166
-lastbil	360	377	375	355	327
-bus	79	84	81	82	71
-skolebus	-	-	-	-	-
-udrykningskøretøj	109	119	132	167	171
-bil til sættevogn	-	-	-	-	2
-sættevogn	-	-	-	-	21
-påhængsvogn	-	-	-	-	125
-motorredskab	-	-	-	-	322
-traktor	-	-	-	-	78
-ukendt art(Prøveplader)	-	-	-	-	7



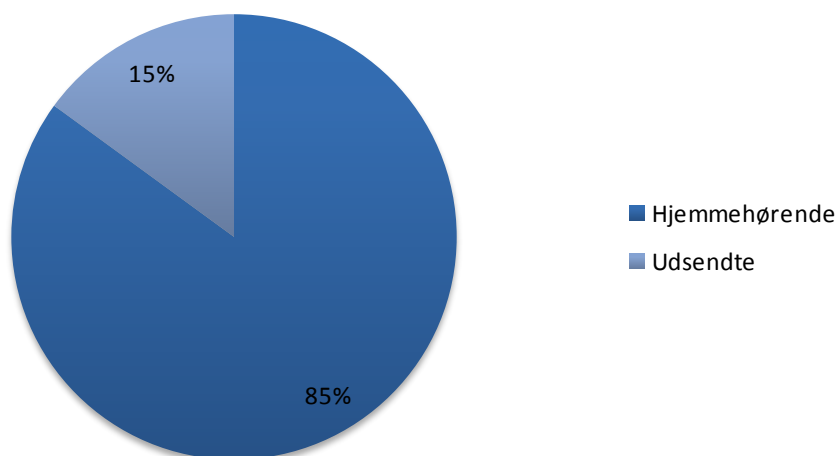
**Personale hos Grønlands Politi
2013**



6.1 Personale hos Grønlands Politi

	2009	2010	2011	2012	2013
Politi-personale	115	117	109	118	135
Politielever	29	27	17	17	17
Reservebetjente	48	50	49	48	45
Kommunefogeder	49	48	44	44	47
Kutterbesætning	21	21	21	21	21
Juridisk personale	7	7	8	9	9
Kontorpersonale	28	32	33	39	37
Viceværter	1	1	1	2	2
Personale i alt	298	303	282	298	313
Orlov/ekstern PU/international tjeneste	10	11	10	6	11

6.2 Hjemmehørende og udsendte



6.3 Personale fordeling

