

**Årsstatistik
2016
Grønlands Politi**



	Indhold	side
	Forord	3
1.0	Overtrædelser af kriminalloven	6
	- Drab og voldsforbrydelser	10
	- Udvalgte tal om voldsforbrydelser	12
	- Seksualforbrydelser	13
	- Berigelseskriminalitet – tyveri og indbrud	14
2.0	Overtrædelser af særlove	17
	- Narkotikakriminalitet	19
3.0	Overtrædelser af færdselsloven	22
4.0	Ungdomskriminalitet	24
5.0	Afgørelsesstatistik	28
6.0	Andre sager	33
7.0	Personale i Grønlands politi	36



Forord

2016 har været et travlt år for Grønlands Politi. I 2016 er der blevet anmeldt 11% flere overtrædelser af kriminalloven til politiet.

Gennem de sidste mange år har Grønland oplevet et jævnt fald i den anmeldte kriminalitet, således var anmeldelsestallet for 2015 historisk lavt. En stigning på 11% er derfor ikke nødvendigvis i sig selv alarmerende, men det bør bestemt give anledning til ekstra opmærksomhed og eftertanke – er stigningen således blot et "bump på vejen" på en ellers jævnt faldende kurve, et udtryk for en større tendens i befolkningen til at anmelde kriminalitet, eller er stigningen et udtryk for at kriminalitetsudviklingen generelt er vendt?

Personfarlig kriminalitet

Den personfarlige kriminalitet er stadig et markant problem i Grønland og udgør ca. ¼ af alle anmeldte kriminallovsovertrædelser. Der er eksempelvis anmeldt 780 tilfælde af vold, 151 voldtægter og 79 tilfælde af seksuelle krænkelser mod børn under 15 år. Derudover er politiet 331 gange rykket ud til husspektakler, hvor der var børn til stede og 1916 gange til husspektakler uden børn til stede.

De allerfleste kriminalitetsformer skaber utryghed. Men den personfarlige kriminalitet er samtidig forbundet med meget store menneskelige omkostninger. Ikke kun den åbenlyse fysisk smerte, men kan i udpræget grad også være forbundet med store psykiske traumer.

Når vi samtidig tager i betragtning, at vi i Grønland pr. indbygger oplever 3½ gange flere voldsanmeldelser og 10 gange flere anmeldelser om sædelighedsforbrydelser i forhold til Danmark, så er det ikke svært at fastslå, at indsatsen mod netop denne type kriminalitet må og skal prioriteres.

Indsatsen er dog ikke kun et spørgsmål om en politi- og anklagerfaglig prioritering. Den personfarlige kriminalitet er et samfundsproblem som vi alle bør tage ansvar for. De sociale myndigheder, sundhedsvæsenet, skoler og døgninstitutioner er åbenlyse aktører i en sådan indsats, men vi bør overveje om ikke indsatsen skal meget bredere ud.

Faldende ungdomskriminalitet

Et lyspunkt i statistikken er, at ungdomskriminaliteten ikke er steget. tværtimod så kan vi konstatere et lille fald i den anmeldte kriminalitet begået af unge. Dette er måske et tegn på, at forebyggelsesarbejdet rent faktisk har en effekt og kan give et begrundet håb om, at det på sigt vil gå den rigtige vej med kriminalitetsudviklingen.

Opklaringsprocent

Grønlands Politi har fortsat en meget høj opklaringsprocent. Således falder der en fældende afgørelse (dom eller vedtaget bødeforelæg) i 61% af alle sager. Derudover er der en lang række af sager, der – selv om de politimæssigt er opklarede – af den ene eller anden grund ikke fører til en fældende afgørelse. Eksempelvis fordi efterforskningen har vist, at der rent faktisk ikke var begået en ulovlig handling, at gerningsmanden er under den kriminelle lavalder eller at gerningsmanden er død.



Jeg vil opfordre læseren til selv at fordybe sig i statistikken og i den forbindelse stille sig selv spørgsmål om sammenhænge og mulige forklaringer. Kriminalstatistik siger ikke kun noget om politiets arbejde – det vigtigste er, at statistikken siger noget om samfundet og kan give et fingerpeg om, hvor vi som samfund bør sætte ind, så vi sammen kan skabe et endnu tryggere Grønland.

Bjørn Tegner Bay
Politimester

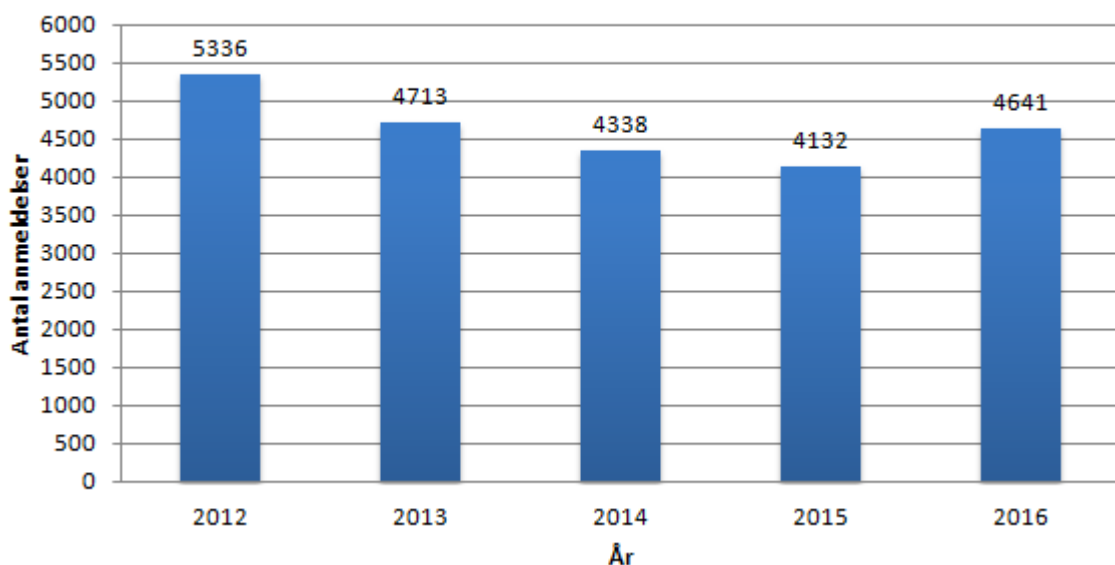


**Kriminalloven
2016**



1.1 Kriminalloven og den hidtidige kriminalitetsudvikling

Anmeldelser i alt



1.2 Anmeldelser pr. 1000 indbyggere sammenlignet med Færøerne og Danmark, kriminalloven/straffeloven

	Grønland	Danmark	Færøerne
2016	83	67	12
2015	74	66	12
2014	82	70	15

1.3 Anmeldelser pr. region/by i årene 2012-2016

Region	By	2012	2013	2014	2015	2016
Qaasuitsup	Pituffik	14	10	7	15	4
	Qaanaaq	81	68	59	72	39
	Upernavik	39	51	54	43	71
	Uummannaq	132	100	95	69	93
	Ilulissat	318	362	225	232	377
	Qeqertarsuaq	67	56	47	32	37
	Qasigiannuguit	112	100	43	49	83
	Aasiaat	315	294	264	226	217
	Region i alt	1078	1041	794	738	921
Qeqqa	Sisimiut	527	363	416	501	522
	Kangerlussuaq	34	59	26	45	43
	Maniitsoq	319	248	250	338	283
	Region i alt	880	670	692	884	848
Sermersooq	Nuuk	1877	1828	1705	1551	1751
	Paamiut	153	152	126	118	134
	Tasiilaq	277	226	192	130	249
	Ittoqqortoormiit	48	36	49	35	26
	Region i alt	2355	2242	2072	1834	2160
Kujalleq	Qaqortoq	605	408	399	352	338
	Narsaq	237	173	230	183	200
	Nanortalik	177	177	151	132	169
	Region i alt	1019	758	780	667	707
	Ukendt by	3	2	(5)	9	5
Grønland	Hele landet	5336	4713	4338	4132	4641



1.4 Overtrædelser af kriminalloven, Grønland 2012-2016

	2012	2013	2014	2015	2016
Drab og voldsforbrydelser					
- drab	7	6	4	3	3
- drabsforsøg	12	16	16	13	13
- uagtsomt manddrab	0	1	3	0	1
- vold	750	731	702	653	780
Seksuualforbrydelser					
- voldtægt	142	112	132	134	151
- samleje ved ulovlig tvang	1	0	0	0	1
- kønslig udnyttelse af psykisk abnormitet	1	0	0	2	1
- kønsligt udnyttelse af afhængighedsforhold	3	6	2	1	0
- kønsligt forhold til barn u. 15 år	54	70	52	31	79
- kønsligt forhold v. forførelse af person u. 18 år	6	4	7	9	2
- rufferi	2	0	0	0	0
- blufærdighedskrænkelser	95	119	115	115	142
- blufærdighedskrænkelser ved salg af utugtige effekter	0	1	0	0	0
- børnepornografi	0	2	1	2	3
- besiddelse af børnepornografi	2	4	2	1	2
Berigelseskriminalitet					
- indbrudstyveri	849	676	600	525	622
- tyveri	961	834	686	648	683
- bedrageri, underslæb, mandatsvig m.v.	246	175	149	196	322
- butikstyveri	744	700	692	626	587
- røveri	44	41	47	27	25
Hærværk	715	658	594	572	602
Brugstyveri	287	154	150	148	178
Kriminalloven i øvrigt	415	403	384	426	444
Kriminalloven i alt	5336	4713	4338	4132	4641



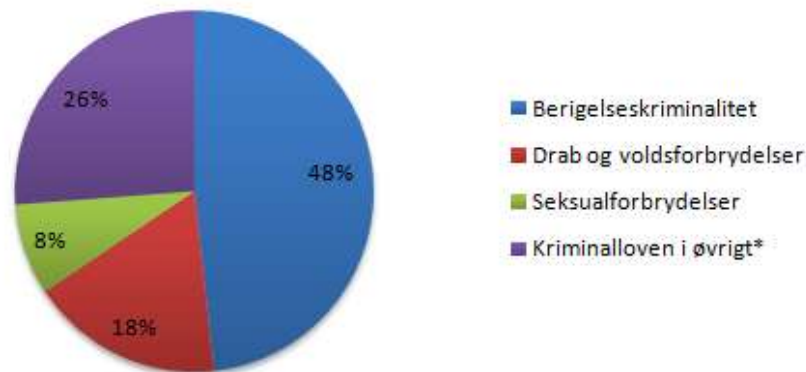
1.5 Overtrædelser af kriminalloven, pr. by 2016

Overtrædelser af kriminalloven, pr. by 2016	Nanortalik	Qaqortoq	Narsaq	Paamiut	Nuuk	Maniitsoq	Kangerlussuaq	Sisimiut	Aasiaat	Qeqertarsuaq	Qasigiannuit	Ilulissat	Uummannaq	Upernavik	Qaanaaq	Pituffik	Tasiilaq	Ittoqqortoormiit
Drab og voldsforbrydelser																		
- drab	0	1	0	0	0	0	0	0	0	0	0	1	0	0	0	0	1	0
- drabsforsøg	0	1	0	0	3	2	0	0	2	0	0	0	1	1	0	0	3	0
- uagtsomt manddrab	0	0	0	0	1	0	0	0	0	0	0	0	0	0	0	0	0	0
- vold	28	52	24	43	269	58	11	77	30	6	13	62	18	22	9	0	54	4
Seksualforbrydelser																		
- voldtægt	8	7	1	3	28	10	1	12	10	4	4	16	4	6	5	0	29	3
- kønsligt forhold til barn u. 15 år	2	0	2	4	12	1	1	4	3	1	2	2	6	6	1	0	30	2
- kønsligt forhold v. forførelse af person u. 18 år	0	0	0	0	0	0	0	0	0	1	0	0	0	1	0	0	0	0
- rufferi	0	0	0	0	0	0	0	0	0	0	0	0	0	0	0	0	0	0
- blufærdighedskrænkelse	14	5	7	2	22	12	2	12	11	1	4	11	6	6	4	0	17	6
- blufærdighedskrænkelse ved salg af utugtige effekt	0	0	0	0	0	0	0	0	0	0	0	0	0	0	0	0	0	0
- kønsligt udnyttelse af afhængighedsforhold	0	0	0	0	0	0	0	0	0	0	0	0	0	0	0	0	0	0
- børnepornografi	0	0	1	0	1	0	0	1	0	0	0	0	0	0	0	0	0	0
- børnepornografi, besiddelse af	0	0	0	0	0	1	0	1	0	0	0	0	0	0	0	0	0	0
Berigelseskriminalitet																		
- indbrudstyveri	26	48	57	9	156	71	8	82	25	1	12	91	3	3	2	0	25	3
- tyveri	22	47	14	9	342	34	8	73	32	3	14	46	12	4	2	2	19	0
- bedrageri, underslæb, mandatsvig m.v.	7	37	22	5	108	18	3	31	24	2	8	30	9	4	1	1	12	0
- butikstyveri	7	35	10	4	341	15	1	115	23	4	4	21	1	1	1	0	3	1
- røveri	0	1	2	0	16	0	0	4	1	0	0	3	0	0	0	0	0	0
Hærværk	30	53	45	28	200	29	5	60	29	7	14	48	12	10	7	0	19	6
Brugstyveri	5	4	4	3	110	7	1	11	6	1	1	12	4	0	0	0	9	0
Kriminalloven i øvrigt	20	47	11	24	138	25	2	39	21	6	7	34	17	7	7	1	28	1



1.6 Typer af overtrædelser 2016

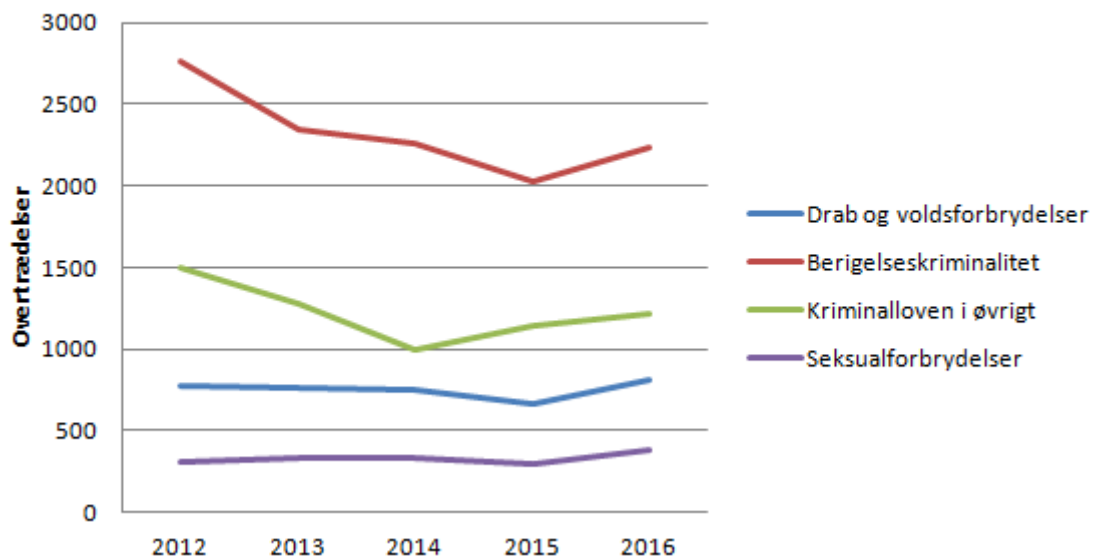
Overtrædelser af kriminalloven



*Kriminalloven i øvrigt: hærværk, brugstyveri, trusler, husfredskrænkelser, ulovlig tvang, frihedsberøvelse, falsk forklaring/anmeldelse, penge/dokument falsk, ulovlig alarmering samt vold og lignende mod nogen i offentlig tjeneste.

1.7 Overtrædelser af kriminalloven, den seneste udvikling

Overtrædelser af kriminalloven 2012-2016

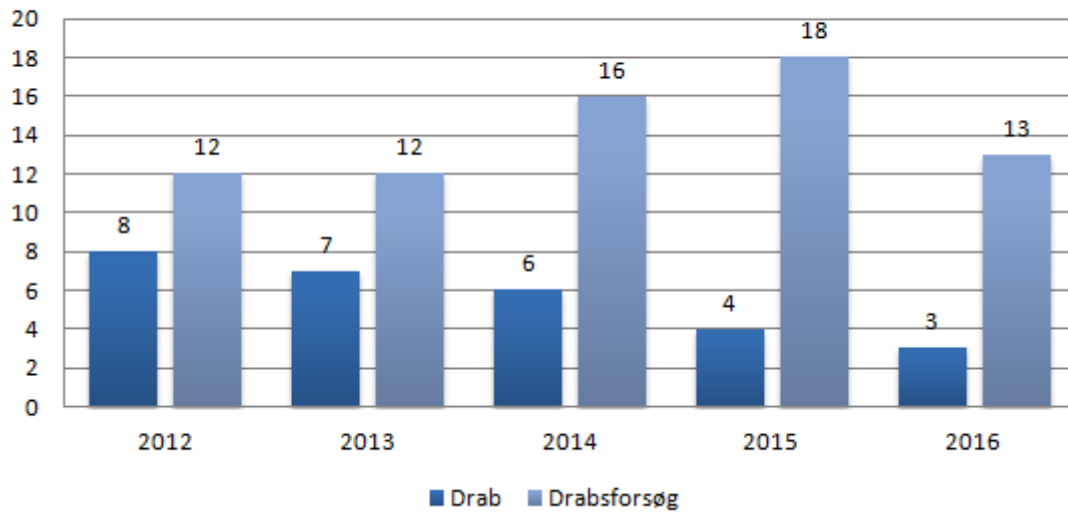


1.8 Overtrædelser af kriminalloven, den seneste udvikling

	2012	2013	2014	2015	2016
Berigelseskriminalitet	2756	2344	2256	2022	2239
Drab og voldsforbrydelser	774	758	755	669	806
Seksualforbrydelser	311	333	331	295	381
Kriminalloven i øvrigt	1289	1087	1090	1146	1215

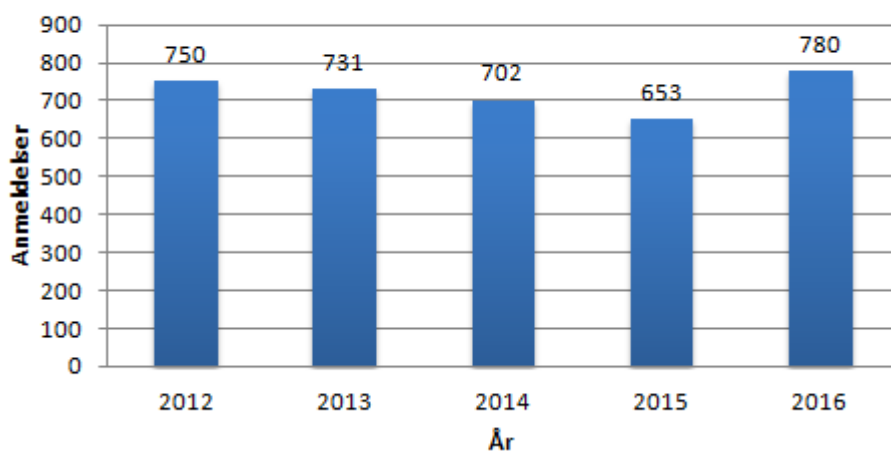


1.9 Drab og drabsforsøg

Drab og drabsforsøg

1.10 Voldsforbrydelser - vold

Anmeldelser om vold

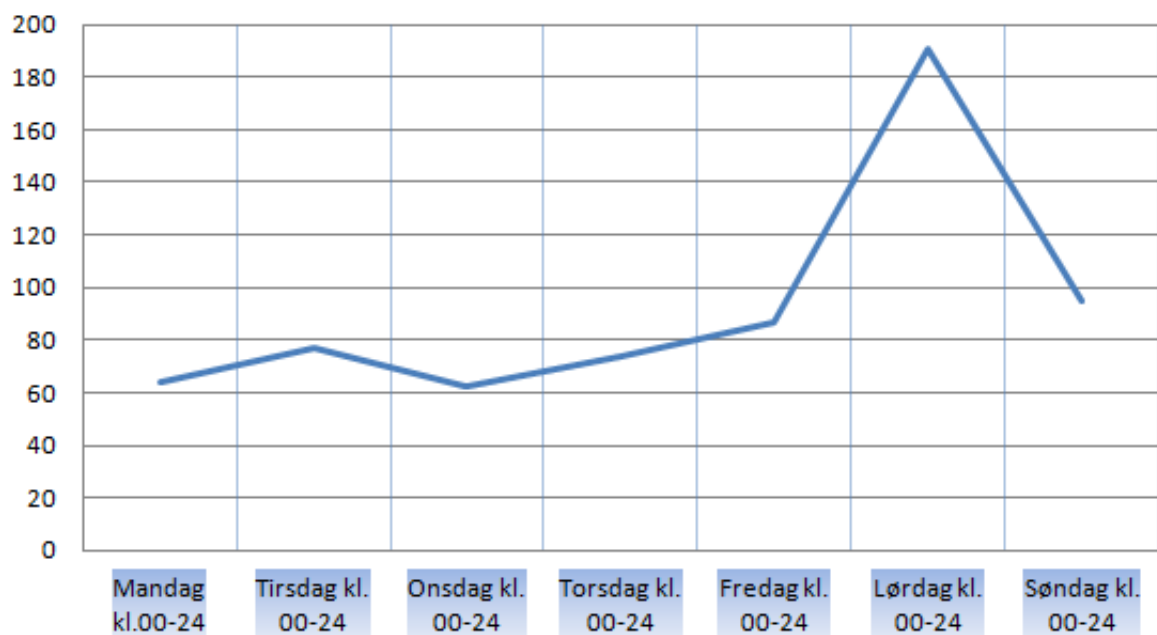


1.11 anmeldelser om vold pr. 1.000 indbyggere sammenlignet med Danmark og Færøerne

	Grønland	Danmark	Færøerne
2016	14	4	1,6
2015	12	3	2
2014	13	3	1,9

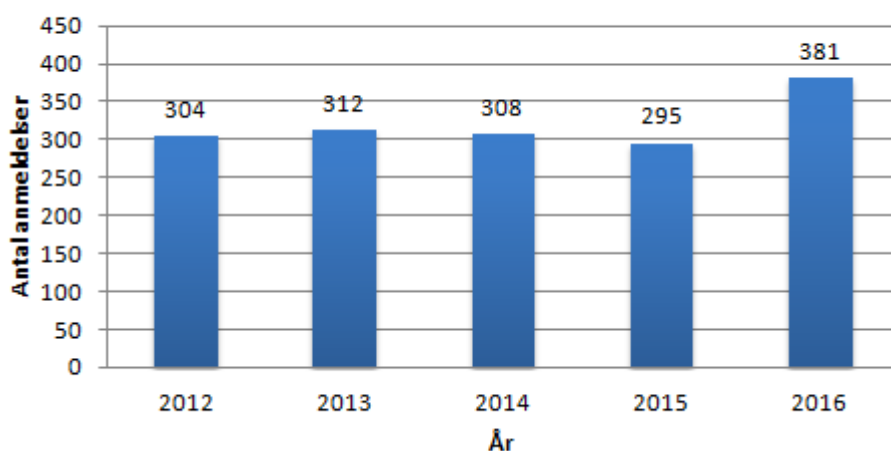
1.12 Voldsforbrydelser pr. ugedag

Anmeldelser om vold pr. ugedag



1.13 Anmeldelser om seksualforbrydelser, hele landet

Seksuualforbrydelser

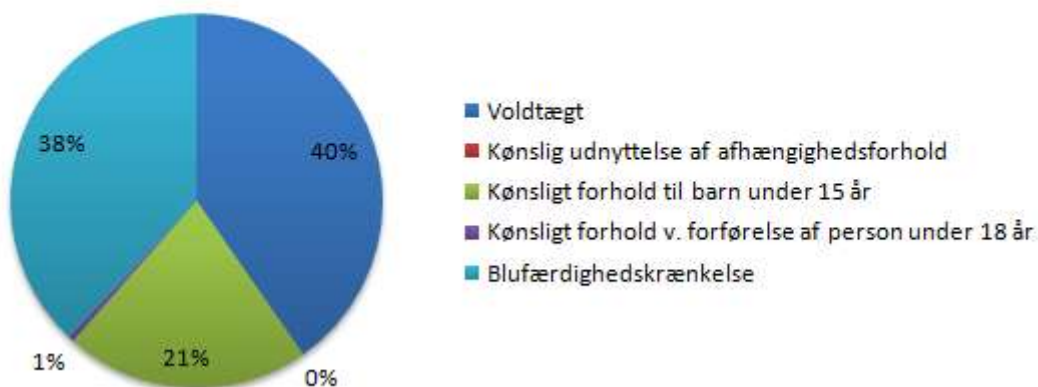


1.14 Anmeldelser om seksualforbrydelser pr. 1.000 indbyggere sammenlignet med Danmark og Færøerne

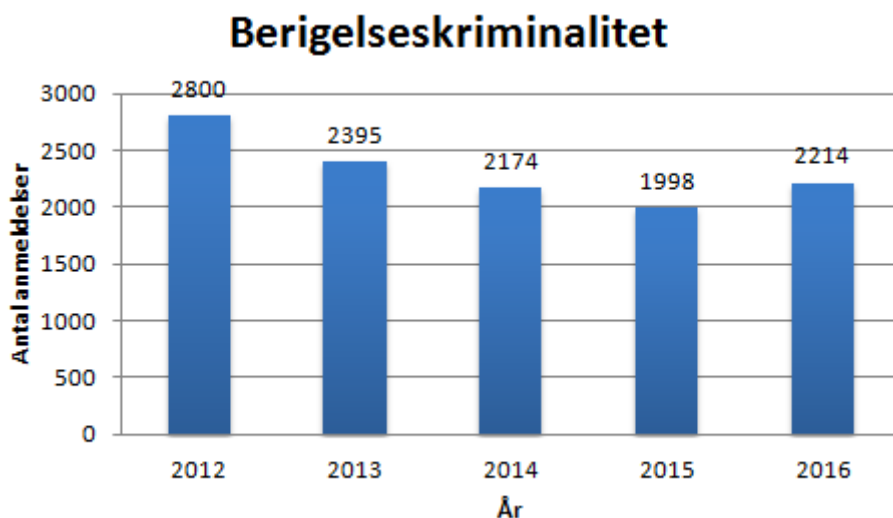
	Grønland	Danmark	Færøerne
2016	7	0,7	0,5
2015	5	0,5	0,2
2014	5,5	0,4	0,5

1.15 Typer af seksualforbrydelser

Seksuualforbrydelser



1.16 Berigelseskriminalitet



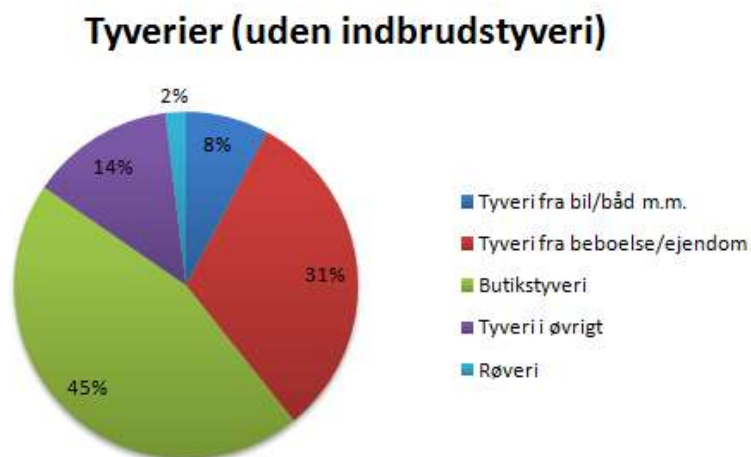
1.17 Anmeldelser om indbrudstyverier pr. 1.000 indbyggere sammenlignet med Danmark og Færøerne

	Grønland	Danmark	Færøerne
2016	11	10	1,3
2015	9	11	0,9
2014	12	12	0,8

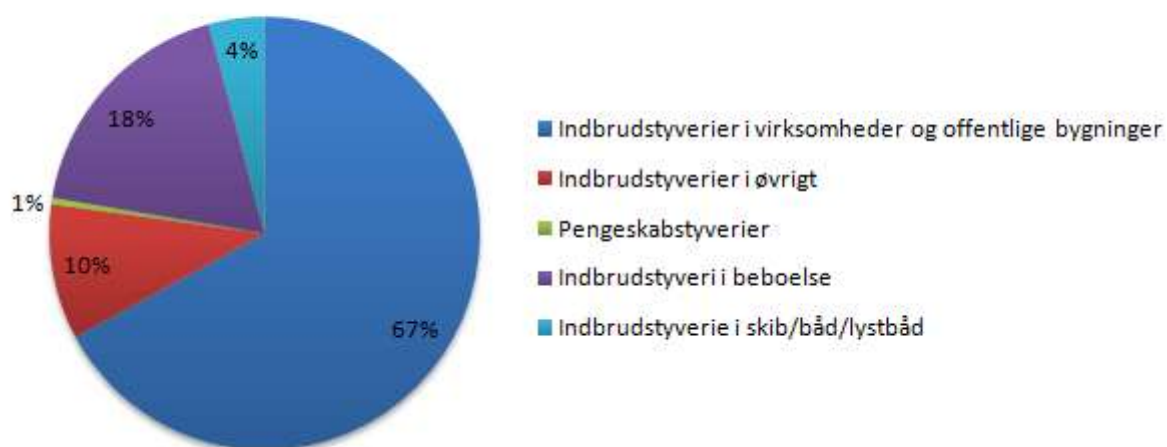
1.18 Typer af berigelseskriminalitet



1.19 Tyverier



1.20 Indbrudstyverier

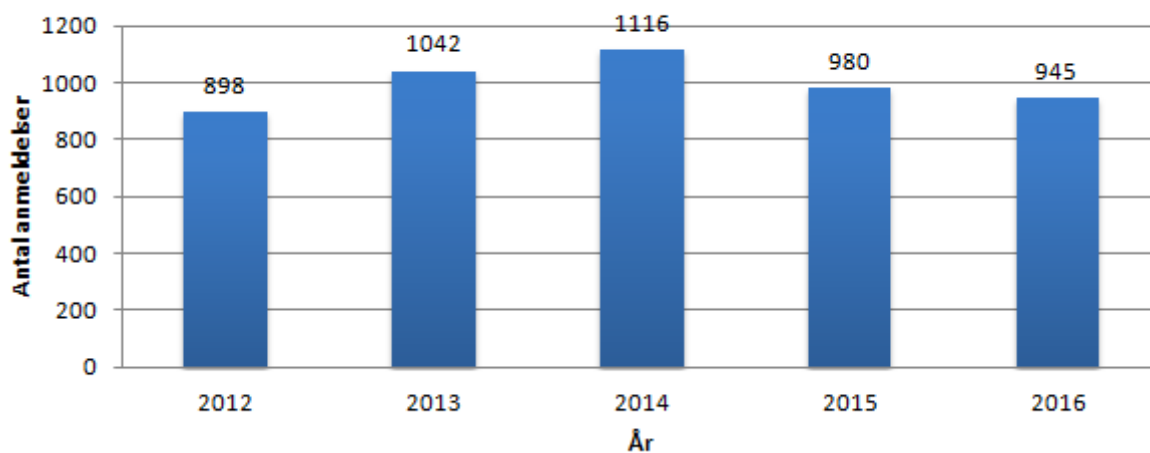
Indbrudstyverier

**Særlove
2016**



2.0 Særlove og den hidtidige kriminalitetsudvikling

Overtrædelser af særlove



2.1 Overtrædelser af særlove

	2012	2013	2014	2015	2016
Lovgivning om euforiserende stoffer	574	585	629	513	544
Retsplejelov	9	3	10	7	14
Våbenloven	12	12	5	5	6
Brandlovgivningen	25	24	28	24	19
Politivedtægten	106	115	98	96	105
Love vedr. dyr, jagt m.v.	41	76	82	66	65
Andre overtrædelser af særlove*	131	190	133	335	192
Grønland i alt	898	1042	1116	980	945

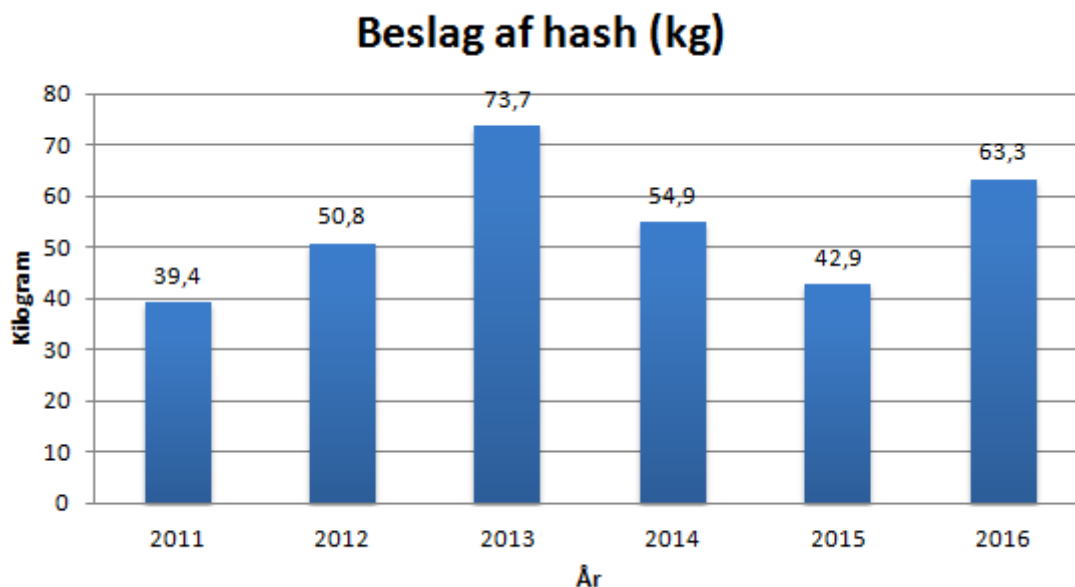
* andre overtrædelser af særlove: skatte- og afgiftslove, sundheds- og sociallove, bygge- og boliglove, miljølove, love vedrørende arbejde, transport m.v., selskabs- og fimalovgivning, love vedrørende forsvaret og lignende, love vedrørende offentlige bygninger, love vedrørende spil, bevilling m.v.



**Narkokriminalitet
2016**



2.2 Beslag af hash 2011-2015



2.3 Registrerede overtrædelser af lov om euforiserende stoffer, samt mængder

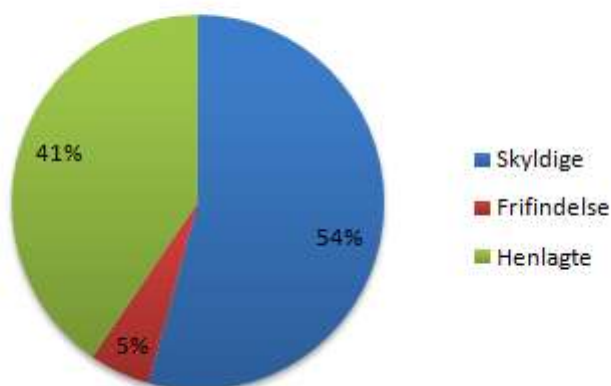
Station	Antal sager	Hashmængde i gram	Anden narkotika	Penge i kr.
Nanortalik	5	110,00	0	23.754,00
Qaqortoq	29	692,40	0	141.922,00
Narsaq/Narsarsuaq	24	6.569,10	0	17.500,00
Paamiut	2	6,12	0	0
Nuuk	206	24.165,43	97,00*	1.599.146,00
Tasiilaq	8	54,00	0	0
Ittoqqortoormiit	0	0	0	0
Maniitsoq	31	2.820,00	0	59.350,00
Kangerlussuaq	73	12.490,39	0	1.831.400,00
Sisimiut	74	6.810,69	0	497.598,50
Aasiaat	29	1.952,20	0	120.479,00
Qeqertarsuaq	8	2217,51	0	2.700,00
Qasigiannuit	6	94,80	0	3.700,00
Ilulissat	46	5.275,43	0	0
Uummannaq	3	13,10	0	5.700,00
Upernavik	0	0	0	0
Pituffik	0	0	0	0
Qaanaaq	0	0	0	0
I alt:	544	63,30	97 gram	4.303.249,50

*doping



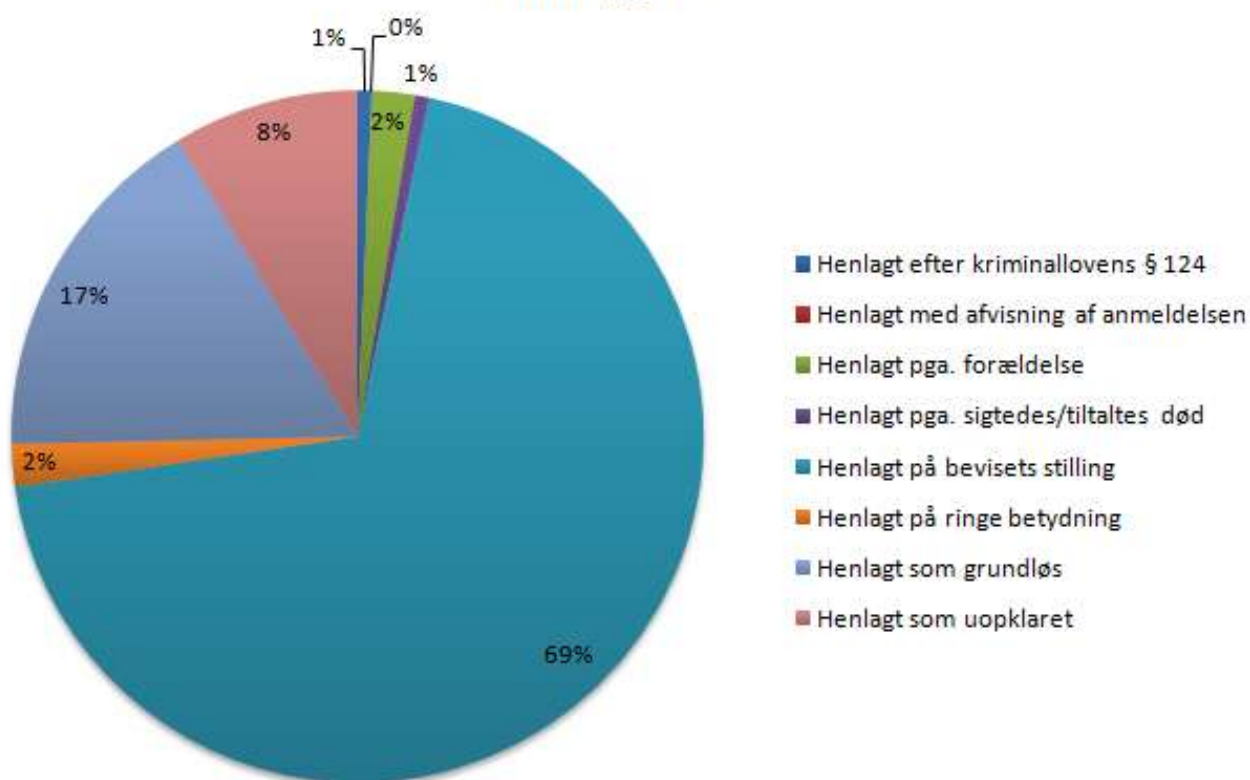
2.4 Afgørelser, lov om euforiserende stoffer

Alle afgørelser i sager om euforiserende stoffer



2.5 Henlæggelser, lov om euforiserende stoffer

Henlæggelser

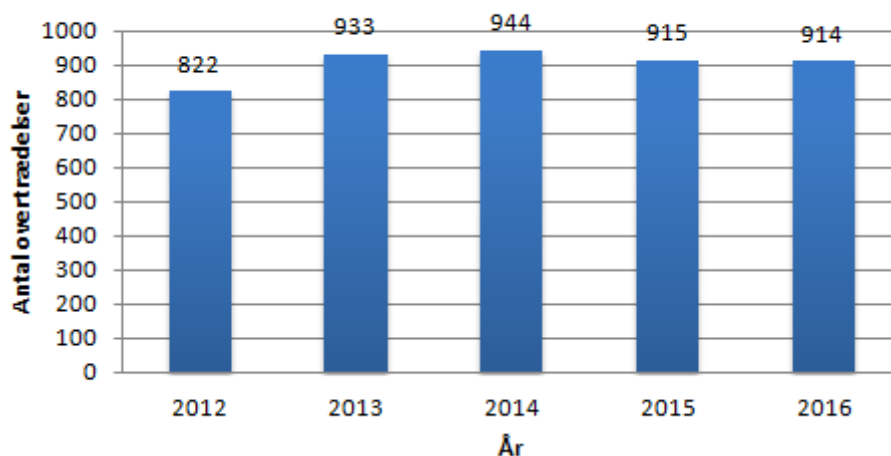


**Færdselsloven
2016**



3.0 Færdselsloven og den hidtidige kriminalitetsudvikling

Overtrædelser af færdselsloven



3.1 Overtrædelser af færdselsloven

	2012	2013	2014	2015	2016
Færdselsuheld:					
-med personskade	36	34	38	42	38
-kun med materiel skade	61	48	53	58	93
-med spirituskørsel og med personskade	8	6	2	7	5
-med spirituskørsel og kun med materiel skade	23	30	29	29	31
Færdselsuheld i alt	128	118	122	136	167
Andre færdselslovovertrædelser:					
- Spiritus og promille kørsel	112	132	98	104	116
- Mangler ved køretøj	23	14	56	30	42
- Kørsel uden førerret	117	71	60	64	77
- Kørsel uden medbragt kørekort	32	55	56	62	28
- Overtrådt hastighedsbestemmelser	5	26	44	23	42
- Sikkerhedssele/børn ej fastspændt	67	152	152	108	40
- Benyttet mobiltelefon under kørsel	72	70	83	117	84
- Kørsel i frakendelsestiden	15	15	11	11	8
-færdselsloven i øvrigt*	251	280	262	260	143
Andre færdselslovovertrædelser i alt	822	933	944	915	914

* færdselsloven i øvrigt: overtrædelse af registreringsbekendtgørelsen, færdselslove om kørekort og køretøj og kørsel.

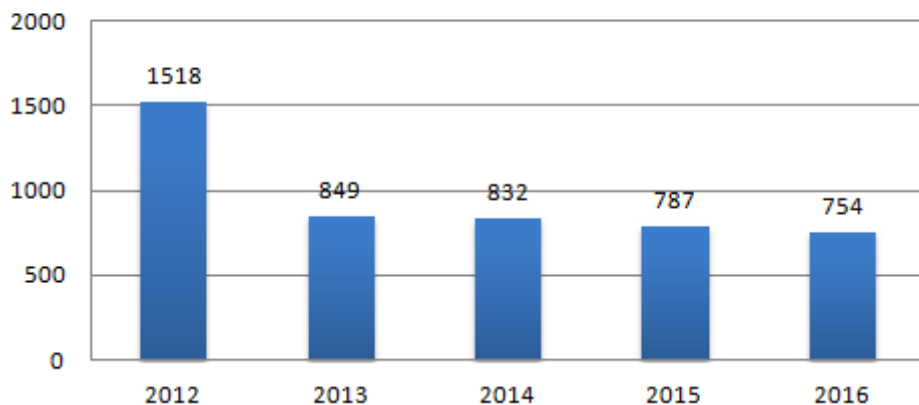


**Ungdomskriminalitet - Unge 0-18 år
2016**



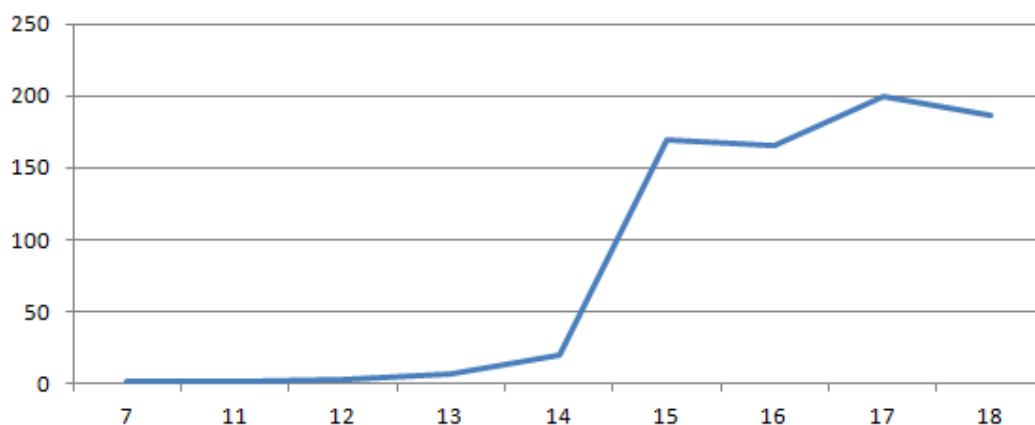
4.0 Kriminalloven og den hidtidige udvikling, hvor gerningsmænd er 0-18 år

Overtrædelser af kriminalloven, hvor gerningsmænd er 0-18 år



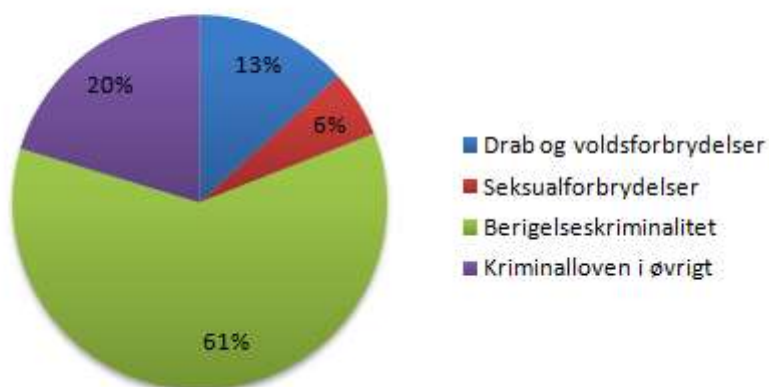
4.1 Overtrædelser af kriminalloven – unge 0-18 år, aldersfordeling

Gerningsmænd, aldersfordeling



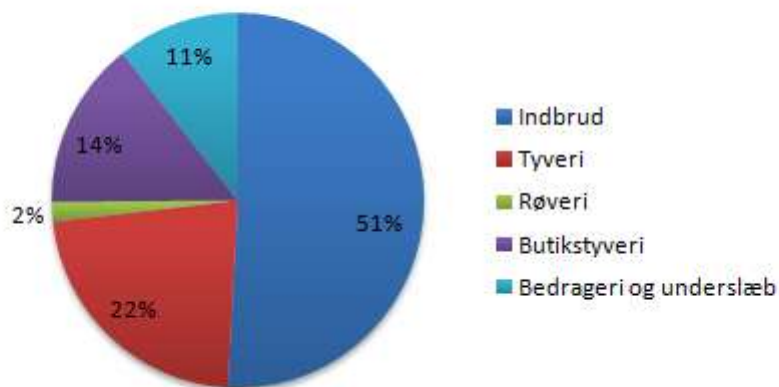
4.2 Overtrædelser af kriminalloven – unge 0-18 år

Unge 0-18år - overtrædelser



4.3 Berigelseskriminalitet – unge 0-18 år

Gerningsmænd 0-18 år - berigelseskriminalitet

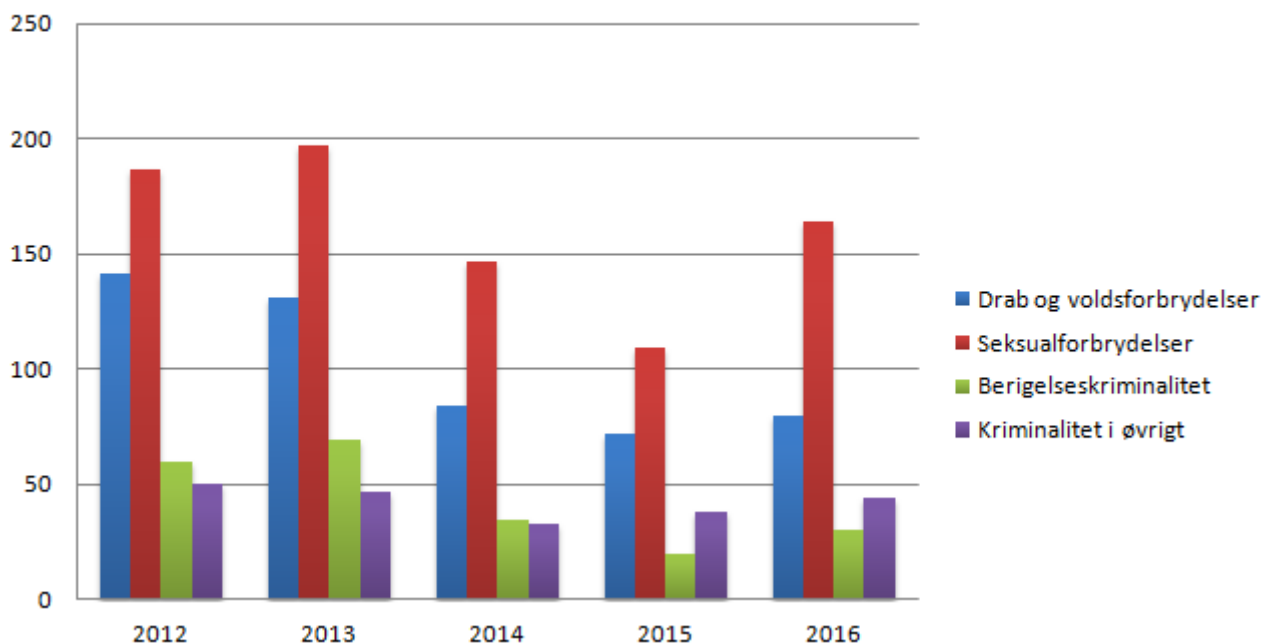


4.4 Berigelseskriminalitet og den hidtidige udvikling – unge 0-18 år

	2012	2013	2014	2015	2016
Indbrud	464	256	240	204	235
Tyveri	256	160	105	134	103
Røveri	37	26	47	12	8
Butikstyveri	155	94	128	124	67
Bedrageri og underslæb	45	12	15	33	49

4.5 hvor unge 0-18 år er forurettede/ofre for kriminalitet

Unge 0-18 år - ofre for kriminalitet

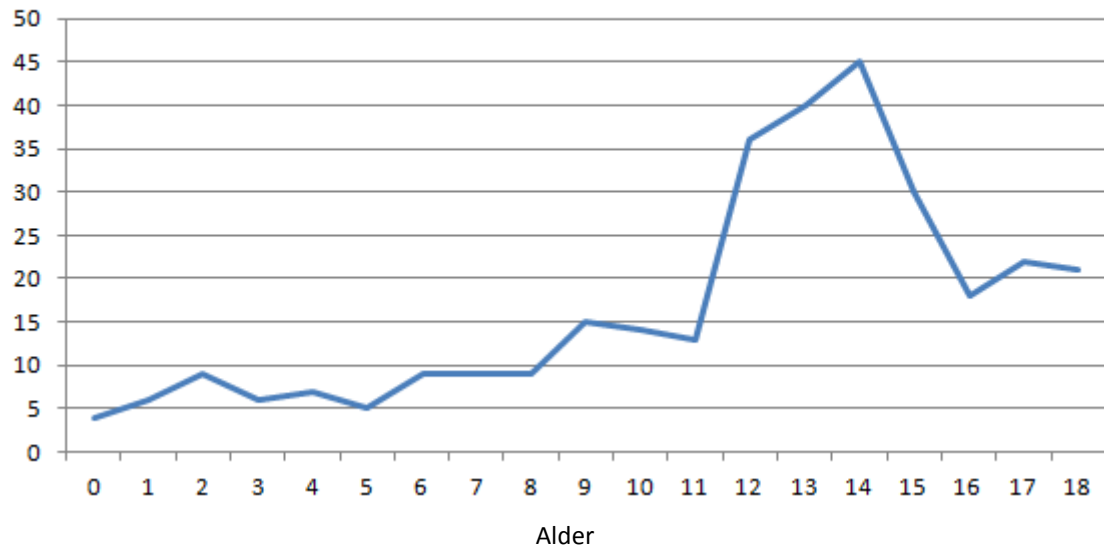


*anden kriminalitet, herunder brugstyveri og hærværk.



4.6 hvor unge 0-18 år er forurettede/ofre for kriminalitet, aldersfordeling

Unge 0-18 år - forurettede, aldersfordeling



**Afgørelser
2016**

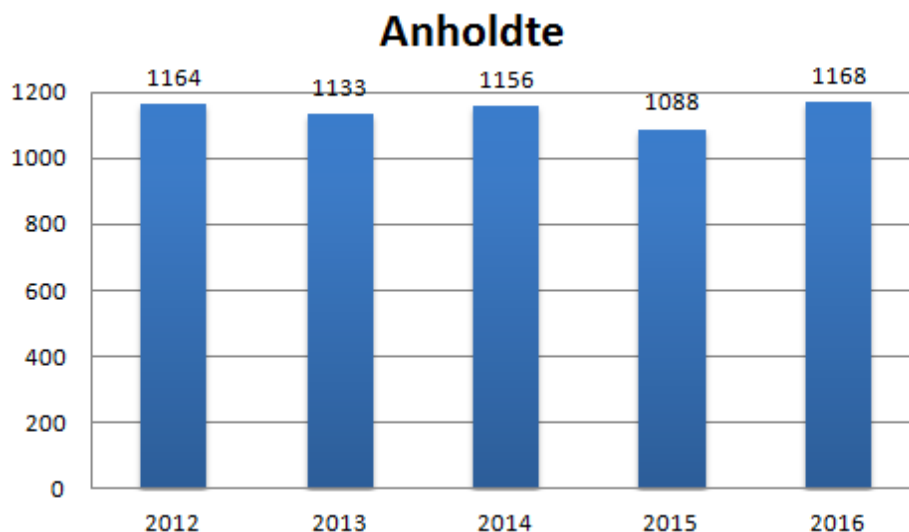


5.0 Afgørelser og den hidtidige udvikling, kriminalloven

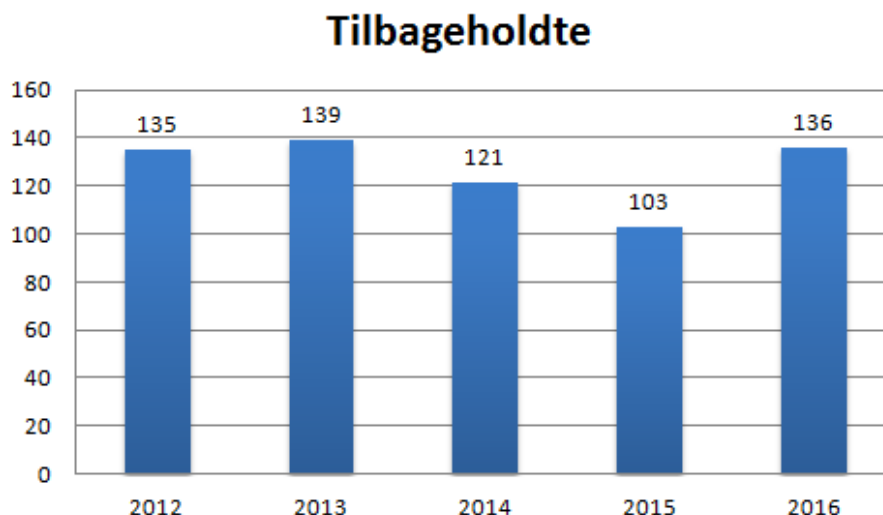
	2012	2013	2014	2015	2016
Advarsel	199	247	157	186	86
Forvaring i Danmark	2	1	2	5	1
Anstalt i Grønland	498	322	389	357	462
Betinget dom	288	228	524	828	308
Bortfald af foranstaltning	16	2	43	42	16
Bøde, indenretlig	113	50	130	57	50
Bøde, udenretlig	851	599	666	705	621
Bøde og betinget dom	57	48	36	43	35
Dom til forsorg	192	58	57	50	61
Frifindelse	149	75	295	316	177
Henlagte på bevisets stilling/foræld./uopklaret	1517	1224	1001	1216	1018
Psyk. abnorme	18	0	11	37	37
Underretning af sociale myndigheder (u. 15 år)	243	105	125	192	117
Samfundstjeneste	2	27	52	60	42
Bøde og ubetinget frakendelse	-	-	4	6	2
Bøde og betinget frakendelse	-	1	1	5	0
Afgørelser i alt	4145	2987	3493	4105	3033

*Hver afgørelse kan indeholde flere anmeldelser.

5.1 Antal anholdte

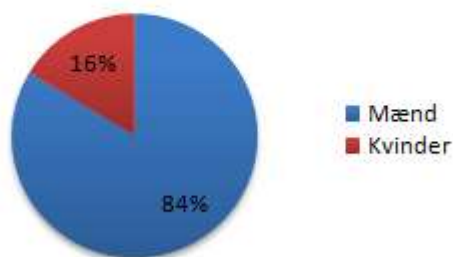


5.2 Antal tilbageholdte (varetægtsfængslede)



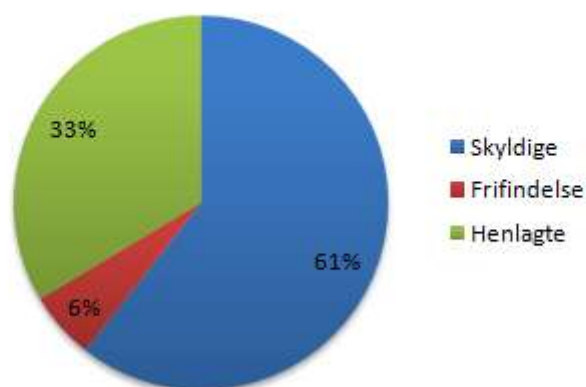
5.3 Sigtelser 2016, kønsfordeling

Sigtelser, fordeling



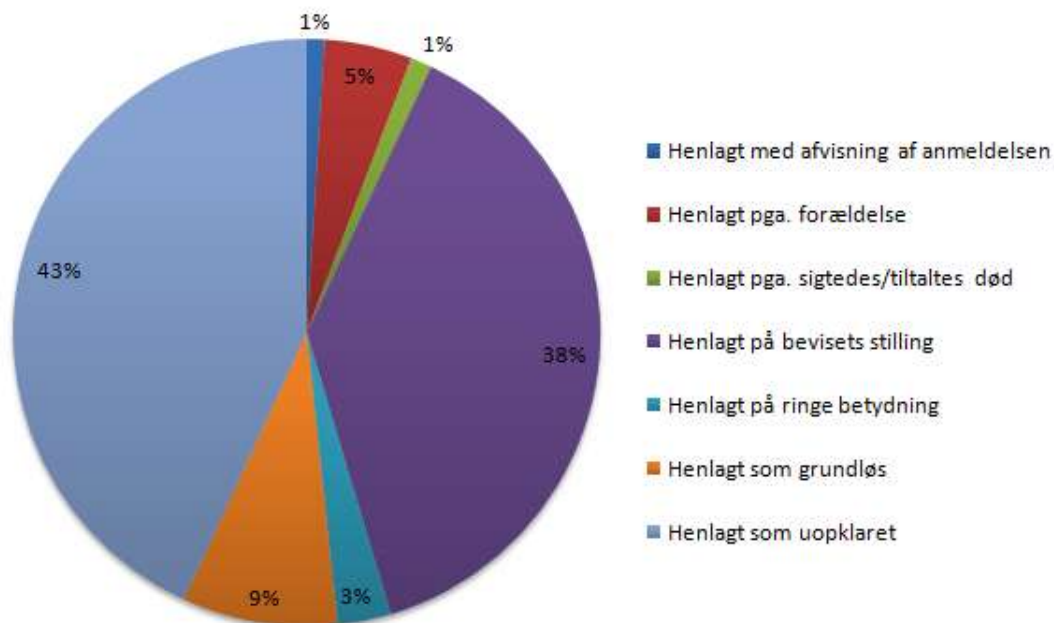
5.4 Afgørelser 2016, kriminalloven

Alle afgørelser 2016 - kriminalloven



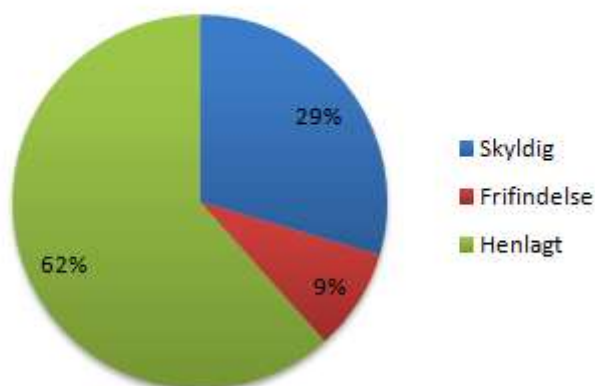
5.5 Henlagte sager 2016, kriminalloven

Henlagte, alle sager 2016 - kriminalloven

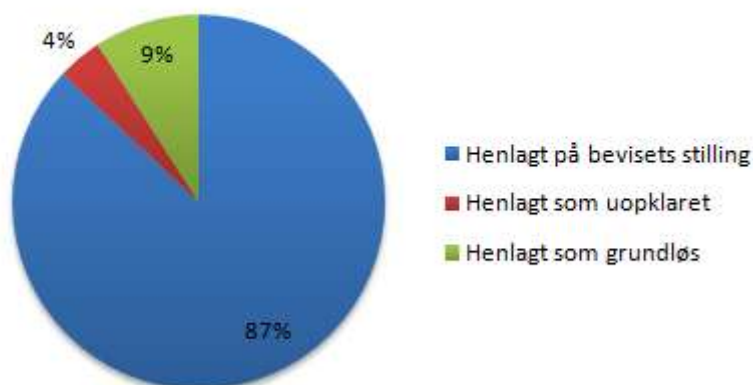


5.6 Afgørelser på sager om vold, voldtægt og berigelse, kriminalloven 2016

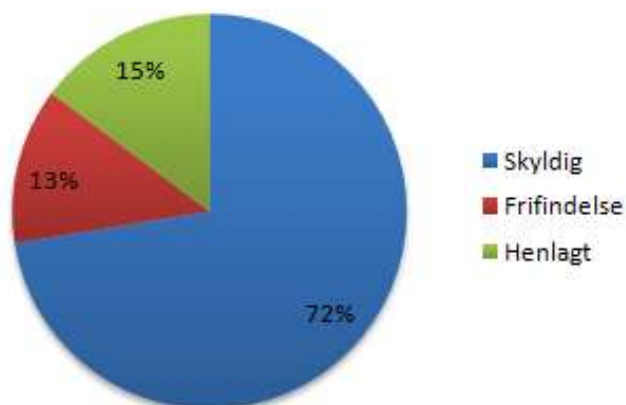
Afgørelser - voldtægt



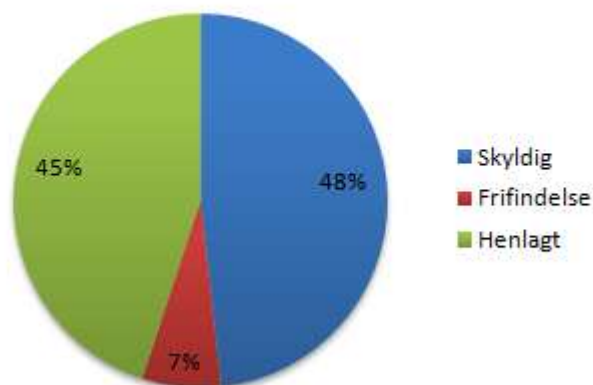
Voldtægt, henlagte sager



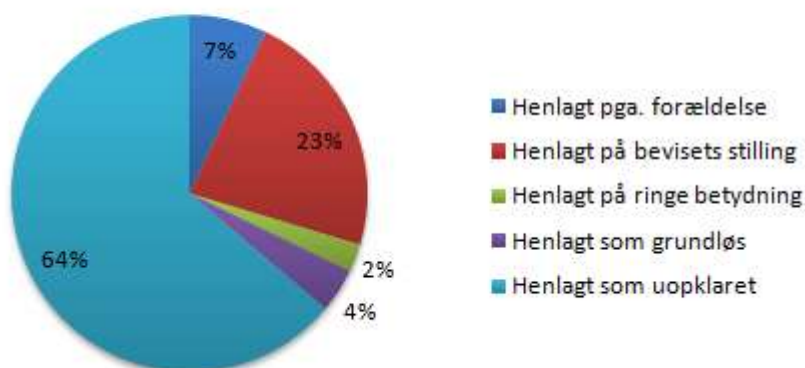
Afgørelser - vold



Afgørelser - indbrud



Indbrud, henlagte sager



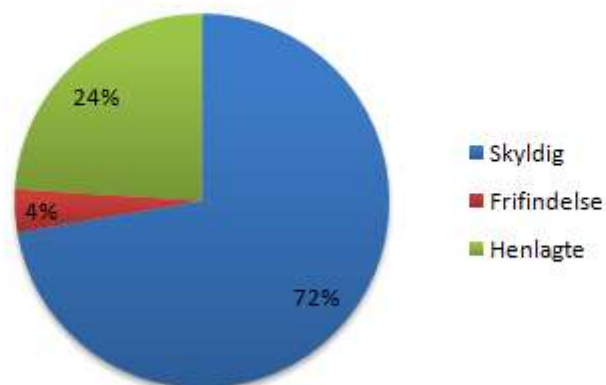
5.7 Afgørelser og den hidtidige udvikling, særlove

	2012	2013	2014	2015	2016
Advarsel	9	16	5	10	7
Forvaring i Danmark	2	0	0	0	1
Anstalt i Grønland	95	61	58	37	81
Betinget dom	18	15	85	131	34
Bortfald af foranstaltning	5	1	5	8	3
Bøde, indenretlig	52	35	39	35	14
Bøde, udenretlig	318	279	297	320	293
Bøde og betinget dom	58	45	40	88	53
Dom til forsorg	6	0	0	1	3
Frifindelse	23	9	35	31	26
Henlagte på bevisets stilling/foræld./uopklaret	184	147	203	236	168
Psyk. abnorme	0	0	0	1	9
Underretning af sociale myndigheder (u. 15 år)	0	0	0	7	4
Samfundstjeneste	2	1	10	14	2
Bøde og betinget frakendelse				1	2
Afgørelser i alt	772	609	777	920	700

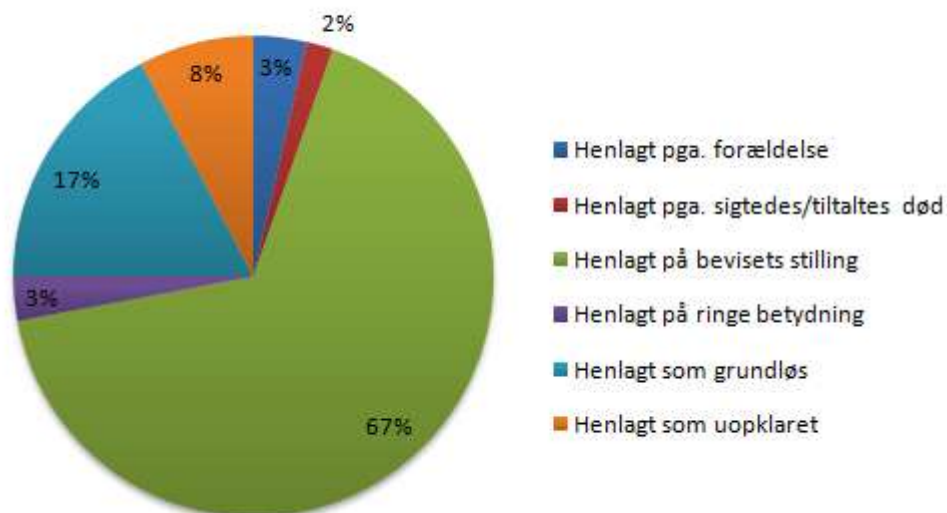


5.8 Afgørelser 2016, særlove

Afgørelser 2016 - særlove



Henlagte sager 2016 - særlove



**Andre sager
2016**

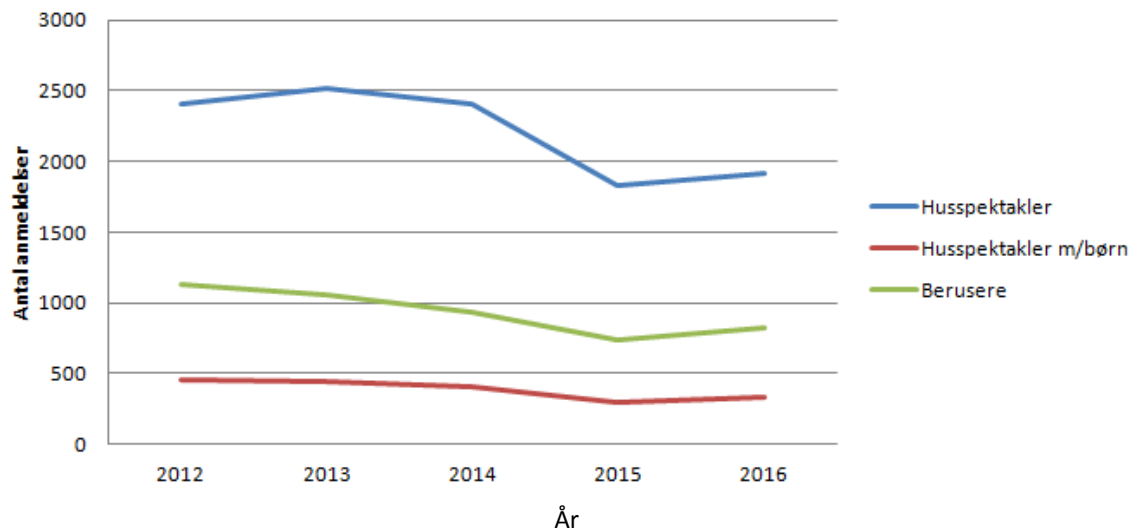


6.0 Andre operative sager

	2012	2013	2014	2015	2016
Mistænkeligt dødsfald/dødfundne	63	62	64	61	86
Selv mord	29	43	44	37	47
Selv mordsforsøg	49	47	65	60	63
Tvangsindlæggelser	42	36	54	52	45
SAR eftersøgning til søs	24	51	54	53	56
SAR eftersøgning til lands	8	7	16	19	23
Eftersøgning/savnet eller formentlig forulykket	13	11	4	7	1
Eftersøgning/bortgået fra institution	1	23	13	18	12
Eftersøgning/bortgået fra hjemmet	2	6	2	4	1

6.1 Anmeldelser om husspektakler med og uden børn samt berusere, hele landet

Husspektakler og berusere

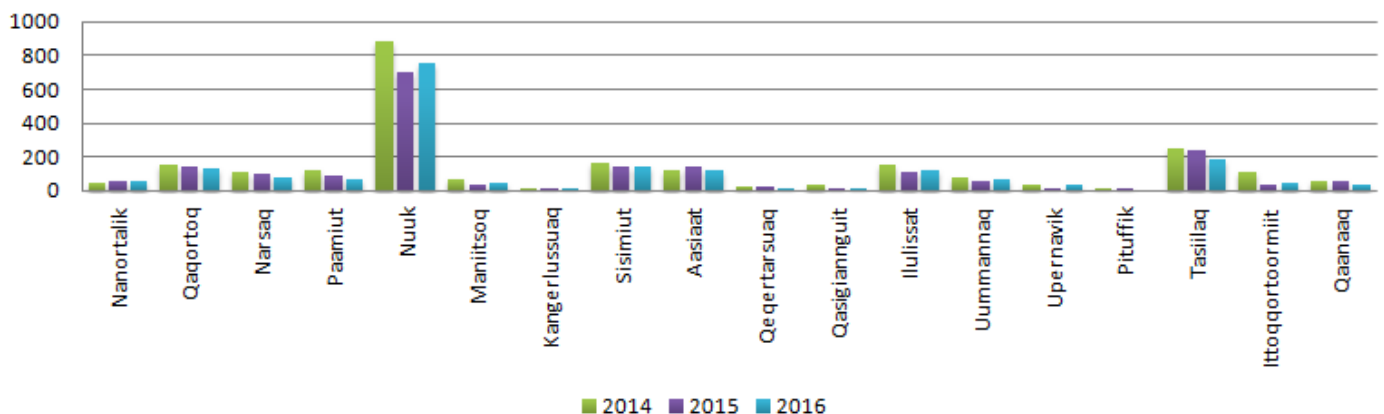


Husspektakler med og uden børn samt berusere, hele landet

	2012	2013	2014	2015	2016
Husspektakler	2408	2518	2412	1827	1916
Husspektakler med børn	456	439	410	301	331
Berusere	1129	1054	928	736	819

6.2 Anmeldelser om husspektakler pr. by

Husspektakler 2012-2016



6.3 Diverse administrative opgaver

	2012	2013	2014	2015	2016
Udstedte pas	3000	3089	3023	3433	3883
Udstedte kørekort	1447	1414	2350	2297	2424
Faderskabssager	639	581	715	714	719
Bohave udsat	1445	1618	1130	1417	1390
Bødefogedsager	1463	944	1087	1156	776
Erstatning til ofre for forbrydelser	259	176	291	389	309
Våbentilladelser	28	4	12	4	15
Ekspeditioner	76	88	101	85	86

Registrering af motorkøretøjer:

	2012	2013	2014	2015	2016
Motorkøretøjer, nyregistrerede	262	2422	2504	2275	2477
Motorkøretøjer ved årets udgang	5984	6876	8487	9209	10017
-person- og varebil	5199	-	-	-	-
-personbil	-	3602	3947	4028	4264
-varebil	-	1148	1163	1150	1170
-personbil(atv, 4-hjulet MC o. lign.)	-	137	189	223	257
-stor personbil	-	30	46	57	66
-elbil	-	6	21	83	191
-snescooter	-	660	1444	1850	2145
-motorcykel	3	3	4	2	1
-hyrevogn	132	166	190	193	204
-lastbil	355	327	339	349	357
-bus	82	71	74	77	82
-udrykningskøretøj	167	171	179	179	186
-bil til sættevogn	-	2	3	4	5
-sættevogn	-	21	35	36	38
-påhængsvogn	-	125	200	241	268
-motorredskab	-	322	507	564	598
-traktor	-	78	139	166	180
-ukendt art(Prøveplader)	-	7	7	7	5



**Personale hos Grønlands Politi
2016**

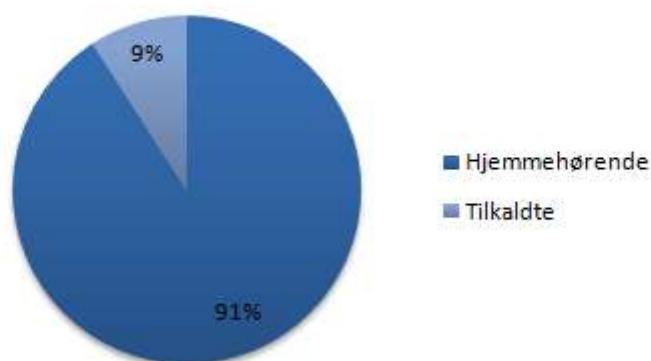


7.0 Personale hos Grønlands Politi

	2016
Politipersonale	133
Politistuderende	21
Assistance fra Danmark	8
Reservebetjente	44
Kommunefogeder	41
Kutterbesætning	19
Juridisk personale	10
Administrativ personale	49
Kontor elever/lærlinge	2
Viceværter	2
I alt	329

7.1 Personale, hjemmehørende og tilkaldte

Personale, hjemmehørende og tilkaldte



7.2 Personale grupper

Personalegrupper 2016

