

**Årsstatistik
2019
Grønlands Politi**



Indhold

| | |
|--------------------------------------|----|
| Forord | 3 |
| Kriminalloven | 5 |
| Særlove | 16 |
| Narkokriminalitet | 18 |
| Færdselsloven | 21 |
| Ungdomskriminalitet | 23 |
| Afgørelser | 27 |
| Andre sager | 33 |
| Personale hos Grønlands Politi | 36 |



Forord

Hermed offentliggøres Grønlands Politis årsstatistik for 2019. Af statistikken fremgår det bl.a. at der i 2019 har været en generel stigning i antallet af anmeldelser til politiet, ligesom man mere specifikt kan konstatere, at den personfarlige kriminalitet fortsat er en stor udfordring.

Seksuelle overgreb

Grønlands Politis største fokus i 2019 har ubetinget været indsatsen mod seksuelle overgreb mod børn og unge. Dette sker som det vigtigste element i politikredsens overordnede strategi, hvor vi har særligt fokus på børn og unge, personfarlig kriminalitet og forebyggelse. Denne indsats fortsætter i årene fremover.

Vi har gennem årene sammenlignet antallet af anmeldelser til politiet vedrørende overgreb med oplysningerne i eksempelvis befolkningsundersøgelser og Børnetalsmandens (MIOs) rapporter. Der er i den forbindelse i politiets optik ingen grund til at betvivle, at der er et meget højt mørketal – dvs. et stort antal overgreb, der aldrig anmeldes til politiet eller andre myndigheder. Det er derfor i år særligt relevant at se på udviklingen i antallet af anmeldelser vedrørende overgreb. Med andre ord kan man stille spørgsmålet, om politiets særlige fokus giver sig udslag i statistikken? For at belyse dette nærmere, er der i år indføjet en ny tabel (tabel 1.16), hvor seksuelle overgreb mod børn er direkte opgjort på byniveau.

Overgreb mod børn og unge begås typisk i form af voldtægt, blufærdighedskrænkelser og kønsligt forhold til barn. På alle områder ses der en stigning i antallet af anmeldelser i forhold til årene før. Denne stigning ser politiet ikke som noget ubetinget negativt, idet der ikke umiddelbart er indikationer for, at der begås flere overgreb samlet set. Dvs. flere overgreb kommer nu til politiets kendskab.

Der er dog fortsat langt igen og det er tankevækkende, at der er meget stor forskel i antallet af anmeldelser mellem byerne - også når man tager indbyggertallet i betragtning.



Kriminalitetsudviklingen generelt

Samlet set er antallet af anmeldte overtrædelser af kriminalloven steget med 20% fra 2018 til 2019. Det kan lyde voldsomt, men stigningen er sket fra et anmeldelsesniveau i 2018, der var historisk lavt, ligesom det øgede antal anmeldelser vedrørende seksuelle overgreb naturligvis også har en indvirkning. Endvidere har vi i politiet skærpet vores fokus på en korrekt journalisering, hvilket også kan have haft en effekt. Men en så markant stigning i anmeldelsestallet skal alligevel efter min opfattelse give anledning til opmærksomhed og en hvis bekymring.

Et af de konkrete områder, der er steget markant, er antallet af voldsanmeldelser, der er steget fra 701 til 936. Da vi i forvejen ligger meget højt i antallet af voldstilfælde sammenlignet med andre lande, så giver denne stigning anledning til bekymring – også selvom noget af stigningen kan forklares med politiets fokus på overgreb mod børn og den øgede fokus på korrekt journalisering.

Ovenstående er blot nedslag i årsstatistikken. Jeg vil gerne opfordre læseren til selv at gå på opdagelse i tabeller og grafer.

Bjørn Tegner Bay

Politimester

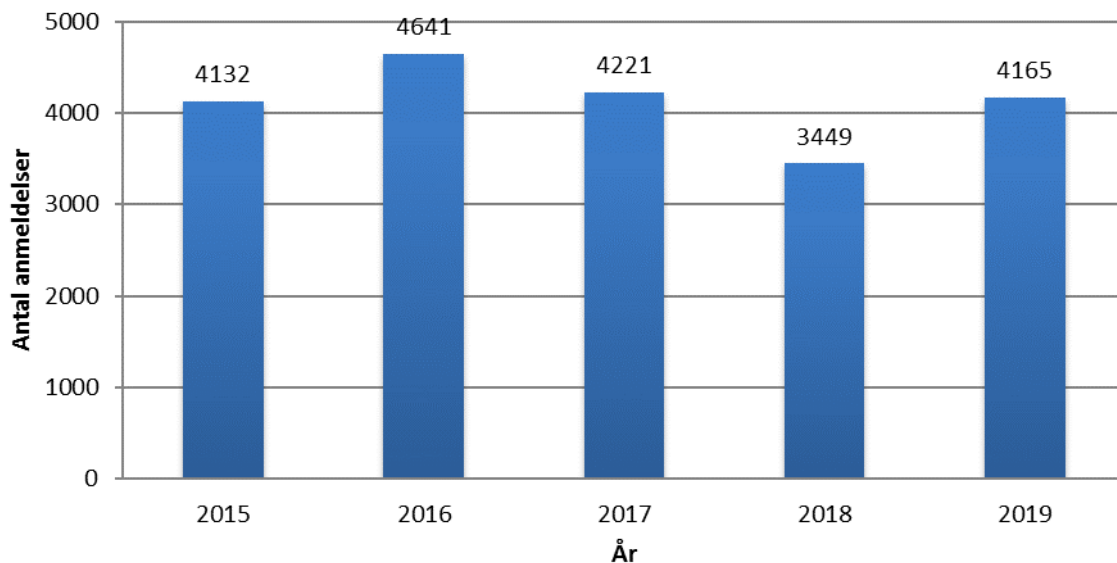


**Kriminalloven
2019**



1.1 Kriminalloven og den hidtidige kriminalitetsudvikling

Anmeldelser i alt



1.2 Anmeldelser pr. 1000 indbyggere sammenlignet med Færøerne og Danmark, kriminalloven/straffeloven

| | Grønland | Danmark | Færøerne |
|------|----------|---------|----------|
| 2019 | 74 | 58 | 10 |
| 2018 | 62 | 60 | 9 |
| 2017 | 76 | 65 | 10 |

1.3 Anmeldelser pr. by i årene 2015-2019

| By | 2015 | 2016 | 2017 | 2018 | 2019 |
|--------------------|-------------|-------------|-------------|-------------|-------------|
| Nanortalik | 132 | 169 | 162 | 163 | 236 |
| Qaqortoq | 352 | 338 | 298 | 251 | 252 |
| Narsaq | 183 | 200 | 129 | 140 | 167 |
| Paamiut | 118 | 134 | 179 | 77 | 138 |
| Nuuk | 1551 | 1751 | 1559 | 1225 | 1412 |
| Tasiilaq | 130 | 249 | 237 | 234 | 276 |
| Ittoqqortoormiit | 35 | 26 | 27 | 22 | 21 |
| Maniitsoq | 338 | 283 | 235 | 159 | 226 |
| Kangerlussuaq | 45 | 43 | 44 | 15 | 42 |
| Sisimiut | 501 | 522 | 438 | 381 | 554 |
| Aasiaat | 226 | 217 | 262 | 238 | 259 |
| Qeqertarsuaq | 32 | 37 | 34 | 42 | 61 |
| Qasigianniguit | 49 | 83 | 77 | 70 | 58 |
| Ilulissat | 232 | 377 | 312 | 257 | 241 |
| Uummannaq | 69 | 93 | 103 | 93 | 86 |
| Upernavik | 43 | 71 | 78 | 50 | 49 |
| Qaanaaq | 72 | 39 | 39 | 26 | 73 |
| Pituffik | 15 | 4 | 4 | 6 | 2 |
| Ukendt by | 9 | 5 | 4 | 0 | 12 |
| Hele landet | 4132 | 4641 | 4221 | 3449 | 4165 |



1.4 Udvalgte tal om overtrædelser af kriminalloven, i hele landet i årene 2015-2019

| | 2015 | 2016 | 2017 | 2018 | 2019 |
|--|------|------|------|------|------|
| Drab og voldsforbrydelser | | | | | |
| - drab | 3 | 3 | 6 | 4 | 5 |
| - drabsforsøg | 13 | 13 | 16 | 15 | 7 |
| - uagtsomt manddrab | 0 | 1 | 3 | 1 | 2 |
| - vold | 653 | 780 | 854 | 701 | 936 |
| Seksuualforbrydelser | | | | | |
| - voldtægt | 134 | 151 | 132 | 156 | 207 |
| - samleje ved ulovlig tvang | 0 | 1 | 0 | 0 | 2 |
| - kønslig udnyttelse af psykisk abnormitet | 2 | 1 | 1 | 2 | 9 |
| - kønslig udnyttelse af afhængighedsforhold | 1 | 0 | 2 | 3 | 4 |
| - kønsligt forhold til barn u. 15 år | 31 | 79 | 69 | 75 | 83 |
| - kønsligt forhold v. forførelse af person u. 18 år | 9 | 2 | 3 | 1 | 5 |
| - rufferi | 0 | 0 | 0 | 1 | 1 |
| - blufærdighedskrænkelse | 115 | 142 | 174 | 185 | 230 |
| - blufærdighedskrænkelse ved salg af utugtige effekt | 0 | 0 | 0 | 0 | 1 |
| - udbredelse/videregivelse af børnepornografi | 2 | 3 | 5 | 5 | 10 |
| - besiddelse af børnepornografi | 1 | 2 | 0 | 8 | 7 |
| Berigelseskriminalitet | | | | | |
| - indbrudstyveri | 525 | 622 | 431 | 301 | 380 |
| - tyveri | 648 | 683 | 545 | 424 | 436 |
| - bedrageri, underslæb, mandatsvig m.v. | 196 | 322 | 271 | 282 | 260 |
| - butikstyveri | 626 | 587 | 436 | 278 | 280 |
| - røveri | 27 | 25 | 26 | 23 | 24 |
| Hærværk | 572 | 602 | 635 | 455 | 675 |
| Brugstyveri | 148 | 178 | 176 | 147 | 130 |



GRØNLANDS POLITI

1.5 Udvalgte tal om overtrædelser af kriminalloven, pr. by 2019

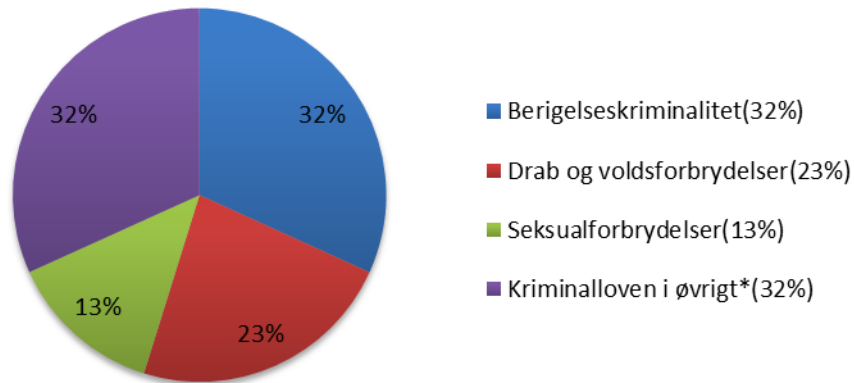
Udvalgte tal om overtrædelser af kriminalloven, pr. by 2019

| | Nanortalik | Qaqortoq | Narsaq | Paamiut | Nuuk | Tasiilaq | Ittoqqortoormiit | Manitssoq | Kangerlussuaq | Sisimiut | Aasiaat | Qeqertarsuaq | Qasigiannuguit | Ilulissat | Uummannaq | Upernavik | Qaanaaq | Pituffik |
|--|------------|----------|--------|---------|------|----------|------------------|-----------|---------------|----------|---------|--------------|----------------|-----------|-----------|-----------|---------|----------|
| Drab og voldsforbrydelser | | | | | | | | | | | | | | | | | | |
| - drab | 0 | 1 | 0 | 0 | 0 | 2 | 0 | 2 | 0 | 0 | 0 | 0 | 0 | 0 | 0 | 0 | 0 | 0 |
| - drabsforsøg | 0 | 0 | 0 | 0 | 4 | 1 | 0 | 1 | 0 | 0 | 1 | 0 | 0 | 0 | 0 | 0 | 0 | 0 |
| - uagtsomt manddrab | 0 | 0 | 0 | 0 | 1 | 1 | 0 | 0 | 0 | 0 | 0 | 0 | 0 | 0 | 0 | 0 | 0 | 0 |
| - vold | 43 | 31 | 40 | 46 | 325 | 65 | 5 | 43 | 4 | 140 | 59 | 9 | 13 | 54 | 21 | 13 | 24 | 1 |
| Seksuualforbrydelser | | | | | | | | | | | | | | | | | | |
| - voldtægt | 10 | 13 | 8 | 5 | 51 | 37 | 1 | 14 | 0 | 17 | 14 | 4 | 9 | 8 | 4 | 9 | 3 | 0 |
| - kønsligt forhold til barn u. 15 år | 2 | 3 | 2 | 0 | 16 | 10 | 0 | 0 | 0 | 15 | 11 | 3 | 5 | 10 | 3 | 2 | 1 | 0 |
| - kønsligt forhold v. forførelse af person u. 18 år | 0 | 1 | 0 | 0 | 1 | 1 | 0 | 0 | 0 | 0 | 0 | 1 | 1 | 0 | 0 | 0 | 0 | 0 |
| - rufferi | 0 | 0 | 0 | 0 | 0 | 0 | 0 | 0 | 0 | 1 | 0 | 0 | 0 | 0 | 0 | 0 | 0 | 0 |
| - blufærdighedskrænkelse | 14 | 9 | 11 | 6 | 58 | 28 | 0 | 7 | 2 | 24 | 24 | 6 | 3 | 20 | 9 | 3 | 6 | 0 |
| - blufærdighedskrænkelse ved salg af utugtige effekt | 0 | 0 | 0 | 0 | 1 | 0 | 0 | 0 | 0 | 0 | 0 | 0 | 0 | 0 | 0 | 0 | 0 | 0 |
| - kønsligt udnyttelse af afhængighedsforhold | 0 | 0 | 0 | 0 | 0 | 1 | 0 | 0 | 0 | 2 | 0 | 0 | 0 | 1 | 0 | 0 | 0 | 0 |
| - udbredelse/videregivelse af børnepornografi | 0 | 0 | 0 | 0 | 4 | 1 | 0 | 0 | 0 | 3 | 1 | 0 | 0 | 0 | 1 | 0 | 0 | 0 |
| - børnepornografi, besiddelse af | 0 | 0 | 0 | 0 | 2 | 0 | 0 | 0 | 0 | 2 | 0 | 0 | 0 | 3 | 0 | 0 | 0 | 0 |
| Berigelseskriminalitet | | | | | | | | | | | | | | | | | | |
| - indbrudstyveri | 20 | 46 | 19 | 3 | 110 | 21 | 0 | 17 | 5 | 69 | 20 | 10 | 3 | 18 | 10 | 3 | 6 | 0 |
| - tyveri | 24 | 36 | 15 | 7 | 170 | 17 | 5 | 28 | 11 | 46 | 23 | 4 | 3 | 31 | 10 | 1 | 5 | 0 |
| - bedrageri, underslæb, mandatsvig m.v. | 53 | 14 | 4 | 9 | 76 | 7 | 0 | 21 | 1 | 21 | 24 | 4 | 5 | 14 | 1 | 3 | 3 | 0 |
| - butikstyveri | 5 | 17 | 5 | 7 | 98 | 14 | 1 | 11 | 1 | 70 | 29 | 1 | 1 | 20 | 0 | 0 | 0 | 0 |
| - røveri | 1 | 0 | 1 | 0 | 13 | 2 | 0 | 1 | 0 | 3 | 2 | 0 | 0 | 1 | 0 | 0 | 0 | 0 |
| Hærværk | 38 | 56 | 42 | 31 | 263 | 31 | 7 | 45 | 4 | 63 | 15 | 7 | 8 | 27 | 15 | 5 | 17 | 1 |
| Brugstyveri | 6 | 3 | 3 | 3 | 45 | 9 | 1 | 8 | 8 | 18 | 11 | 1 | 1 | 6 | 5 | 2 | 0 | 0 |



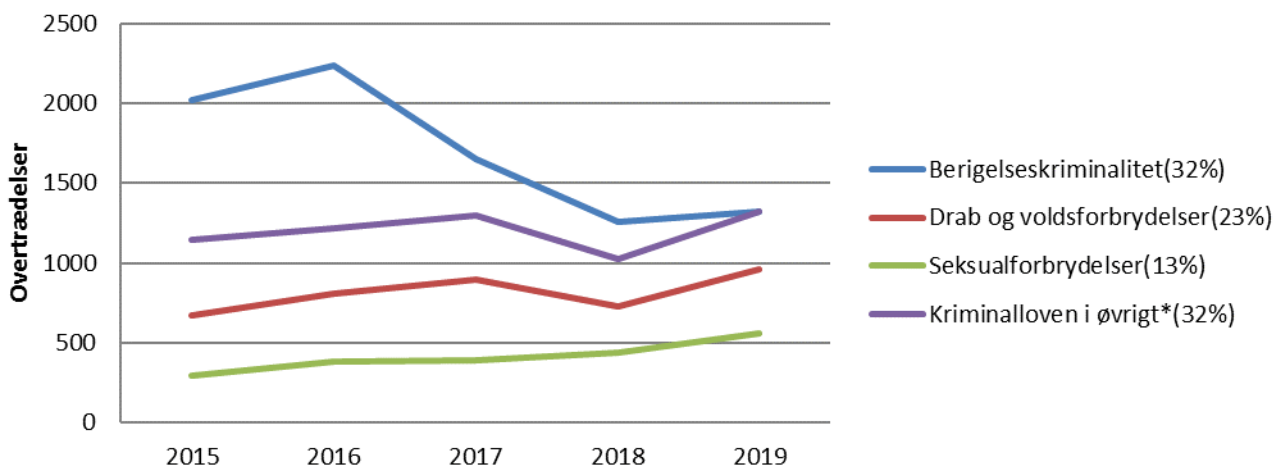
1.6 Typer af overtrædelser, kriminalloven

Overtrædelser af kriminalloven 2019



1.7 Typer af overtrædelser af kriminalloven og den hidtidige kriminalitetsudvikling

Overtrædelser af kriminalloven 2015-2019



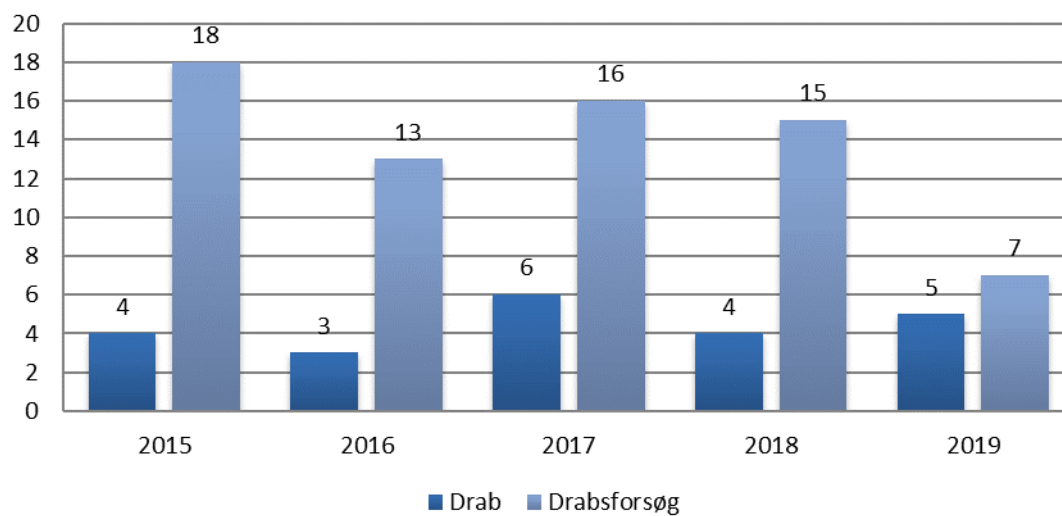
1.8 Typer af overtrædelser af kriminalloven, i årene 2015-2019

| | 2015 | 2016 | 2017 | 2018 | 2019 |
|---------------------------|------|------|------|------|------|
| Berigelseskriminalitet | 2022 | 2239 | 1647 | 1260 | 1324 |
| Drab og voldsforbrydelser | 669 | 806 | 894 | 727 | 959 |
| Seksualforbrydelser | 295 | 381 | 386 | 436 | 559 |
| Kriminalloven i øvrigt* | 1146 | 1215 | 1294 | 1026 | 1323 |

*Kriminalloven i øvrigt: hærværk, brugstyveri, trusler, husfredskrænkelser, ulovlig tvang, frihedsberøvelse, falsk forklaring/anmeldelse, penge/dokument falsk, ulovlig alarmering samt vold og lignende mod nogen i offentlig tjeneste.

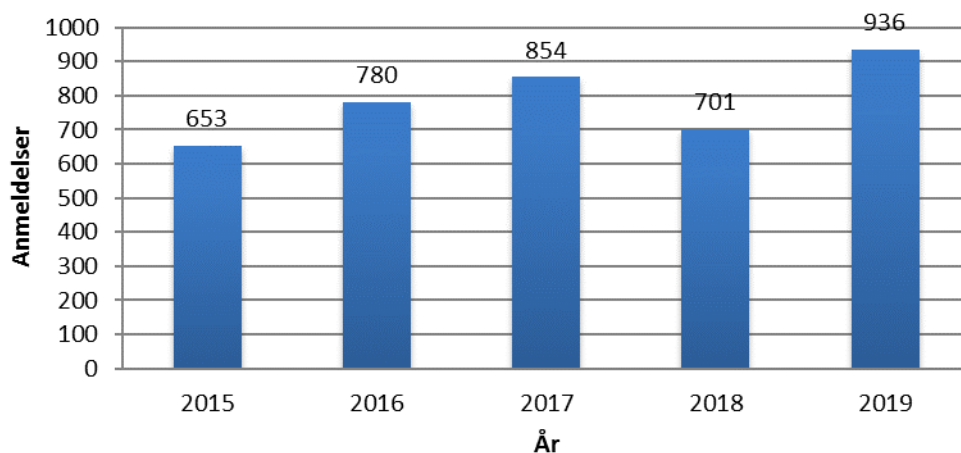


1.9 Drab og drabsforsøg og den hidtidige kriminalitetsudvikling

Drab og drabsforsøg

1.10 Vold og den hidtidige kriminalitetsudvikling

Anmeldelser om vold

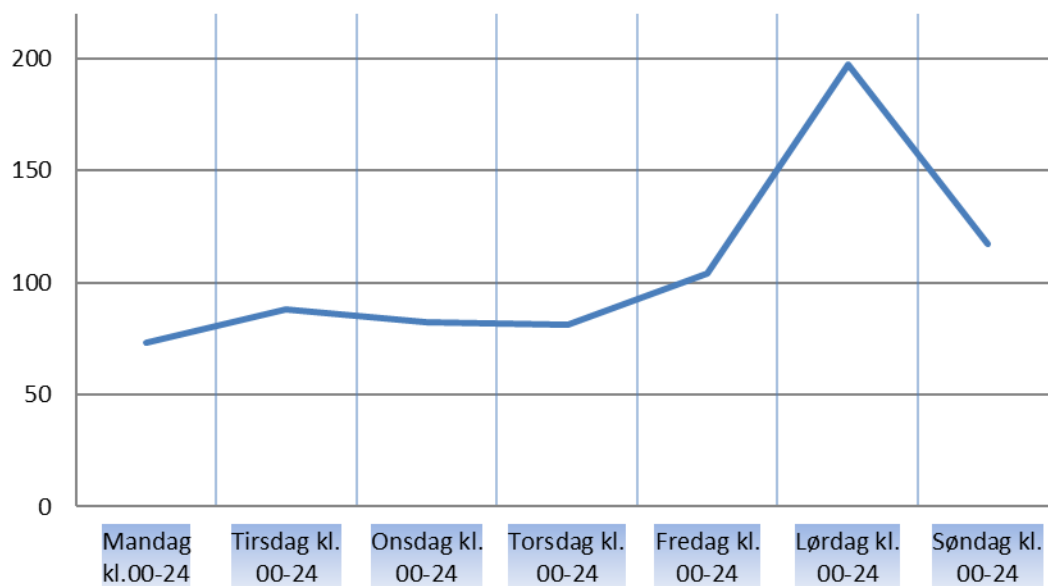


1.11 Anmeldelser om vold pr. 1.000 indbyggere sammenlignet med Danmark og Færøerne

| | Grønland | Danmark | Færøerne |
|------|----------|---------|----------|
| 2019 | 17 | 5 | 1,3 |
| 2018 | 13 | 5 | 1,6 |
| 2017 | 15 | 4 | 1,1 |

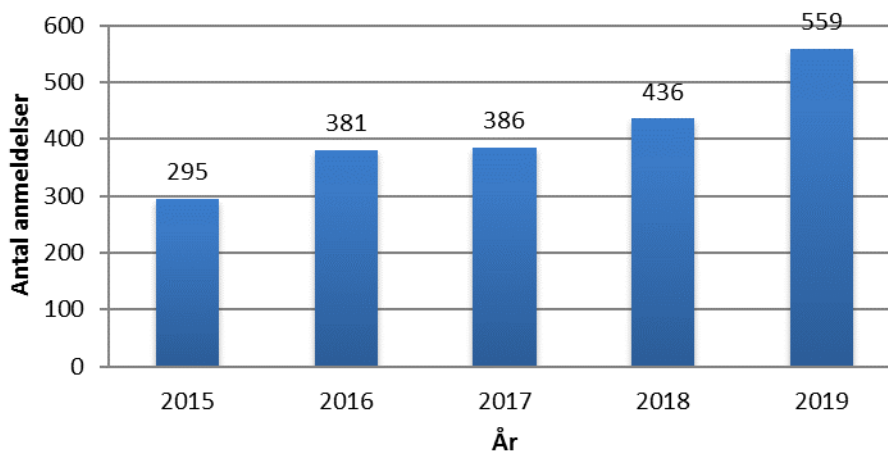
1.12 Gerningstidspunkter for voldsforbrydelser

Gerningstidspunkter for vold 2019



1. 13 Seksualforbrydelser og den hidtidige kriminalitetsudvikling

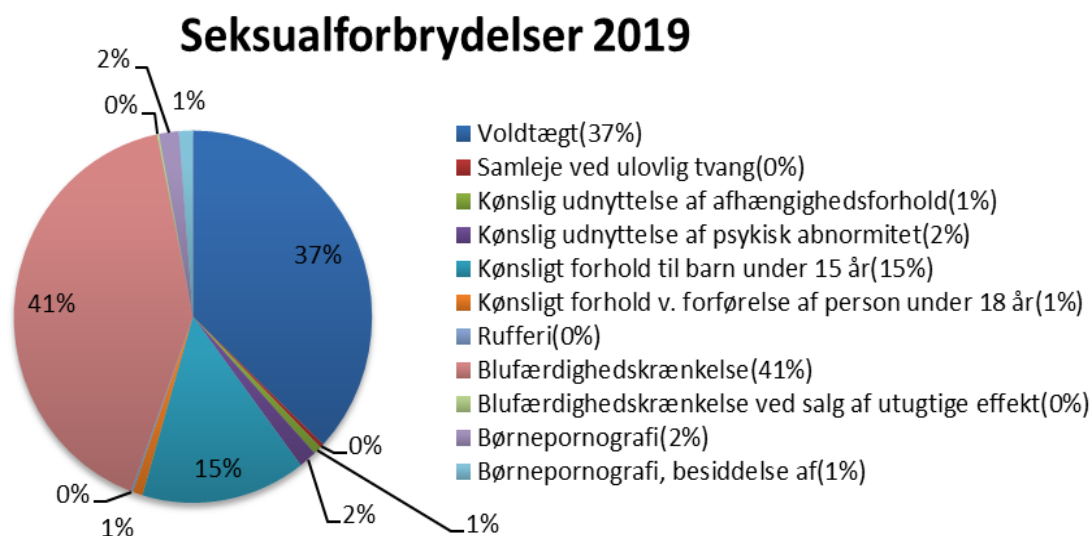
Anmeldelser om seksualforbrydelser



1.14 Anmeldelser om seksualforbrydelser pr. 1.000 indbyggere sammenlignet med Danmark og Færøerne

| | Grønland | Danmark | Færøerne |
|------|----------|---------|----------|
| 2019 | 10 | 0,9 | 0,6 |
| 2018 | 8 | 1,1 | 1,0 |
| 2017 | 7 | 0,8 | 0,4 |

1.15 Typer af seksualforbrydelser



1.16 Udvalgte tal om seksualforbrydelser mod børn, som på anmeldelsestidspunktet er under 15 år, pr. by 2019

Udvalgte tal om seksualforbrydelser mod børn, som på anmeldelsestidspunktet er under 15 år, pr. by 2019

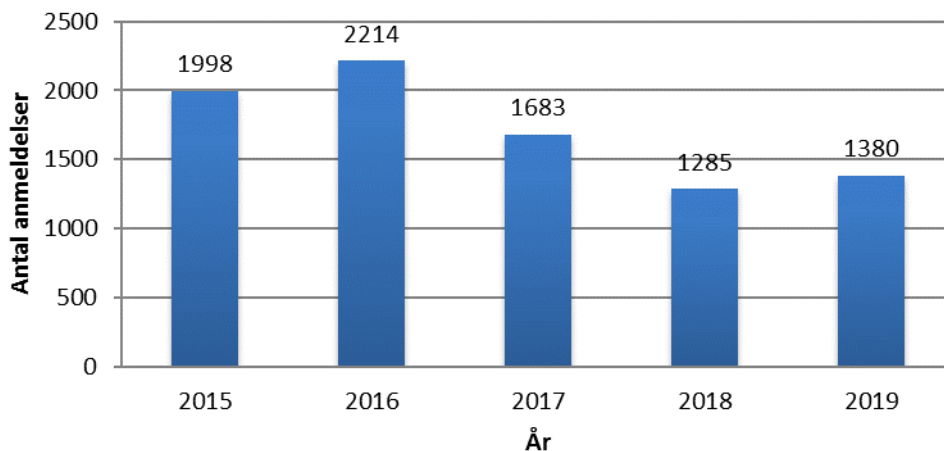
| | Nanortalik | Qaqortoq | Narsaq | Paamiut | Nuuk | Tasiilaq | Ittoqqortoormiit | Maniitsoq | Kangerlussuaq | Sisimiut | Aasiaat | Qeqertarsuaq | Qasigiannuit | Ilulissat | Uummannaq | Upernavik | Qaanaaq | Pituffik | Hele landet |
|---|------------|-----------|-----------|----------|-----------|-----------|------------------|-----------|---------------|-----------|-----------|--------------|--------------|-----------|-----------|-----------|----------|----------|-------------|
| Seksuualforbrydelser | | | | | | | | | | | | | | | | | | | |
| - voldtægt* | 0 | 4 | 4 | 0 | 15 | 9 | 1 | 5 | 0 | 1 | 4 | 0 | 0 | 4 | 1 | 1 | 1 | 0 | 50 |
| - kønsligt forhold til barn under 15 år | 2 | 3 | 2 | 0 | 16 | 10 | 0 | 0 | 0 | 15 | 11 | 3 | 5 | 10 | 3 | 2 | 1 | 0 | 83 |
| - blufærdighedskrænkelse | 4 | 5 | 5 | 3 | 24 | 12 | 0 | 2 | 1 | 8 | 12 | 5 | 0 | 8 | 2 | 0 | 1 | 0 | 92 |
| - i alt | 6 | 12 | 11 | 3 | 55 | 31 | 1 | 7 | 1 | 24 | 27 | 8 | 5 | 22 | 6 | 3 | 3 | 0 | 225 |

*Voldtægt: Samleje eller andet seksuelt samvær som er fremtvunget gennem vold, trusler om vold eller hvis den ene part befinder sig i en tilstand eller situation, hvor person ikke kan modsætte sig handlingen. Samleje eller andet seksuelt samvær med et barn under 12 år, er altid en voldtægt.



1.17 Berigelseskriminalitet og den hidtidige kriminalitetsudvikling

Anmeldelser om berigelseskriminalitet

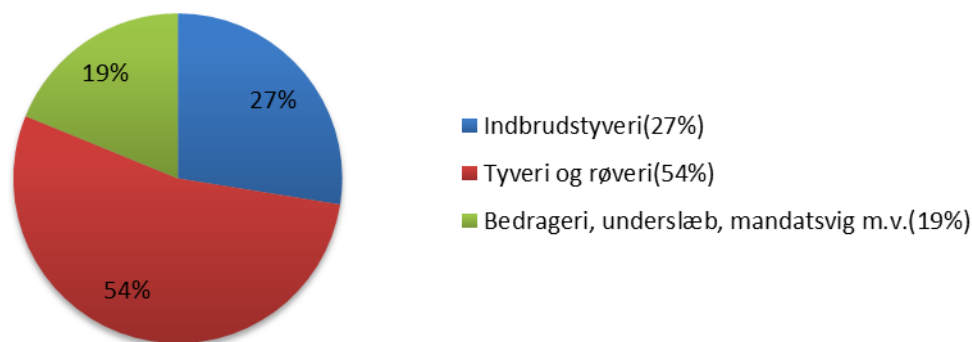


1.18 Anmeldelser om indbrudstyverier pr. 1.000 indbyggere sammenlignet med Danmark og Færøerne

| | Grønland | Danmark | Færøerne |
|------|----------|---------|----------|
| 2019 | 7 | 8,2 | 0,5 |
| 2018 | 5 | 9,4 | 0,5 |
| 2017 | 8 | 9,5 | 1,0 |

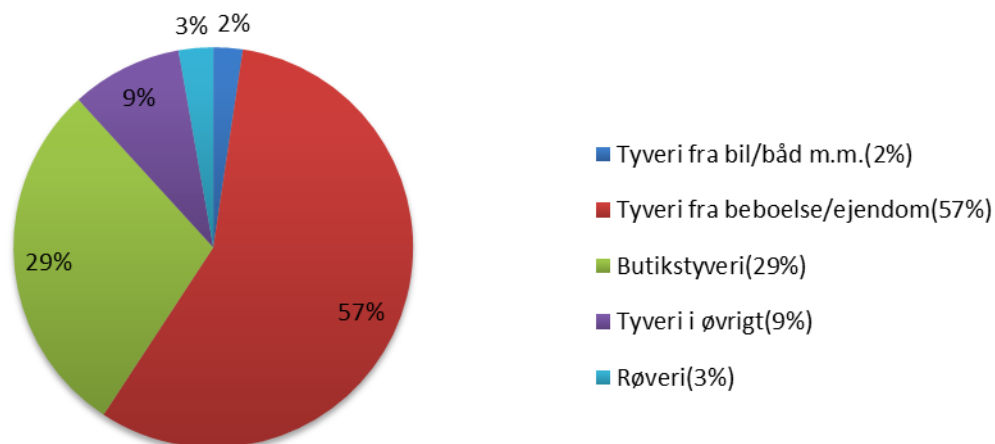
1.19 Typer af berigelseskriminalitet

Berigelseskriminalitet 2019



1.20 Tyverier, kriminalloven

Tyverier (uden indbrudstyveri) 2019



1.21 Indbrudstyverier, kriminalloven

Indbrudstyverier 2019

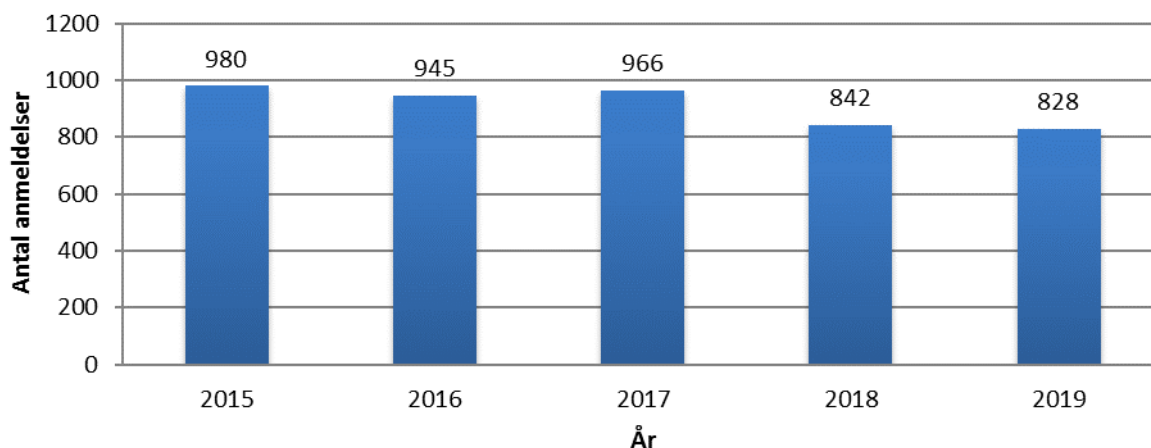


**Særlove
2019**



2.0 Særlove og den hidtidige kriminalitetsudvikling

Overtrædelser af særlove



2.1 Overtrædelser af særlove i årene 2015-2019

| | 2015 | 2016 | 2017 | 2018 | 2019 |
|-------------------------------------|------|------|------|------|------|
| Lovgivning om euforiserende stoffer | 513 | 544 | 562 | 484 | 407 |
| Retsplejelov | 7 | 14 | 26 | 9 | 22 |
| Våbenloven | 5 | 6 | 11 | 11 | 4 |
| Brandlovgivningen | 24 | 19 | 14 | 23 | 21 |
| Politedtægten | 96 | 105 | 108 | 114 | 102 |
| Love vedr. dyr, jagt m.v. | 66 | 65 | 80 | 64 | 100 |
| Andre overtrædelser af særlove* | 335 | 192 | 165 | 137 | 172 |
| Grønland i alt | 980 | 945 | 966 | 842 | 828 |

* andre overtrædelser af særlove: udlændingeloven, skatte- og afgiftslove, sundheds- og sociallove, bygge- og boliglove, miljølove, love vedrørende arbejde, transport m.v., selskabs- og fimalovgivning, love vedrørende forsvaret og lignende, love vedrørende offentlige bygninger, love vedrørende spil, bevilling m.v.

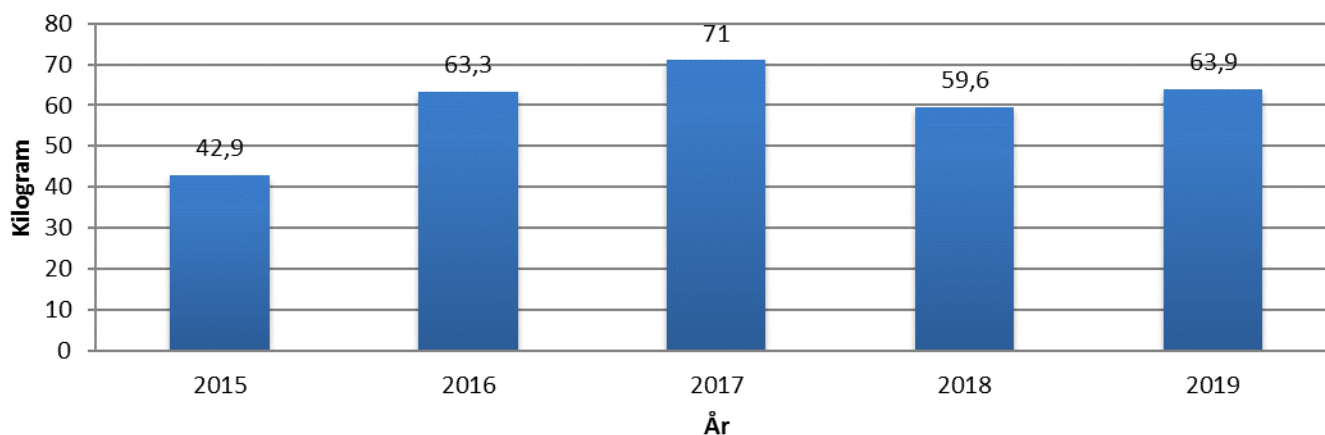


**Narkokriminalitet
2019**



2.2 Beslag af hash, den seneste udvikling

Beslag af hash (kg)



2.3 Registrerede overtrædelser af lov om euforiserende stoffer, samt mængder i 2019

| Station | Antal sager | Hashmængde i gram | Anden narkotika | Konfiskerede kontanter i kr. |
|-------------------|-------------|-------------------|---------------------------|------------------------------|
| Nanortalik | 4 | 66,00 | 0 | 0,00 |
| Qaqortoq | 20 | 309,92 | 36* | 32.400,00 |
| Narsaq/Narsarsuaq | 7 | 433,40 | 0 | 5.600,00 |
| Paamiut | 5 | 105,08 | 0 | 0,00 |
| Nuuk | 206 | 34.036,92 | 25,5 piller + 1,27 gram** | 6.272.584,33 |
| Tasiilaq | 6 | 97,20 | 0 | 400,00 |
| Ittoqqortoormiit | 0 | 0,00 | 0 | 0,00 |
| Maniitsoq | 4 | 338,50 | 0 | 116.000,00 |
| Kangerlussuaq | 35 | 12.569,78 | 0 | 959.850,00 |
| Sisimiut | 22 | 8.177,22 | 0 | 27.826,00 |
| Aasiaat | 32 | 1.652,40 | 0 | 201.950,00 |
| Qeqertarsuaq | 8 | 3.817,16 | 0 | 11.650,00 |
| Qasigiannugit | 2 | 27,10 | 0 | 0,00 |
| Ilulissat | 43 | 2.013,39 | 0 | 298.286,00 |
| Uummannaq | 8 | 198,00 | 0 | 4.000,00 |
| Upernavik | 4 | 99,00 | 0 | 0,00 |
| Pituffik | 0 | 0,00 | 0 | 0,00 |
| Qaanaaq | 1 | 0,00 | 0 | 0,00 |
| I alt: | 407 | 63.941,07 | | 7.930.546,33 |

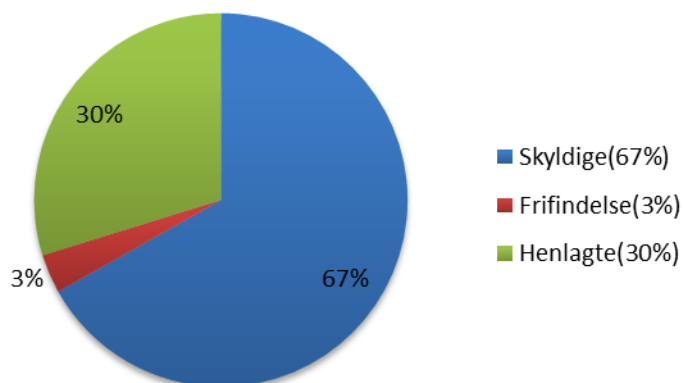
(*36 ritalin piller

(**6 stk. LSD, 19,5 viagra piller, 0,47 gram amafetamin, 0,4 gram kokain og 0,4 gram DMT.



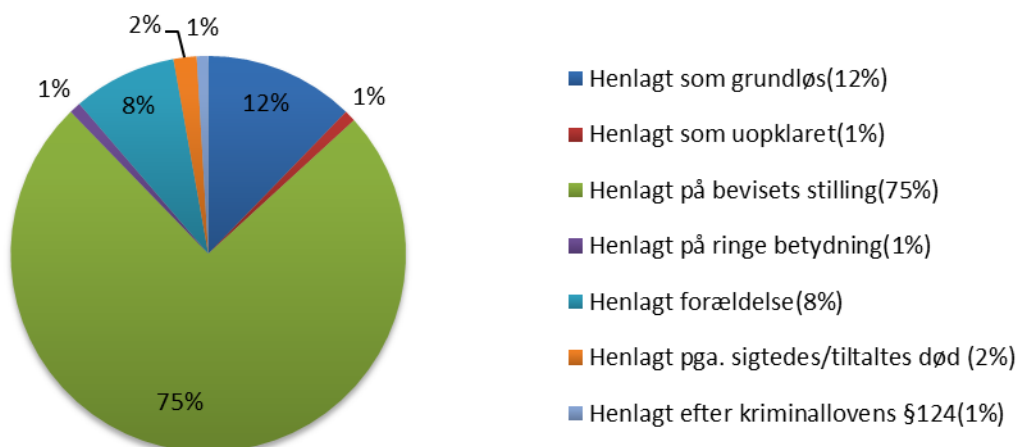
2.4 Afgørelser, lov om euforiserende stoffer

Afgørelser i sager om euforiserende stoffer 2019



2.5 Henlæggelser, lov om euforiserende stoffer

Henlæggelser 2019

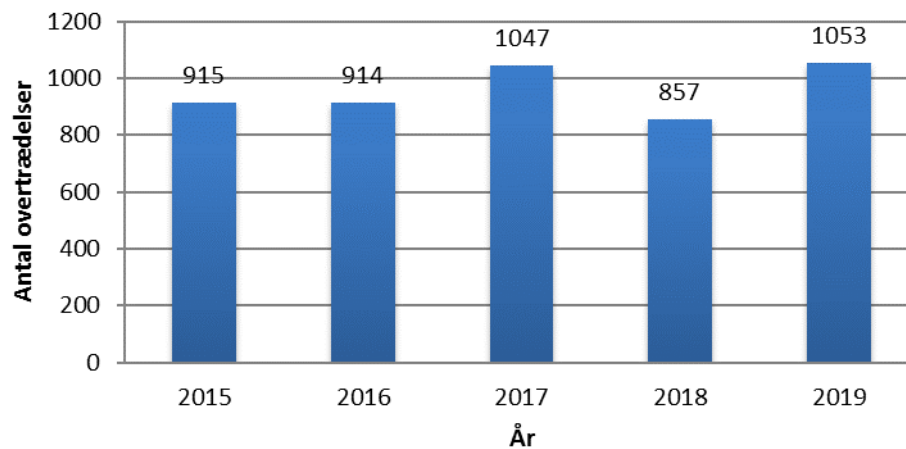


**Færdselsloven
2019**



3.0 Færdselsloven og den hidtidige kriminalitetsudvikling

Overtrædelser af færdselsloven



3.1 Overtrædelser af færdselsloven i årene 2015-2019

| | 2015 | 2016 | 2017 | 2018 | 2019 |
|---|------|------|------|------|------|
| Færdselsuheld: | | | | | |
| - m/personskade | 42 | 38 | 47 | 44 | 49 |
| - m/materiel skade | 58 | 93 | 78 | 58 | 118 |
| - m/spirituskørsel m/personskade | 7 | 5 | 9 | 14 | 9 |
| - m/spirituskørsel m/materielskade | 29 | 31 | 10 | 22 | 32 |
| Færdselsuheld i alt | 136 | 167 | 144 | 138 | 208 |
| Udvalgte færdselslovovertrædelser: | | | | | |
| - Spiritus og promille kørsel | 104 | 116 | 207 | 205 | 181 |
| - Mangler ved køretøj | 30 | 42 | 22 | 7 | 11 |
| - Kørsel uden førerret | 64 | 77 | 106 | 82 | 83 |
| - Kørsel uden medbragt kørekort | 62 | 28 | 49 | 25 | 51 |
| - Overtrådt hastighedsbestemmelser | 23 | 42 | 46 | 19 | 43 |
| - Sikkerhedssele/børn ej fastspændt | 108 | 40 | 62 | 29 | 70 |
| - Benyttet mobiltelefon under kørsel | 117 | 84 | 61 | 33 | 65 |
| - Kørsel i frakendelsestiden | 11 | 8 | 9 | 18 | 12 |
| - Manglende agtpågivenhed | 16 | 17 | 13 | 7 | 24 |
| - Ikke efterkommet anvisning | 46 | 55 | 81 | 50 | 74 |
| - Forpligtelser ved færdselsuheld | 30 | 32 | 33 | 22 | 25 |
| - Befordring på cykel/knallert/snescooter | 8 | 9 | 13 | 11 | 6 |
| - Ikke brug af styrthjelm | 10 | 24 | 30 | 38 | 29 |
| -færdselsloven i øvrigt* | 80 | 83 | 93 | 62 | 84 |
| Andre færdselslovovertrædelser | 207 | 259 | 222 | 111 | 87 |

* færdselsloven i øvrigt: overtrædelser af registreringsbekendtgørelsen, love om kørekort og køretøj og kørsel.

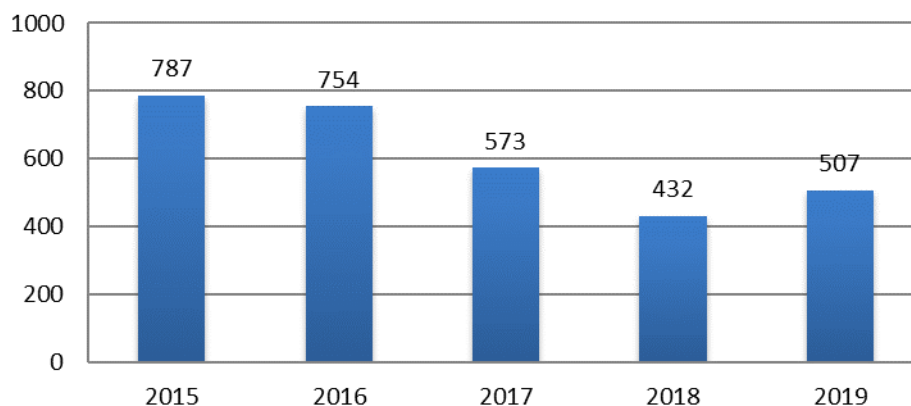


**Ungdomskriminalitet - Unge 15-18 år
2019**



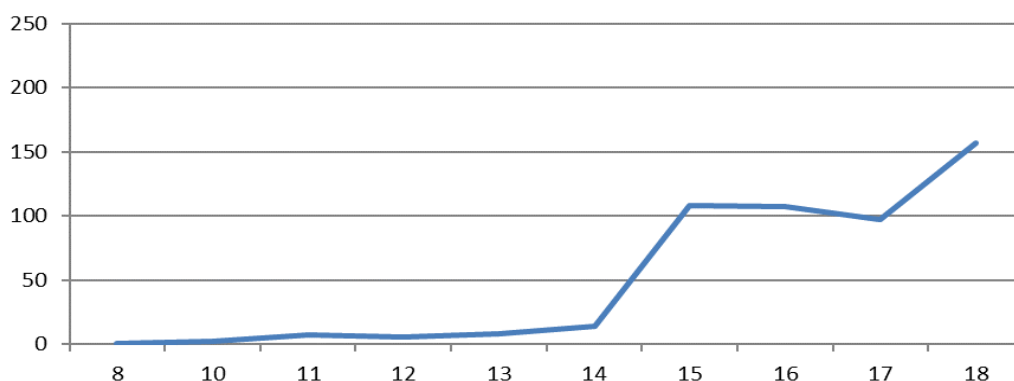
4.0 Overtrædelser af kriminalloven og den hidtidige udvikling, hvor gerningsmænd er 15-18 år

Overtrædelser af kriminalloven, hvor gerningsmænd er 15-18 år



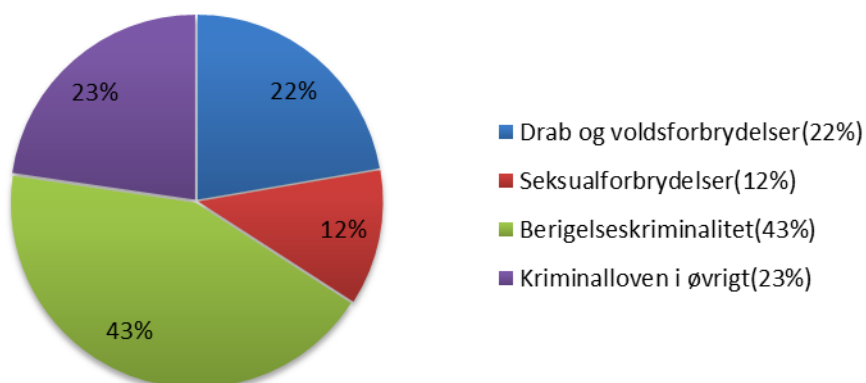
4.1 Overtrædelser af kriminalloven, aldersfordeling for gerningsmænd under 18 år

Gerningsmænd, aldersfordeling



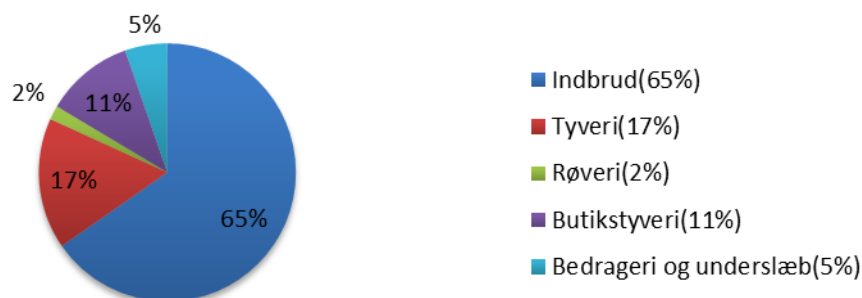
4.2 Typer af overtrædelser af kriminalloven, unge 15-18 år

Unge 15-18år - overtrædelser



4.3 Berigelseskriminalitet, unge 15-18 år

Gerningsmænd 15-18 år - berigelseskriminalitet

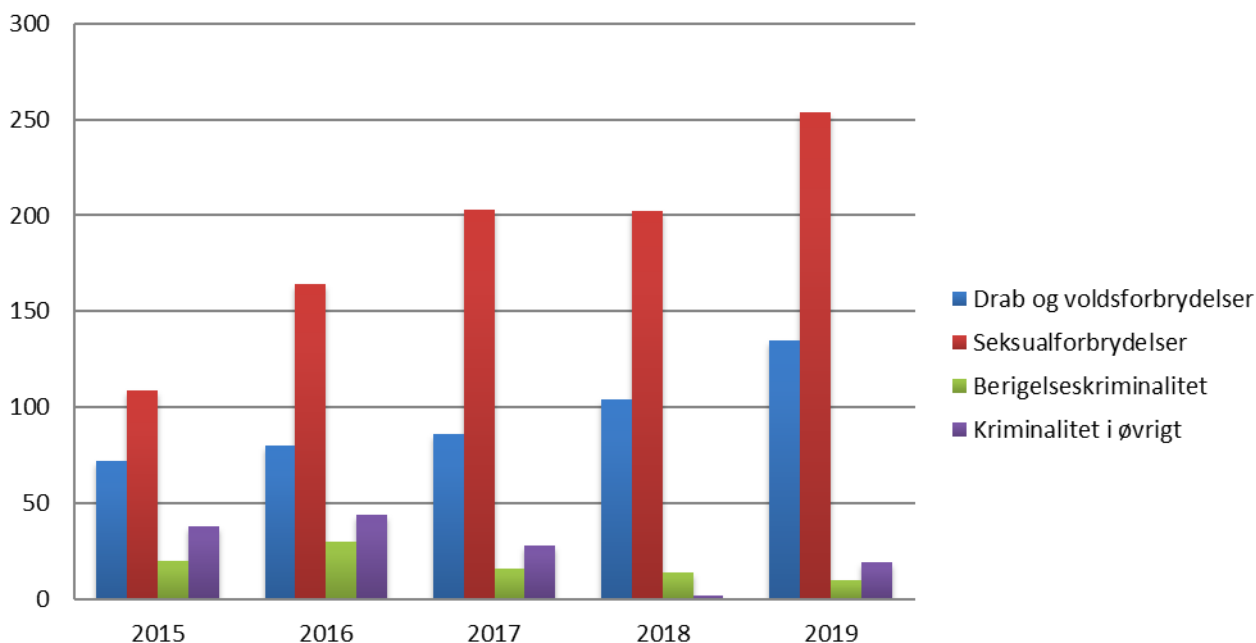


4.4 Berigelseskriminalitet og den hidtidige kriminalitetsudvikling – unge 15-18 år

| | 2015 | 2016 | 2017 | 2018 | 2019 |
|------------------------|------|------|------|------|------|
| Indbrud | 204 | 235 | 149 | 89 | 147 |
| Tyveri | 134 | 103 | 77 | 48 | 37 |
| Røveri | 12 | 8 | 13 | 6 | 4 |
| Butikstyveri | 124 | 67 | 51 | 21 | 25 |
| Bedrageri og underslæb | 33 | 49 | 26 | 27 | 12 |

4.5 Overtrædelser af kriminalloven hvor forurettede/ofre for kriminalitet er 0-18 år i årene 2015-2019

Unge 0-18 år - ofre for kriminalitet

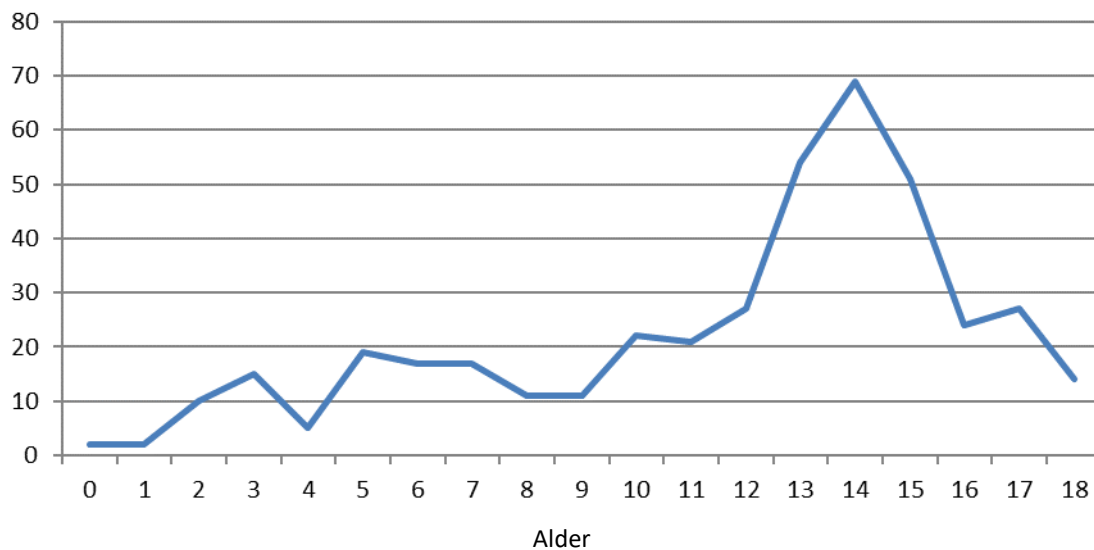


*anden kriminalitet, herunder brugstyveri og hærværk.



4.6 Aldersfordeling for forurettede/ofre for kriminalitet under 18 år

Unge 0-18 år - forurettede, aldersfordeling



**Afgørelser
2019**

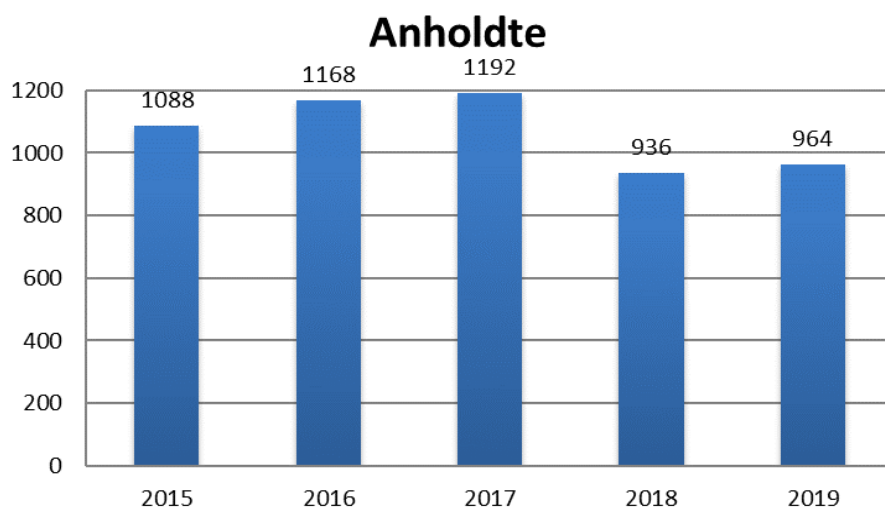


5.0 Afgørelser og den hidtidige udvikling, kriminalloven

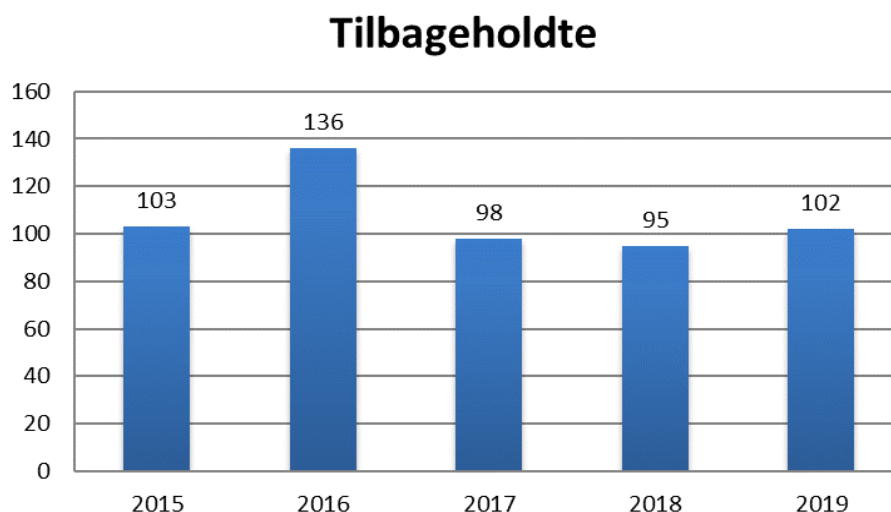
| | 2015 | 2016 | 2017 | 2018 | 2019 |
|---|------|------|------|------|------|
| Advarsel | 186 | 86 | 50 | 50 | 76 |
| Forvaring i Danmark | 5 | 1 | 0 | 1 | 2 |
| Anstalt i Grønland | 357 | 462 | 277 | 139 | 204 |
| Betinget dom | 828 | 308 | 215 | 164 | 211 |
| Bortfald af foranstaltning | 42 | 16 | 8 | 8 | 3 |
| Bøde, indenretlig | 57 | 50 | 17 | 27 | 31 |
| Bøde, udenretlig | 705 | 621 | 474 | 453 | 344 |
| Bøde og betinget dom | 43 | 35 | 13 | 5 | 23 |
| Dom til forsorg | 50 | 61 | 55 | 15 | 20 |
| Frifindelse | 316 | 177 | 107 | 57 | 103 |
| Henlagte på bevisets stilling/foræld./uopklaret | 1216 | 1018 | 734 | 564 | 552 |
| Psyk. abnorme | 37 | 37 | 8 | 13 | 19 |
| Underretning af sociale myndigheder (u. 15 år) | 192 | 117 | 101 | 62 | 94 |
| Samfundstjeneste | 60 | 42 | 20 | 42 | 18 |
| Bøde og ubetinget frakendelse | 6 | 2 | 1 | 1 | 2 |
| Bøde og betinget frakendelse | 5 | 0 | 1 | 0 | 0 |
| Afgørelser i alt | 4105 | 3033 | 2081 | 1601 | 1702 |

*Hver afgørelse kan indeholde flere anmeldelser.

5.1 Antal anholdte og den hidtidige udvikling

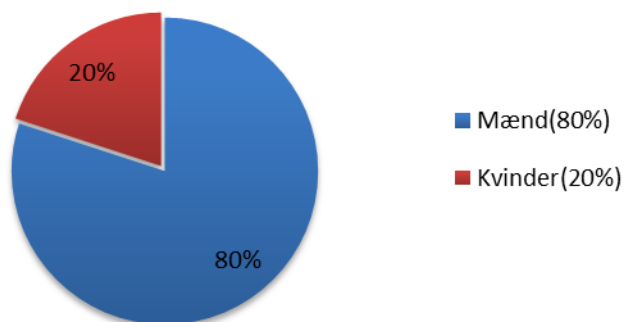


5.2 Antal tilbageholdte (varetægtsfængslede) og den hidtidige udvikling



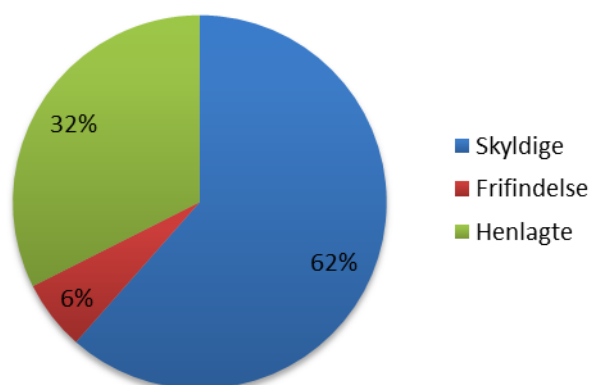
5.3 Sigtelser, kønsfordeling

Sigtelser, kønsfordeling 2019



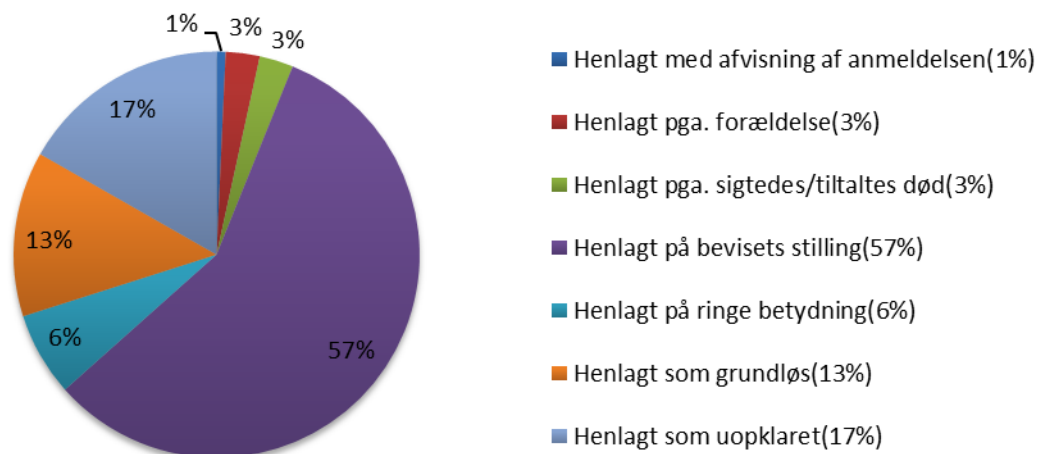
5.4 Afgørelser, kriminalloven

Afgørelser 2019, kriminalloven



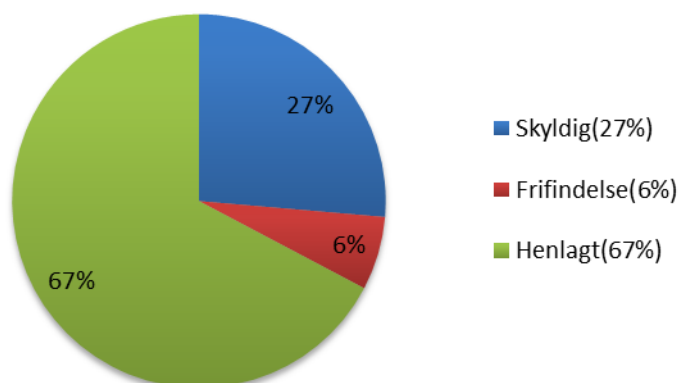
5.5 Henlagte sager, kriminalloven

Henlagte sager 2019, kriminalloven

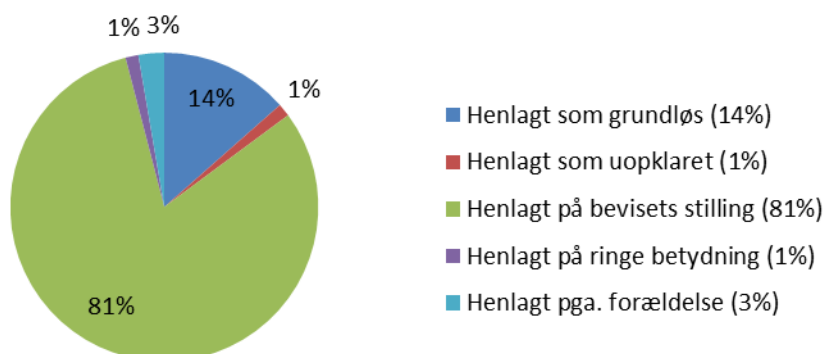


5.6 Afgørelser på sager om vold, voldtægt og berigelse

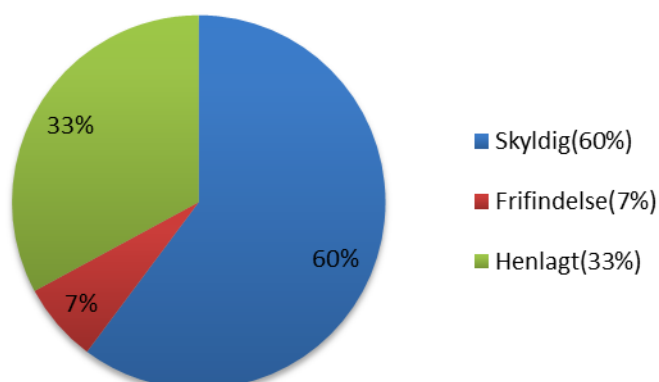
Afgørelser i sager om voldtægt 2019



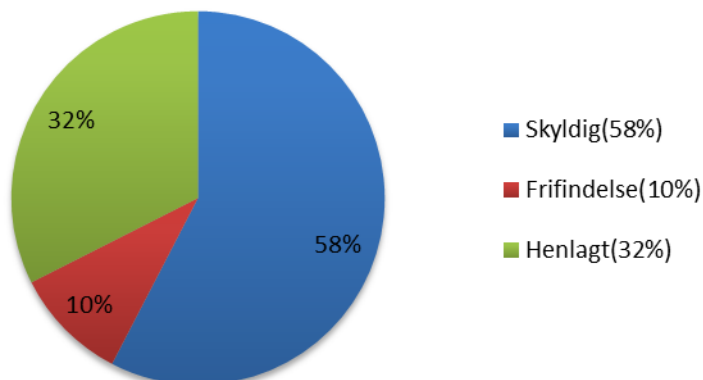
Henlagte sager om voldtægt 2019



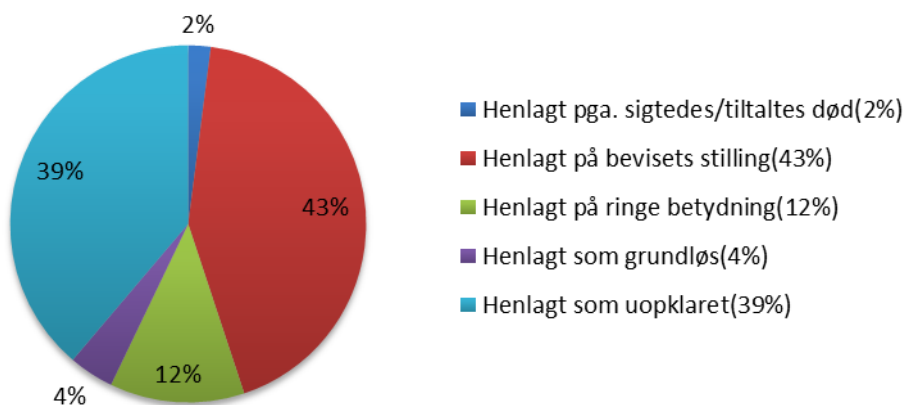
Afgørelser i sager om vold 2019



Afgørelser i sager om indbrud 2019



Henlagte sager om indbrud 2019



5.7 Afgørelser og den hidtidige udvikling, særlove

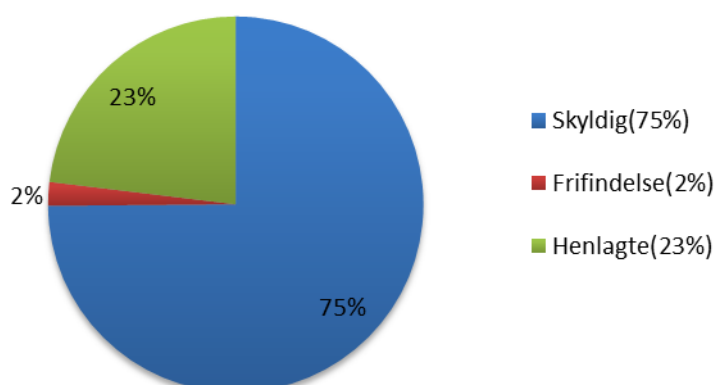
| | 2015 | 2016 | 2017 | 2018 | 2019 |
|---|------|------|------|------|------|
| Advarsel | 10 | 7 | 7 | 6 | 9 |
| Forvaring i Danmark | 0 | 1 | 1 | 0 | 0 |
| Anstalt i Grønland | 37 | 81 | 38 | 46 | 51 |
| Betinget dom | 131 | 34 | 17 | 25 | 25 |
| Bortfald af foranstaltning | 8 | 3 | 0 | 2 | 0 |
| Bøde, indenretlig | 35 | 14 | 29 | 22 | 38 |
| Bøde, udenretlig | 320 | 293 | 334 | 268 | 264 |
| Bøde og betinget dom | 88 | 53 | 26 | 27 | 47 |
| Dom til forsorg | 1 | 3 | 0 | 0 | 1 |
| Frifindelse | 31 | 26 | 7 | 12 | 12 |
| Henlagte på bevisets stilling/foræld./uopklaret | 236 | 168 | 135 | 112 | 136 |
| Psyk. abnorme | 1 | 9 | 1 | 0 | 0 |
| Underretning af sociale myndigheder (u. 15 år) | 7 | 4 | 0 | 2 | 4 |
| Samfundstjeneste | 14 | 2 | 0 | 0 | 0 |
| Bøde og betinget frakendelse | 1 | 2 | 0 | 0 | 2 |
| Afgørelser i alt | 920 | 700 | 595 | 522 | 589 |

*Hver afgørelse kan indeholde flere anmeldelser.

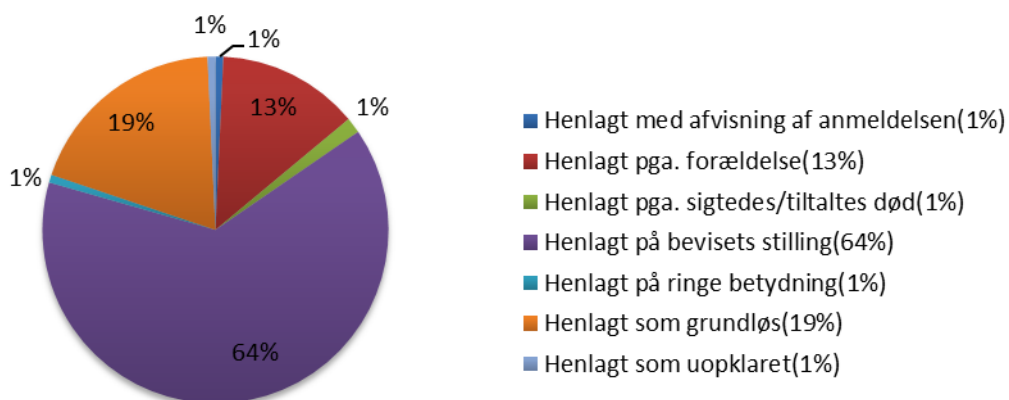


5.8 Afgørelser, særlove

Afgørelser i 2019, særlove



Henlagte sager i 2019, særlove



**Andre sager
2019**

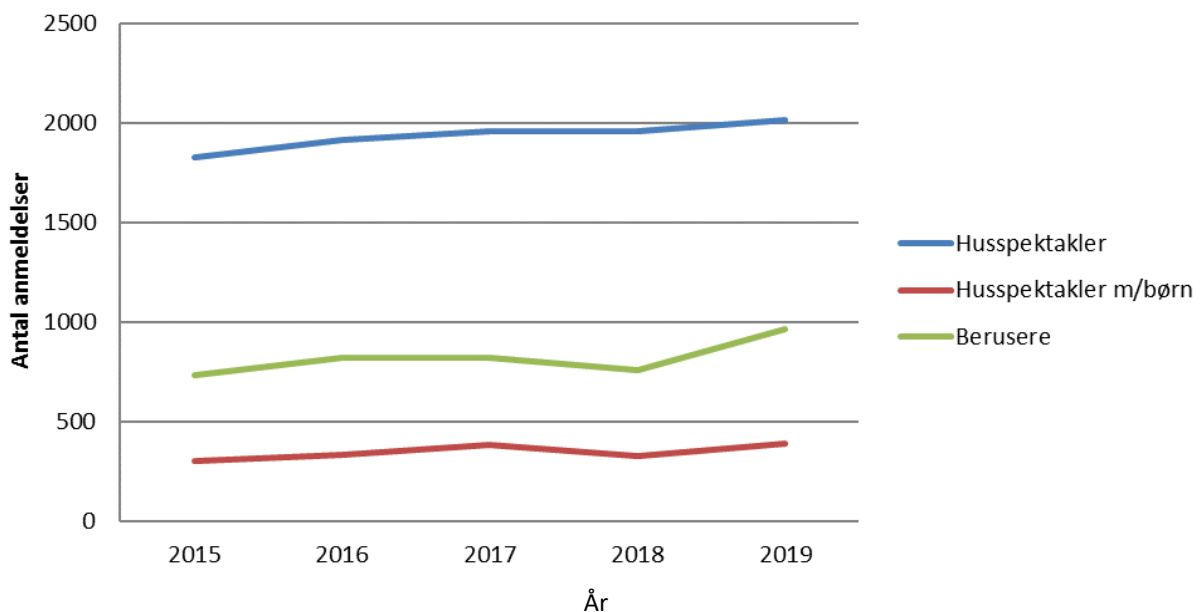


6.0 Andre udvalgte sager i årene 2015-2019

| | 2015 | 2016 | 2017 | 2018 | 2019 |
|---|------|------|------|------|------|
| Mistænkeligt dødsfald/dødfundne | 61 | 86 | 55 | 65 | 57 |
| Selv mord | 37 | 47 | 41 | 43 | 45 |
| Selv mordsforsøg | 60 | 63 | 94 | 92 | 79 |
| Selv mordstrusler | 660 | 779 | 832 | 823 | 977 |
| Tvangsindlæggelser | 52 | 45 | 50 | 46 | 65 |
| SAR eftersøgning til søs | 53 | 56 | 52 | 55 | 51 |
| SAR eftersøgning til lands | 19 | 23 | 23 | 17 | 27 |
| Eftersøgning/savnet eller formentlig forulykket | 7 | 1 | 13 | 7 | 5 |
| Eftersøgning/bortgået fra institution | 18 | 12 | 8 | 4 | 11 |
| Eftersøgning/bortgået fra hjemmet | 4 | 1 | 0 | 1 | 0 |

6.1 Anmeldelser om husspektakler med og uden børn samt berusere for hele landet i årene 2015-2019

Husspektakler og berusere



6.2 Anmeldelser om husspektakler pr. by i årene 2015-2019

| By | 2015 | 2016 | 2017 | 2018 | 2019 |
|--------------------|-------------|-------------|-------------|-------------|-------------|
| Nanortalik | 68 | 88 | 78 | 67 | 56 |
| Qaqortoq | 179 | 166 | 152 | 155 | 150 |
| Narsaq | 124 | 96 | 97 | 112 | 91 |
| Paamiut | 102 | 79 | 80 | 79 | 87 |
| Nuuk | 783 | 851 | 904 | 874 | 917 |
| Tasiilaq | 262 | 204 | 202 | 205 | 171 |
| Ittoqqortoormiit | 36 | 44 | 33 | 34 | 40 |
| Maniitsoq | 40 | 61 | 81 | 94 | 108 |
| Kangerlussuaq | 18 | 14 | 6 | 10 | 11 |
| Sisimiut | 169 | 171 | 155 | 193 | 184 |
| Aasiaat | 158 | 144 | 132 | 113 | 160 |
| Qeqertarsuaq | 29 | 21 | 17 | 18 | 24 |
| Qasigiannuit | 18 | 21 | 45 | 21 | 26 |
| Ilulissat | 128 | 140 | 207 | 183 | 225 |
| Uummannaq | 75 | 78 | 57 | 56 | 53 |
| Upernavik | 16 | 35 | 36 | 30 | 48 |
| Qaanaaq | 60 | 34 | 56 | 37 | 52 |
| Pituffik | 2 | 0 | 2 | 1 | 1 |
| Hele landet | 2267 | 2247 | 2340 | 2282 | 2404 |



6.3 Diverse administrative opgaver i årene 2015-2019

| | 2015 | 2016 | 2017 | 2018 | 2019 |
|--------------------------------------|------|------|------|------|------|
| Udstedte pas | 3433 | 3883 | 4709 | 4103 | 4461 |
| Udstedte kørekort | 2297 | 2424 | 2522 | 2464 | 2334 |
| Faderskabssager | 714 | 719 | 733 | 669 | 739 |
| Bohave udsat | 1417 | 1390 | 1269 | 1291 | 874 |
| Bødefogedsager | 1156 | 776 | 1254 | 899 | 694 |
| Erstatning til ofre for forbrydelser | 389 | 309 | 268 | 205 | 252 |
| Våbentilladelser | 4 | 15 | 13 | 60 | 85 |
| Ekspeditioner | 85 | 86 | 83 | 87 | 84 |

6.4 Registrering af motorkøretøjer i årene 2015-2019

| | 2015 | 2016 | 2017 | 2018 | 2019 |
|---------------------------------------|------|-------|-------|-------|-------|
| Motorkøretøjer, nyregistrerede | 2275 | 2477 | 2624 | 2610 | 2545 |
| Motorkøretøjer ved årets udgang | 9209 | 10017 | 10785 | 11581 | 12285 |
| -personbil | 4028 | 4264 | 4408 | 4647 | 4848 |
| -varebil | 1150 | 1170 | 1156 | 1158 | 1179 |
| -personbil(atv, 4-hjulet MC o. lign.) | 223 | 257 | 331 | 361 | 411 |
| -stor personbil | 57 | 66 | 73 | 76 | 75 |
| -elbil | 83 | 191 | 341 | 482 | 643 |
| -snescooter | 1850 | 2145 | 2406 | 2680 | 2802 |
| -motorcykel | 2 | 1 | 2 | 2 | 4 |
| -hyrevogn | 193 | 204 | 199 | 200 | 201 |
| -lastbil | 349 | 357 | 367 | 377 | 397 |
| -bus | 77 | 82 | 83 | 95 | 96 |
| -udrykningskøretøj | 179 | 186 | 188 | 191 | 205 |
| -bil til sættevogn | 4 | 5 | 5 | 6 | 6 |
| -sættevogn | 36 | 38 | 47 | 62 | 67 |
| -påhængsvogn | 241 | 268 | 300 | 329 | 372 |
| -motorredskab | 564 | 598 | 680 | 707 | 756 |
| -traktor | 166 | 180 | 194 | 205 | 220 |
| -ukendt art(Prøveplader) | 7 | 5 | 5 | 3 | 3 |



**Personale hos Grønlands Politi
2019**

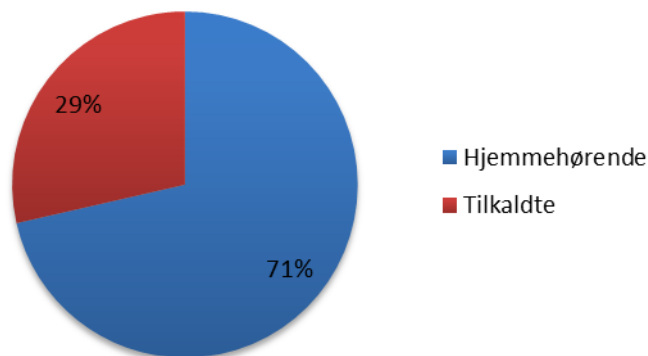


7.0 Personale i årsværk, den seneste udvikling

| | 2016 | 2017 | 2018 | 2019 |
|--|------------|------------|------------|------------|
| Hjemmehørende politipersonale | 116 | 111 | 92 | 96 |
| Politistuderende*(tiden på Politiskolen) | 9 | 8 | 11 | 11 |
| Udsendt politipersonale fra DK(mere end 2 år) | 19 | 22 | 25 | 20 |
| Assistance politipersonale fra DK(mindre end 2 år) | 12 | 6 | 18 | 20 |
| Juridisk personale | 11 | 11 | 11 | 12 |
| Administrativ personale | 47 | 48 | 49,5 | 51 |
| Reservebetjente | 43 | 41 | 42 | 43 |
| Kriminalpræventiv personale | 1 | 1 | 2,5 | 3 |
| Kommunefogeder | 42 | 44 | 46 | 52 |
| Kutterbesætning | 18 | 17 | 17 | 17 |
| Kontorelever/lærlinge | 2 | 2 | 0 | 0 |
| Pedeller | 2 | 1 | 2 | 2 |
| I alt | 322 | 312 | 316 | 326 |

7.1 Politipersonale, hjemmehørende og tilkaldte

Hjemmehørende og tilkaldte i 2019



7.2 Personalegrupper

Personalegrupper 2019

