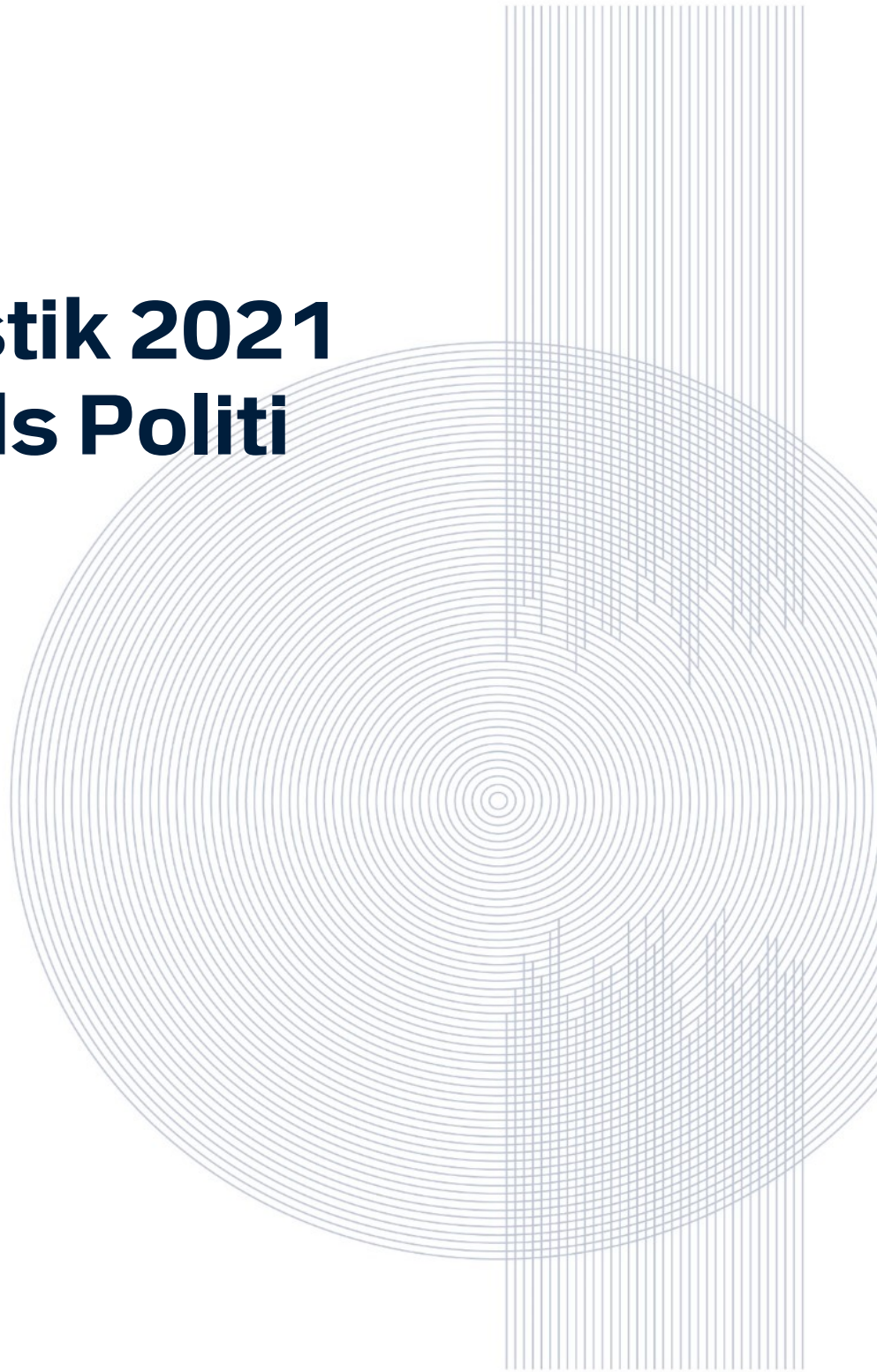


# Årsstatistik 2021

## Grønlands Politi



## Indhold

Forord .....	2
Kriminallov .....	4
Særlov .....	15
Narkokriminalitet .....	16
Færdselslove .....	18
Ungdomskriminalitet .....	20
Afgørelser .....	24
Andre sager .....	32
Personale hos Grønlands Politi.....	35



## Forord

Grønlands Politi udgiver én gang om året en årsstatistik for det foregående år. Årsstatistikken giver et indblik i politikredsens arbejde beskrevet med tal. Der kan eksempelvis findes oplysninger om det overordnede kriminalitetsbillede og oplysninger om hvilke typer lovovertrædelser, der anmeldes i de enkelte byer. Man kan også finde oplysninger om hvor mange sager, der opklares og hvordan de afgøres. Politiets civile opgaver, som eksempelvis registrering af køretøjer samt personalesammensætning, er også beskrevet.

Fra 2018 til 2020 skete der en markant stigning i det samlede antal anmeldelser af overtrædelser af kriminalloven fra 3.449 til 5.057 anmeldelser. I 2021 blev anmeldt 4.649 overtrædelser, hvilket således er et mindre fald i forhold til det foregående år.

Ved en nærmere gennemgang af tallene kan man konstatere, at den generelle tendens med et mindre fald i kriminaliteten går igen vedrørende seksualforbrydelser og berigelseskriminalitet. Derimod er anmeldelsestallet vedrørende vold næsten på samme høje niveau, idet der i 2021 blev anmeldt 1.348 voldssager og 1.394 i 2020.

Seksual- og voldsforbrydelser er efter politiets opfattelse fortsat et meget stort samfundsproblem. Der findes nok ikke et land helt uden denne type kriminalitet, men i Grønland er niveauet endog meget højt. Hvis man sammenligner med Danmark og Færøerne, så anmeldes der i Grønland mere end 6 gange flere voldsepisoder pr. indbygger sammenlignet med Danmark og 13 gange flere end på Færøerne. Når man ser på seksualforbrydelser, så er anmeldelsestallet for Grønland 8 gange højere end både Danmark og Færøernes anmeldelsestal.

Grønlands Politis absolutte hovedfokus er på seksuelle overgreb mod børn og unge. I 2021 blev der anmeldt 249 overgreb, hvilket er et fald i forhold til 2020, hvor der blev anmeldt 338 overgreb mod børn og unge under 15 år. Årsagen til dette fald kan ikke entydigt forklares, men det fokus, der har været på overgreb bredt i samfundet de seneste år har uden tvivl haft en indvirkning. Dette kan således være forklaringen på den stigning i anmeldelsestallet vi har set op til 2020, hvor en del ældre sager er blevet anmeldt. Da antallet af uanmeldte ældre forhold derved bliver mindre, er det naturligt, at dette slår igennem i det samlede anmeldelsestal, som derfor er faldet en anelse i 2021.



Niveauet på ungdomskriminaliteten er fortsat højt, og Grønlands Politi vil derfor fortsat have fokus på dette område. Den type kriminalitet unge begår er primært berigelseskriminalitet, herunder især indbrud, brugstyveri og hærværk. Billedet er imidlertid helt anderledes, når man ser på, hvilke typer af forbrydelser børn og unge udsættes for, idet børn og unge primært er ofre for volds- og seksualforbrydelser.

Inden for narkotikakriminalitet er det fortsat hash, der udgør langt hovedparten af sagerne. Politiet har i den forbindelse et godt og tæt samarbejde med toldmyndighederne. Der blev i 2021 beslaglagt 97,4 kg. hash, hvilket ligger væsentligt over gennemsnittet end gennemsnittet for de sidste 5 år på ca. 64 kg. Der har også i 2021 været sager om andet end hash, idet der bl.a. er beslaglagt kokain, ecstasy, amfetamin og LSD. I forhold til hash udgør dette dog fortsat små mængder, men der synes at være en stigende tendens.

Husspektakler og berusere i gadebilledet, der giver anledning til uro, er efter politiets opfattelse indikatorer på et samfund med store alkoholrelaterede udfordringer. Gennem de seneste 5 år har politiet kunnet konstatere en stigende tendens, hvor 2021 desværre ikke har været nogen undtagelse. Således blev politiet i 2021 kaldt ud til 2.616 husspektakler, hvoraf 435 af sagerne havde børn direkte involveret. Det svarer til, at politiet på landsplan gennemsnitligt kaldes ud til husspektakler mere end 7 gange i døgnet året rundt.

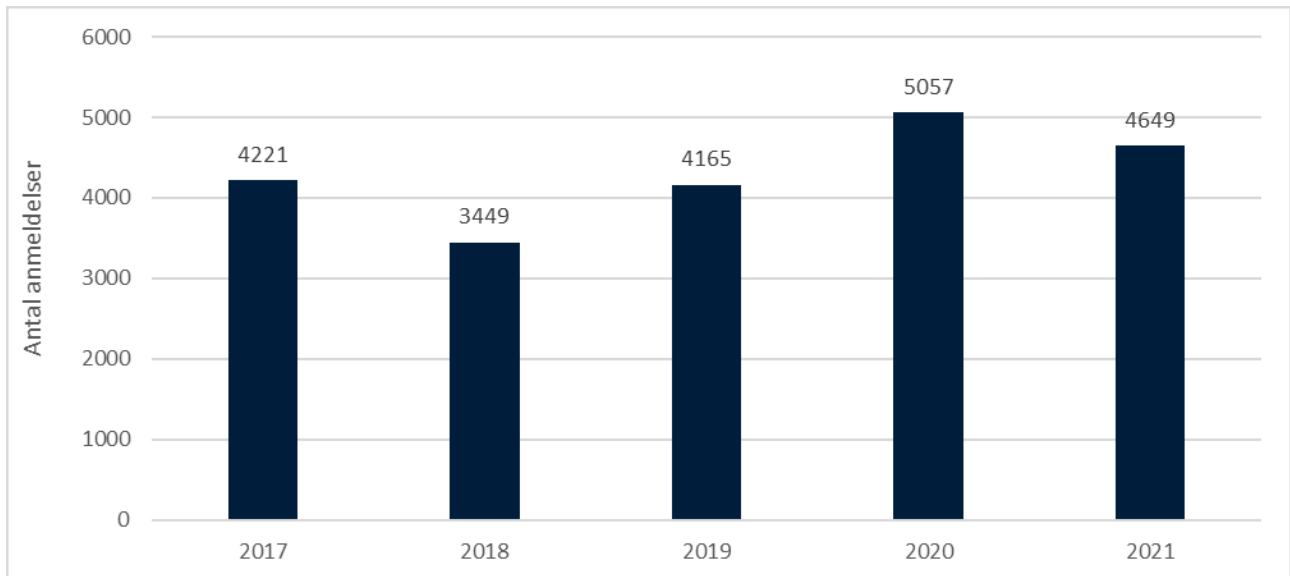
Her i forordet er blot nævnt enkelte nedslag i tallene i årsstatikken. Jeg vil meget gerne opfordre til, at læseren nysgerrigt dykker ned i tallene og stiller sig selv spørgsmål om mulige forklaringer og sammenhænge.

Bjørn Tegner Bay  
Politimester



## Kriminallov

### 1.1 Antal anmeldelser af kriminalloven



### 1.2 Antal anmeldelser af kriminalloven pr. 1000 indbyggere sammenlignet med Færøerne og Danmark (straffeloven)

	Grønland	Danmark	Færøerne
2021	82,1	41,0	10,2
2020	89,6	46,0	10,1
2019	74,0	58,0	10,0



## 1.3 Antal anmeldelser af kriminalloven pr. by

	2017	2018	2019	2020	2021
Nanortalik	162	163	236	244	290
Qaqortoq	298	251	252	295	315
Narsaq	129	140	167	151	113
Paamiut	179	77	138	135	140
Nuuk	1559	1225	1412	1885	1715
Tasiilaq	237	234	276	465	342
Ittoqqortoormiit	27	22	21	12	33
Maniitsoq	235	159	226	278	253
Kangerlussuaq	44	15	42	23	27
Sisimiut	438	381	554	551	484
Aasiaat	262	238	259	331	227
Qeqertarsuaq	34	42	61	53	40
Qasigianguit	77	70	58	77	71
Ilulissat	312	257	241	276	310
Uummannaq	103	93	86	104	112
Upernavik	78	50	49	88	77
Qaanaaq	39	26	73	78	95
Pituffik	4	6	2	3	3
Ukendt by	4	0	12	8	2
<b>I alt</b>	<b>4221</b>	<b>3449</b>	<b>4165</b>	<b>5057</b>	<b>4649</b>

## 1.4 Antal anmeldelser af udvalgte overtrædelser af kriminalloven

	2017	2018	2019	2020	2021
<b>Drab og voldsforbrydelser</b>					
Drab	6	4	5	5	3
Drabsforsøg	16	15	7	7	10
Uagtsomt manddrab	3	1	2	2	4
Vold	854	701	936	1394	1348
<b>Seksualforbrydelser</b>					
Voldtægt	132	156	207	240	205
Kønsligt forhold til barn u. 15 år*	69	75	83	106	54
Blufærdighedskrænkelse	174	185	230	374	337
Børnepornografi	5	13	17	11	17
Øvrige sædelighedsforbrydelser	6	7	21	17	30
<b>Berigelseskriminalitet</b>					
Indbrudstyveri	431	301	380	459	468
Tyveri	545	424	436	351	326
Bedrageri, underslæb, mandatsvig m.v.	271	282	260	267	201
Butikstyveri	436	278	280	278	262
Røveri	26	23	24	34	26
<b>Hærværk</b>	<b>635</b>	<b>455</b>	<b>675</b>	<b>854</b>	<b>715</b>
<b>Brugstyveri</b>	<b>176</b>	<b>147</b>	<b>130</b>	<b>133</b>	<b>160</b>

\*Anmeldelser af seksualforbrydelser mod børn under 15 år indgår også i andre seksualforbrydelseskategorier. Se tabel 1.16 "Antal anmeldelser af udvalgte seksualforbrydelser mod børn under 15 år, 2021" på side 10.



## 1.5 Antal anmeldelser af udvalgte overtrædelser af kriminalloven pr. by, 2021

	Nanortalik	Qaqortoq	Narsaq	Paamiut	Nuuk	Tasilaq	Iftoqortoormiit	Maniitsoq	Kangerlussuaq	Sisimiut	Aasiaat	Qeqertarsuaq	Qasigiannuit	Ilulissat	Jummannaq	Upernavik	Qaanaaq	Pituffik	Ukenot by
<b>Drab og voldsforbrydelser</b>																			
Drab	1	0	0	0	0	0	0	0	0	1	0	0	0	1	0	0	0	0	0
Drabsforsøg	0	0	0	0	4	1	0	1	0	1	2	0	1	0	0	0	0	0	0
Uagtsomt manddrab	0	2	0	0	2	0	0	0	0	0	0	0	0	0	0	0	0	0	0
Vold	50	77	30	54	489	136	10	79	7	124	75	12	25	86	43	30	21	0	0
<b>Seksuualforbrydelser</b>																			
Voldtægt	6	9	5	9	56	28	3	10	1	16	12	1	9	18	9	8	5	0	0
Kønsligt forhold til barn under 15 år	3	1	2	1	13	8	0	1	0	5	12	0	0	3	3	2	0	0	0
Blufærdighedskrænkelser	16	20	10	5	107	25	0	17	3	26	19	10	11	26	20	12	10	0	0
Børnepornografi	0	0	2	0	7	1	0	1	0	1	1	0	1	0	2	0	0	0	1
Øvrig seksualforbrydelser	0	3	0	0	7	2	1	0	0	3	3	0	0	2	9	0	0	0	0
<b>Berigelseskriminalitet</b>																			
Indbrudstyveri	80	41	16	8	101	34	3	6	3	67	14	4	3	46	5	0	36	1	0
Tyveri	23	18	4	5	156	11	1	33	3	25	8	2	2	22	6	2	4	1	0
Bedrageri, underslæb, mandatsvig m.v.	16	15	4	2	84	10	0	19	2	29	2	2	1	9	0	2	3	1	0
Butikstyveri	17	11	2	8	132	8	3	10	0	35	17	0	2	14	0	1	2	0	0
Røveri	1	3	0	0	15	1	0	0	0	4	0	0	0	1	0	1	0	0	0
<b>Hærværk</b>	<b>55</b>	<b>82</b>	<b>21</b>	<b>19</b>	<b>273</b>	<b>29</b>	<b>5</b>	<b>26</b>	<b>2</b>	<b>91</b>	<b>34</b>	<b>6</b>	<b>10</b>	<b>44</b>	<b>8</b>	<b>3</b>	<b>7</b>	<b>0</b>	<b>0</b>
<b>Brugstyveri</b>	<b>4</b>	<b>11</b>	<b>1</b>	<b>4</b>	<b>78</b>	<b>5</b>	<b>5</b>	<b>4</b>	<b>0</b>	<b>28</b>	<b>5</b>	<b>0</b>	<b>0</b>	<b>9</b>	<b>1</b>	<b>3</b>	<b>1</b>	<b>0</b>	<b>1</b>

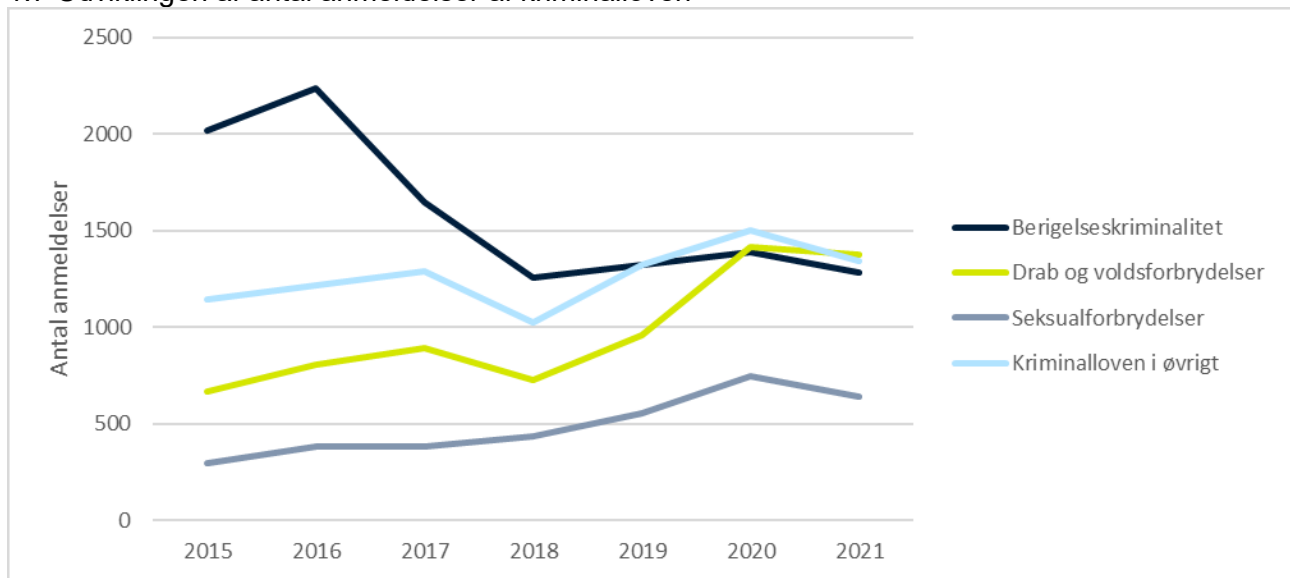
## 1.6 Typer anmeldelser af kriminalloven

	2017	2018	2019	2020	2021
Berigelseskriminalitet	1647	1260	1324	1389	1283
Drab og voldsforbrydelser	894	727	959	1418	1377
Seksuualforbrydelser	386	436	559	748	643
Kriminalloven i øvrigt*	1294	1026	1323	1502	1346

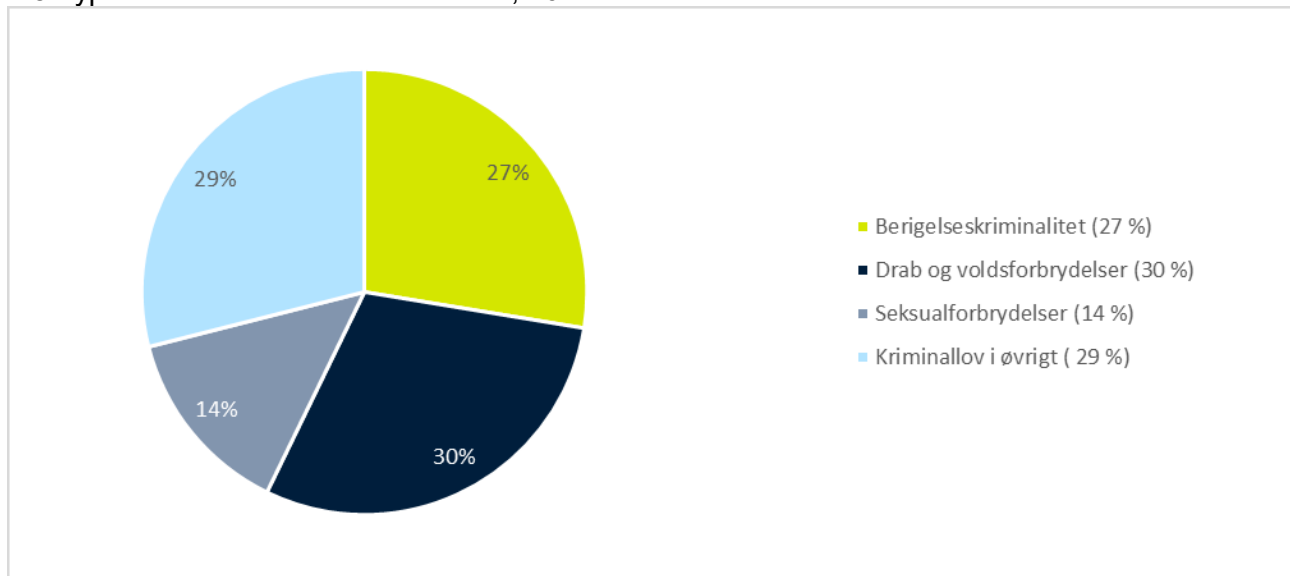
\*Kriminalloven i øvrigt: Hærværk, brugstyveri, trusler, husfredskrænkelser, ulovlig tvang, frihedsberøvelse, falsk forklaring /anmeldelse, penge/dokument falsk, ulovlig alarmering samt vold og lignende mod nogen i offentlig tjeneste.



1.7 Udviklingen af antal anmeldelser af kriminalloven

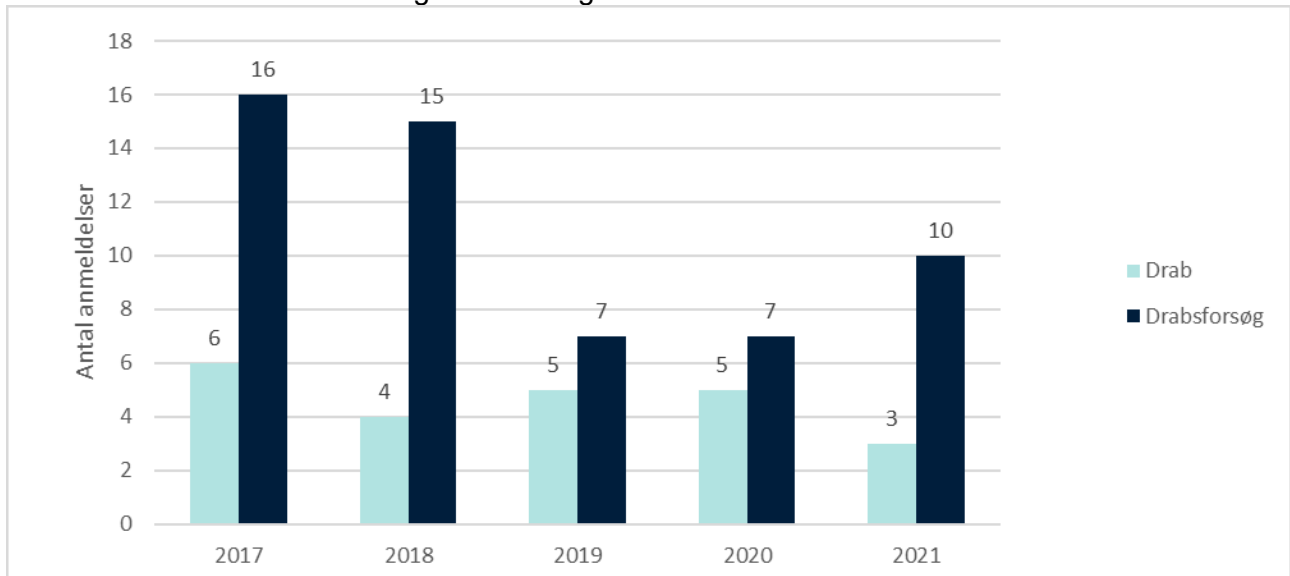


1.8 Typer anmeldelser af kriminalloven, 2021

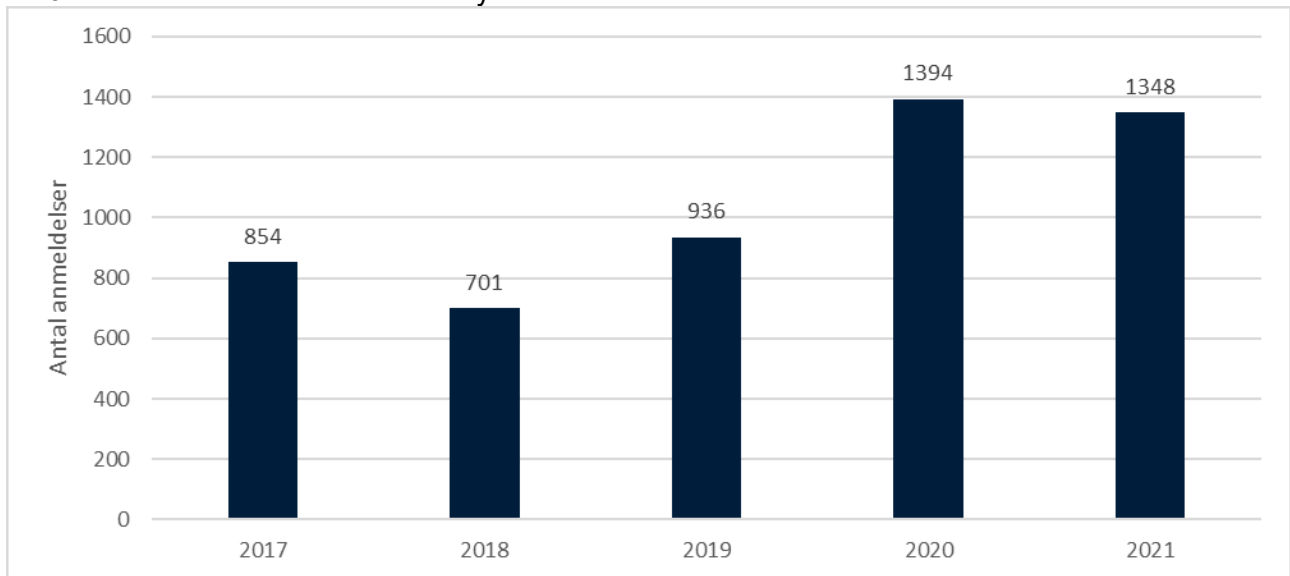




## 1.9 Antal anmeldelser af drab og drabsforsøg



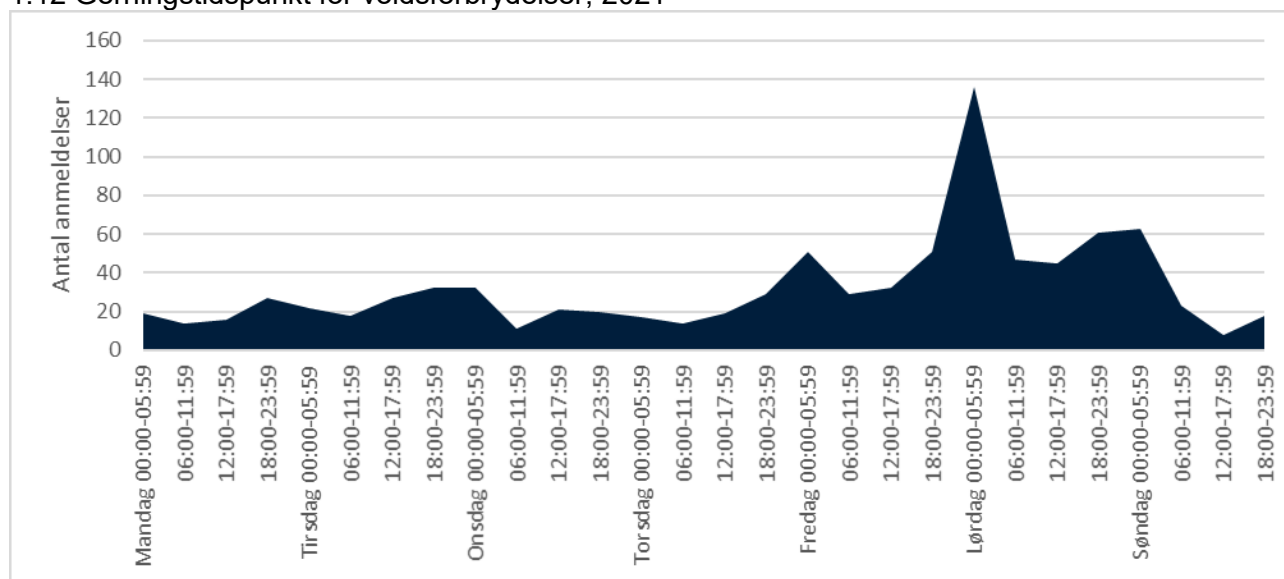
## 1.10 Antal anmeldelser af voldsforbrydelser



## 1.11 Antal anmeldelser af voldsforbrydelser pr. 1.000 indbyggere sammenlignet med Danmark og Færøerne

	Grønland	Danmark	Færøerne
2021	23,8	3,6	1,8
2020	24,7	3,5	1,3
2019	17,0	5,0	1,6

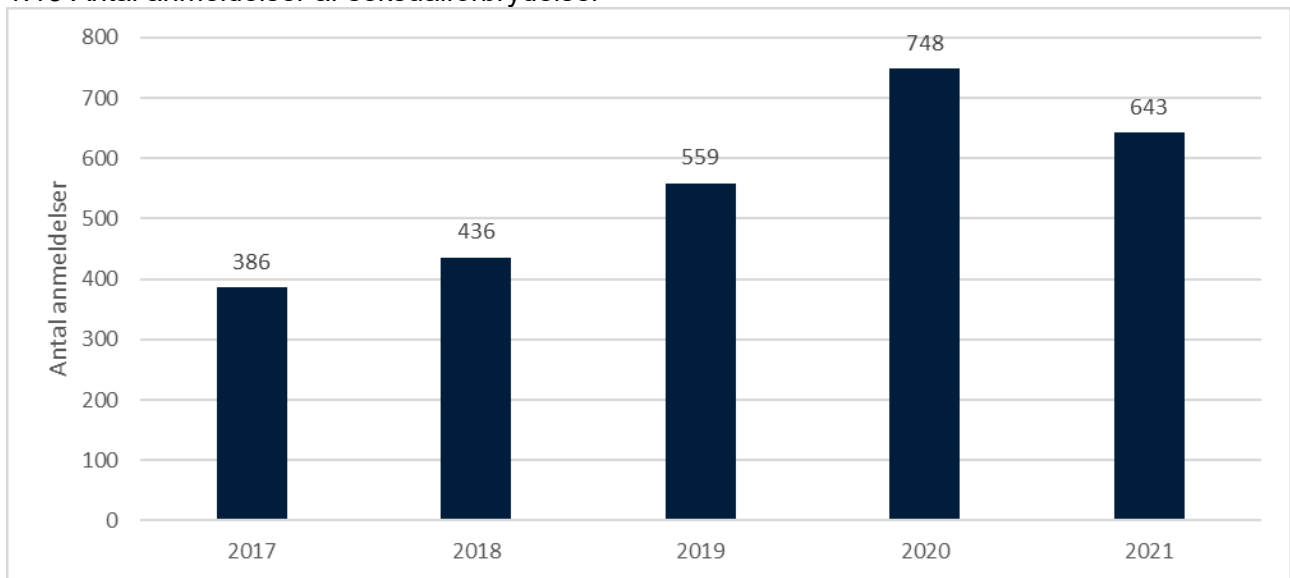
## 1.12 Gerningstidspunkt for voldsforbrydelser, 2021



446 ud af 1348 voldsanmeldelser er gerningstidspunktet ukendt, herunder er dagen ukendt i 340 voldsanmeldelser. Det vil sige, at gerningstidspunktet er ukendt i 33 % af alle anmeldelser om vold.



## 1.13 Antal anmeldelser af seksualforbrydelser

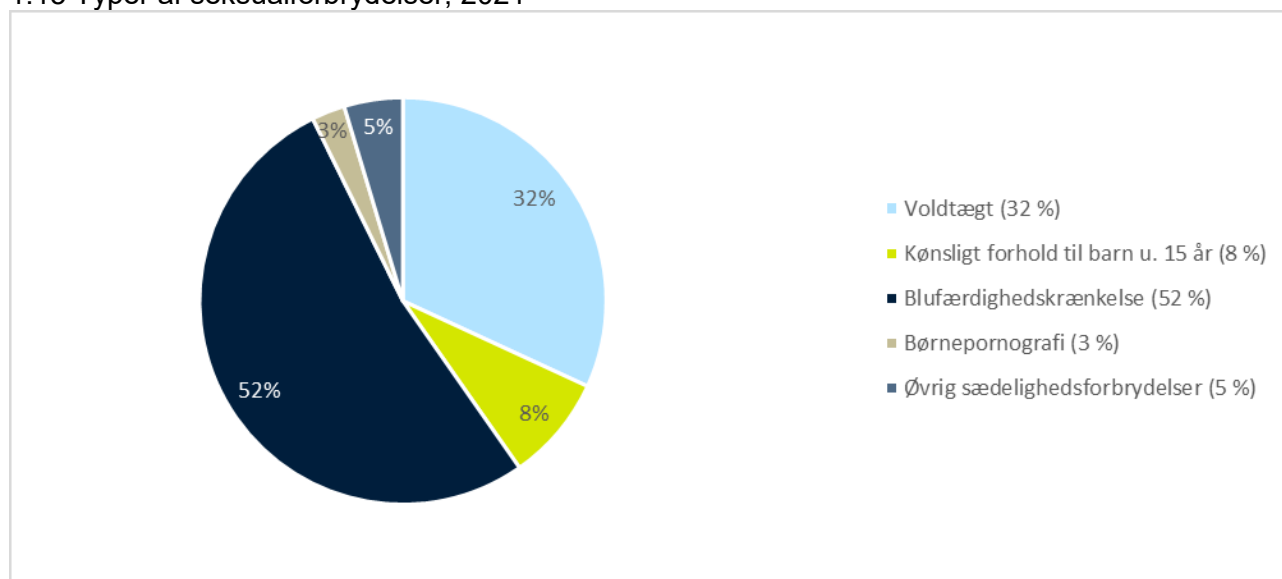


## 1.14 Antal anmeldelser af seksualforbrydelser pr. 1.000 indbyggere sammenlignet med Danmark og Færøerne

	Grønland	Danmark	Færøerne
2021	11,4	1,4	1,4
2020	13,3	1,1	1,1
2019	10,0	0,9	0,6



## 1.15 Typer af seksualforbrydelser, 2021



## 1.16 Antal anmeldelser af udvalgte seksualforbrydelser mod børn under 15 år, 2021

	Nanortalik	Qaqortoq	Narsaq	Paamiut	Nuuk	Tasiilaq	Iftoqortoormiit	Manitsoq	Kangerlussuaq	Sisimiut	Aasiaat	Qeqertarsuaq	Qasigiannguit	Ilulissat	Uummannaq	Upernavik	Qaanaaq	Pituffik	Ukendt by	I alt
Voldtægt*	3	1	2	1	7	5	0	3	0	7	3	0	1	6	3	1	1	0	0	44
Kønsligt forhold til barn under 15 år	3	1	2	1	13	8	0	1	0	5	12	0	0	3	3	2	0	0	0	54
Blufærdighedskrænkelser	10	7	6	2	48	19	0	3	1	6	7	1	7	18	7	4	5	0	0	151
<b>I alt</b>	<b>16</b>	<b>9</b>	<b>10</b>	<b>4</b>	<b>68</b>	<b>32</b>	<b>0</b>	<b>7</b>	<b>1</b>	<b>18</b>	<b>22</b>	<b>1</b>	<b>8</b>	<b>27</b>	<b>13</b>	<b>7</b>	<b>6</b>	<b>0</b>	<b>0</b>	<b>249</b>

Antal anmeldelser af voldtægt og blufærdighedskrænkelser er trukket på forurettedes alder på anmeldelsestidspunktet. Kønsligt forhold til barn under 15 år er trukket på forurettedes alder på gerningstidspunktet.

\*Voldtægt: Samleje eller andet seksuelt samvær som er fremtvunget gennem vold, trusler om vold eller hvis den ene part befinder sig i en tilstand eller situation, hvor person ikke kan modsætte sig handlingen. Samleje eller andet seksuelt samvær med et barn under 12 år, er altid en voldtægt.

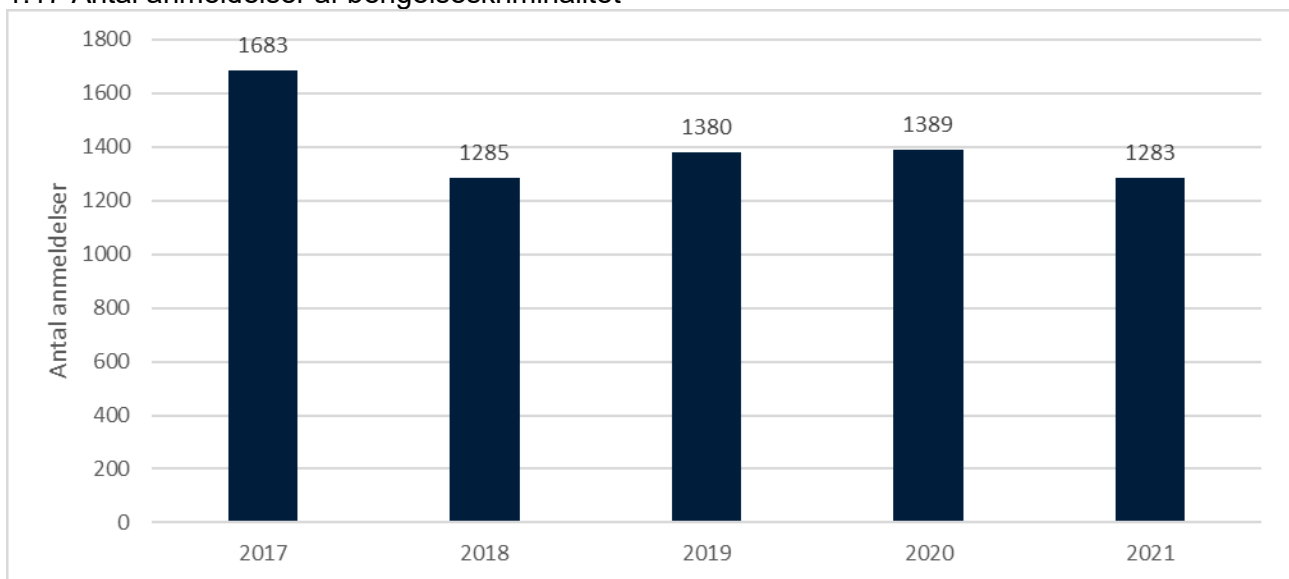


## 1.16.1 Antal anmeldelser af udvalgte seksualforbrydelser mod børn fordelt på alder, 2021

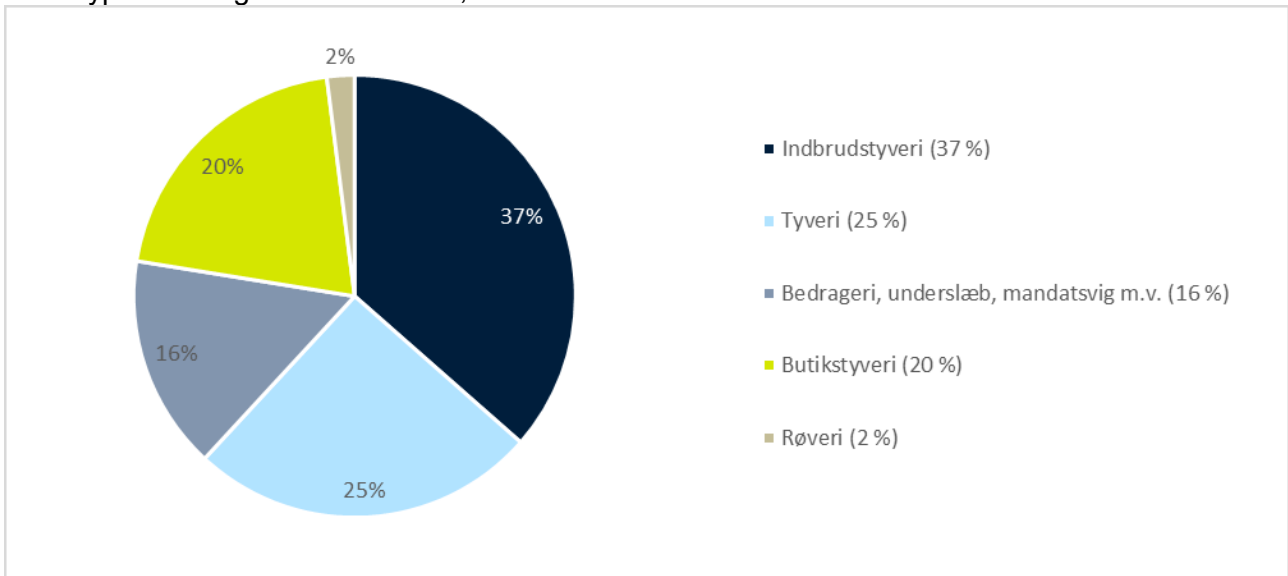
2021	
Voldtægt*	
0-11 år	17
12-14 år	27
15-17 år	24
Blufærdighedskrænkelser	
0-11 år	62
12-14 år	89
15-17 år	51

\*Voldtægt: Samleje eller andet seksuelt samvær som er fremtvunget gennem vold, trusler om vold eller hvis den ene part befinder sig i en tilstand eller situation, hvor person ikke kan modsætte sig handlingen. Samleje eller andet seksuelt samvær med et barn under 12 år, er altid en voldtægt.

## 1.17 Antal anmeldelser af berigelseskriminalitet



## 1.18 Typer af berigelseskriminalitet, 2021

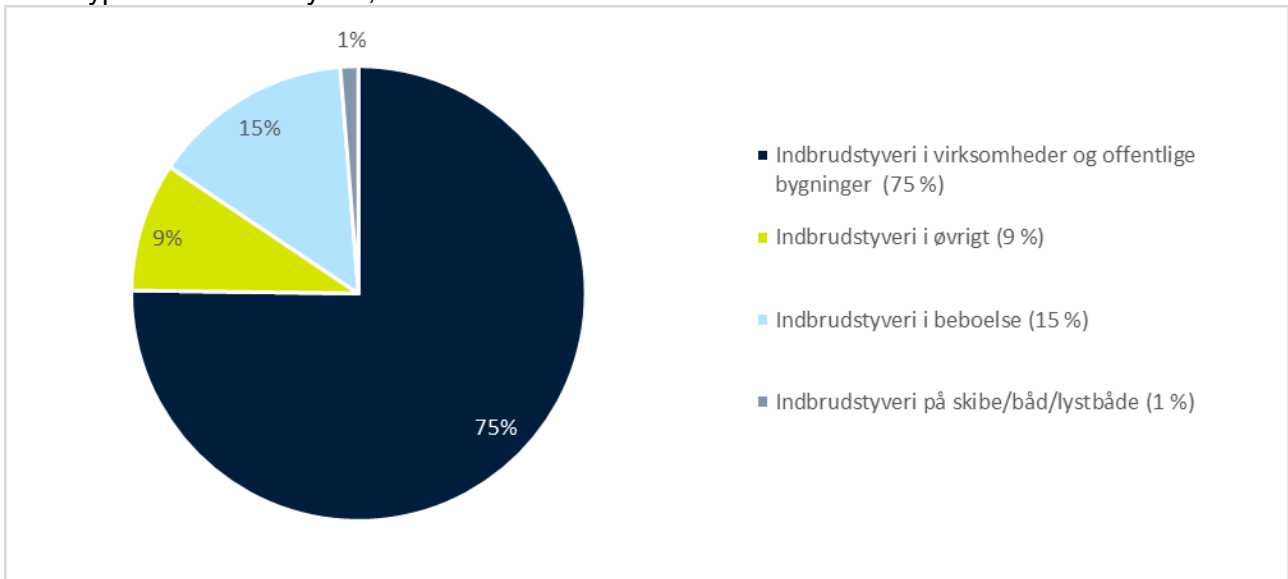


## 1.19 Antal anmeldelser af indbrudstyveri pr. 1000 indbyggere sammenlignet med Danmark og Færøerne

	Grønland	Danmark	Færøerne
2021	8,3	5,2	0,4
2020	8,1	6,6	0,5
2019	7,0	8,2	0,5

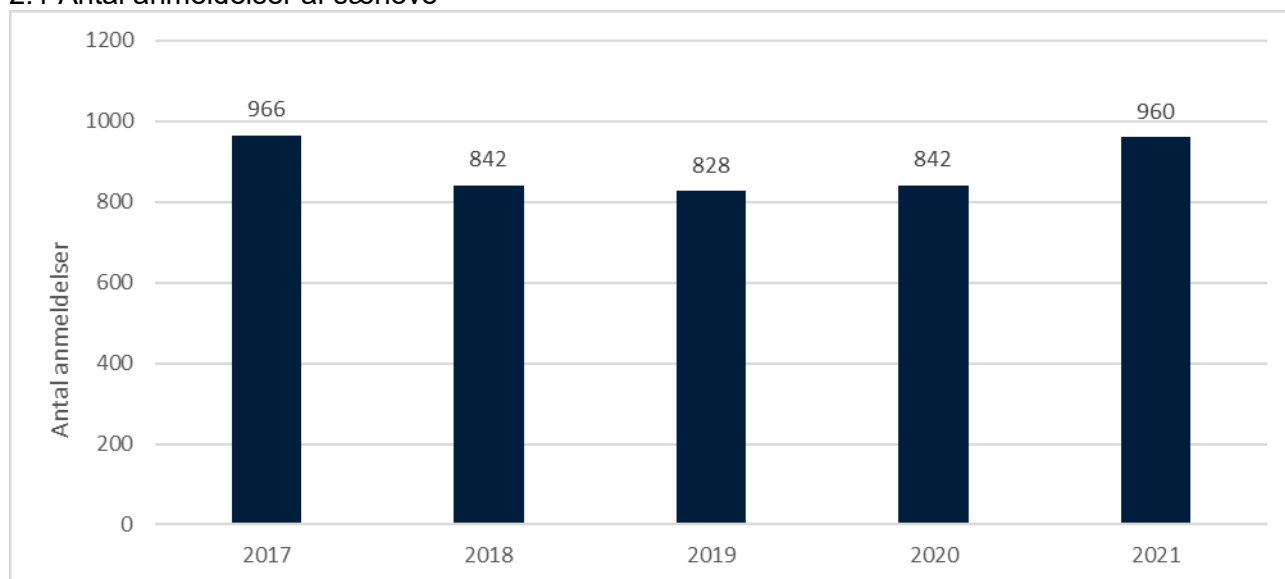


## 1.20 Typer af indbrudstyveri, 2021



## Særlov

### 2.1 Antal anmeldelser af særlove



Særlove vil sige andre love end kriminalloven og færdselslove.

### 2.2 Typer af overtrædelser af særlove

	2017	2018	2019	2020	2021
Lov om euforiserende stoffer	562	484	407	364	413
Retsplejelov	26	9	22	18	26
Våbenloven	11	11	4	5	6
Brandlovgivningen	14	23	21	12	19
Politivedtægten	108	114	102	100	73
Love vedr. dyr, jagt m.v.	80	64	100	130	82
Andre overtrædelser af særlove*	165	137	172	213	341
<b>I alt</b>	<b>966</b>	<b>842</b>	<b>828</b>	<b>842</b>	<b>960</b>

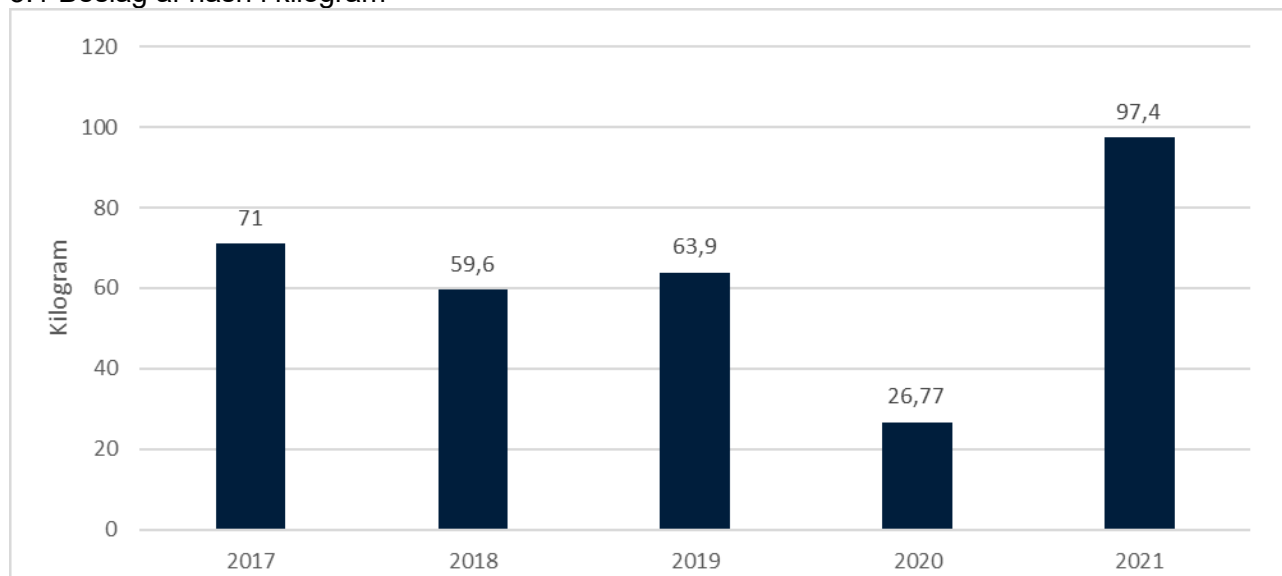
\*Andre overtrædelser af særlove: Udlændingeloven, skatte- og afgiftslove, sundheds- og sociallove, bygge- og boliglove, miljølove, love vedrørende arbejde, transport m.v., selskabs- og firmalovgivning, love vedrørende forsvaret og lignende, love vedrørende offentlige bygninger, love vedrørende spil, bevilling m.v.





## Narkokriminalitet

## 3.1 Beslag af hash i kilogram



## 3.2 Antal registrerede overtrædelser af lov om euforiserende stoffer, samt mængder, 2021

Station	Antal sager	Mængde hash/skunk i gram	Anden narkotika	Konfiskerede kontanter
Nanortalik	3	36,5	0	0 kr.
Qaqortoq	8	350,01	0	8.131.991,44 kr.*
Narsaq	3	77,95	0	0 kr.
Paamiut	14	187,75	0	13.400,00 kr.
Nuuk	213	55.011,45	1 ml, 20 stk., 69,11 g, 990 piller/kapsler**	609.134,00 kr.
Tasiilaq	3	0,2	64 piller***	91,00 kr.
Ittoqqortoormiit	0	0	0	0 kr.
Maniitsoq	27	1.592	0	6.600,00 kr.
Kangerlussuaq	57	21.414,50	308 piller, 40 ml., 10,9 g****	0 kr.
Sisimiut	15	1.067,69	0	0 kr.
Aasiaat	17	1.532,19	0	0 kr.
Qeqertarsuaq	0	0	0	0 kr.
Qasigiannugit	3	169,4	0	0 kr.
Ilulissat	45	15.884,32	30 piller, 25 piller*****	81.150,00 kr.
Uummannaq	2	49,5	90 piller*****	0 kr.
Upernavik	2	30	0	0 kr.
Pituffik	0	0	0	0 kr.
Qaanaaq	1	1	0	0 kr.
<b>I alt</b>	<b>413</b>	<b>97.404,46</b>		<b>8.842.366,44 kr.</b>

\*231.691,44 kr. omregnet fra 31.130 beslaglagte euro.

\*\*Hasholie, hashplanter, kokain, ecstasy, svampe, amfetamin, LSD, opiater, metadon, testosteron.

\*\*\*Delepsine.

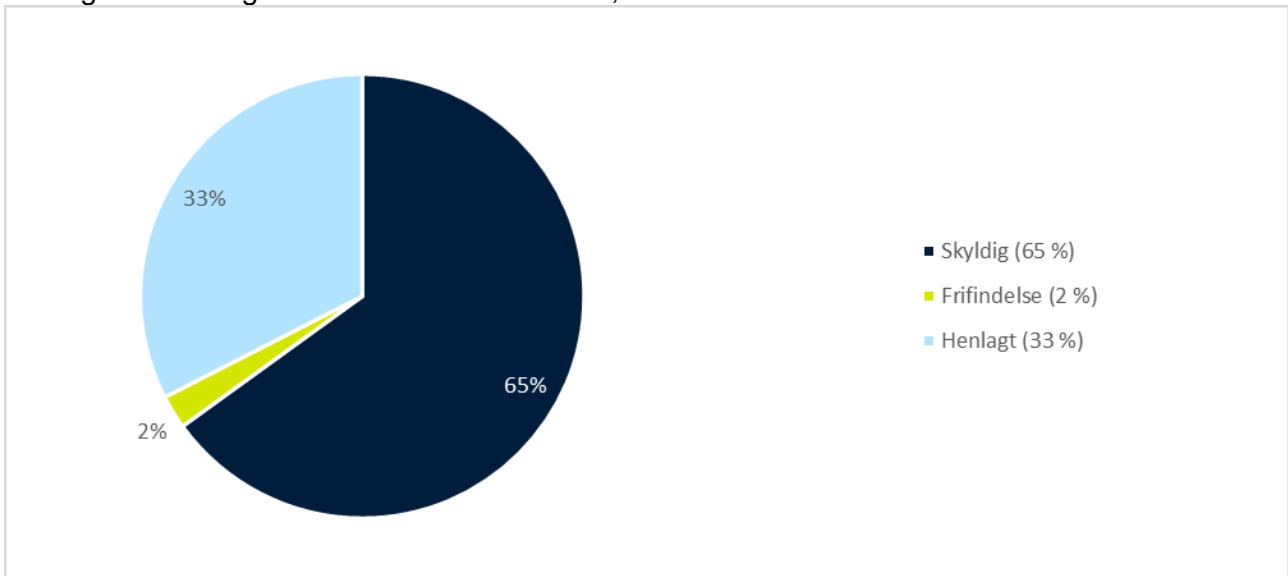
\*\*\*\*Vizarzin, sildenafil, stanazolol, clenbuterol. 40 ml doping, 10,9 g kokain.

\*\*\*\*\*Ecstasy, LSD, MDMA.

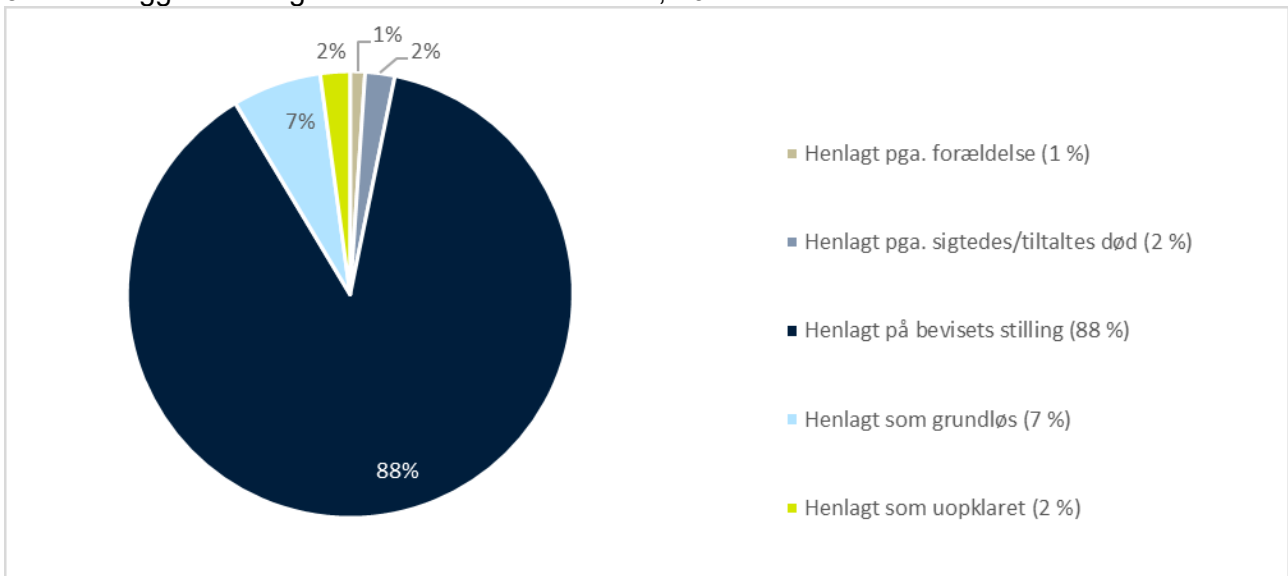
\*\*\*\*\*Testolone.



3.3 Afgørelser i sager om euforiserende stoffer, 2021

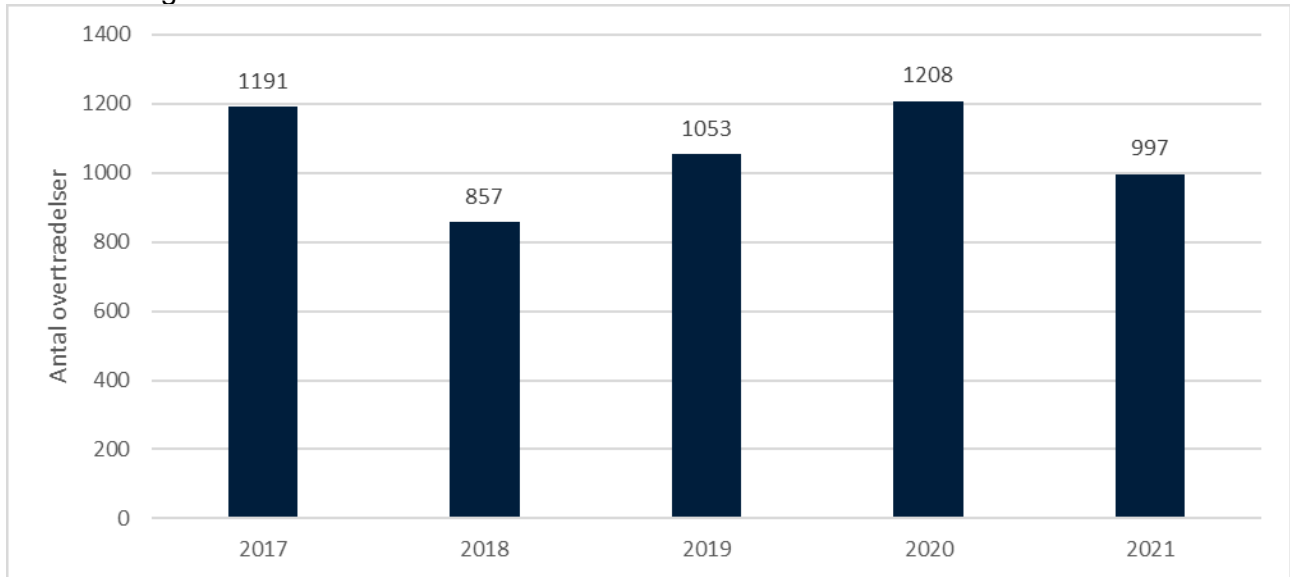


3.4 Henlæggelser i sager om euforiserende stoffer, 2021



## Færdselslove

### 4.1 Antal sager om overtrædelser af færdselslove



## 4.2 Typer af overtrædelser af færdselslove

	2017	2018	2019	2020	2021
<b>Færdselsuheld</b>					
m/personskade	47	44	49	40	53
m/materiel skade	78	58	118	79	106
m/spirituskørsel m/personskade	9	14	9	16	6
m/spirituskørsel m/materielskade	10	22	32	24	22
<b>Færdselsuheld i alt</b>	<b>144</b>	<b>138</b>	<b>208</b>	<b>159</b>	<b>187</b>
<b>Udvalgte færdselslovovertredelser</b>					
Spiritus og promille kørsel	207	205	181	203	270
Mangler ved køretøj	22	7	11	59	13
Kørsel uden førerret	106	82	83	80	107
Kørsel uden medbragt kørekort	49	25	51	42	25
Overtrådt hastighedsbestemmelser	46	19	43	59	6
Sikkerhedssæle/børn ej fastspændt	62	29	70	86	48
Benyttet mobiltelefon under kørsel	61	33	65	79	39
Kørsel i frakendelsestiden	9	18	12	17	22
Manglende agtpågivenhed	13	7	24	21	28
Ikke efterkommet anvisning	81	50	74	132	53
Forpligtelser ved færdselsuheld	33	22	25	39	31
Befordring på cykel/knallert/snescooter	13	11	6	5	10
Ikke brug af styrthjelm	30	38	29	27	26
Færdselsloven i øvrigt*	93	62	84	71	49
<b>Andre færdselslovovertredelser**</b>	<b>222</b>	<b>111</b>	<b>87</b>	<b>129</b>	<b>83</b>

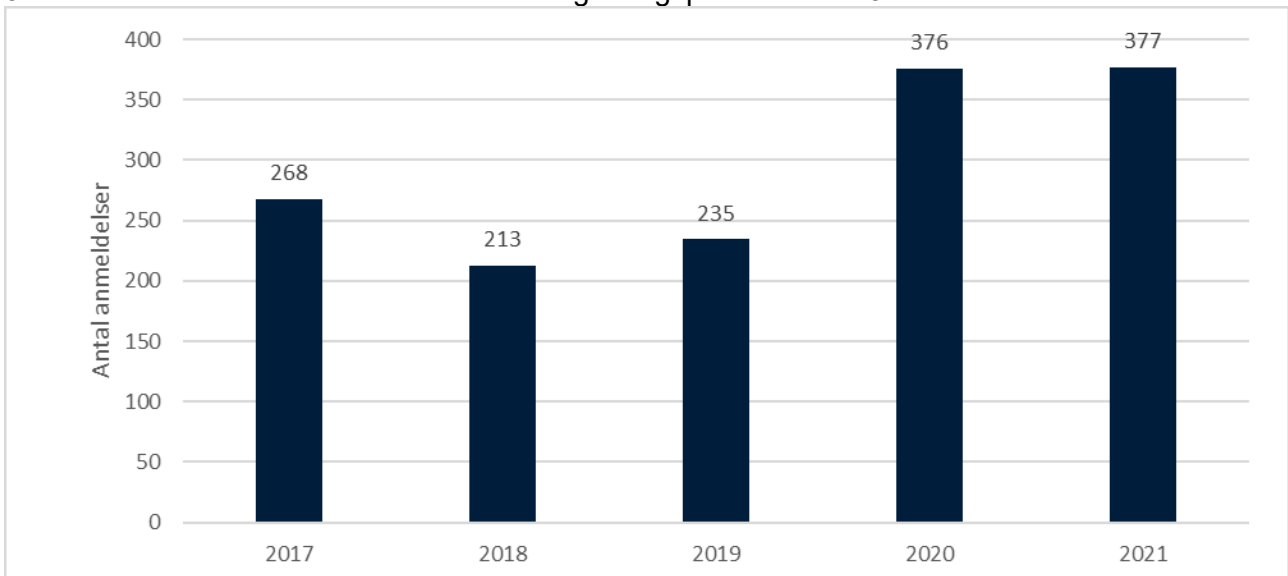
\*Færdselsloven i øvrigt: Overtrådt andre regler i færdselsloven.

\*\*Andre færdselslovovertredelser: Overtrædelse af registreringsbekendtgørelsen, love om kørekort og køretøj og kørsel m.v.

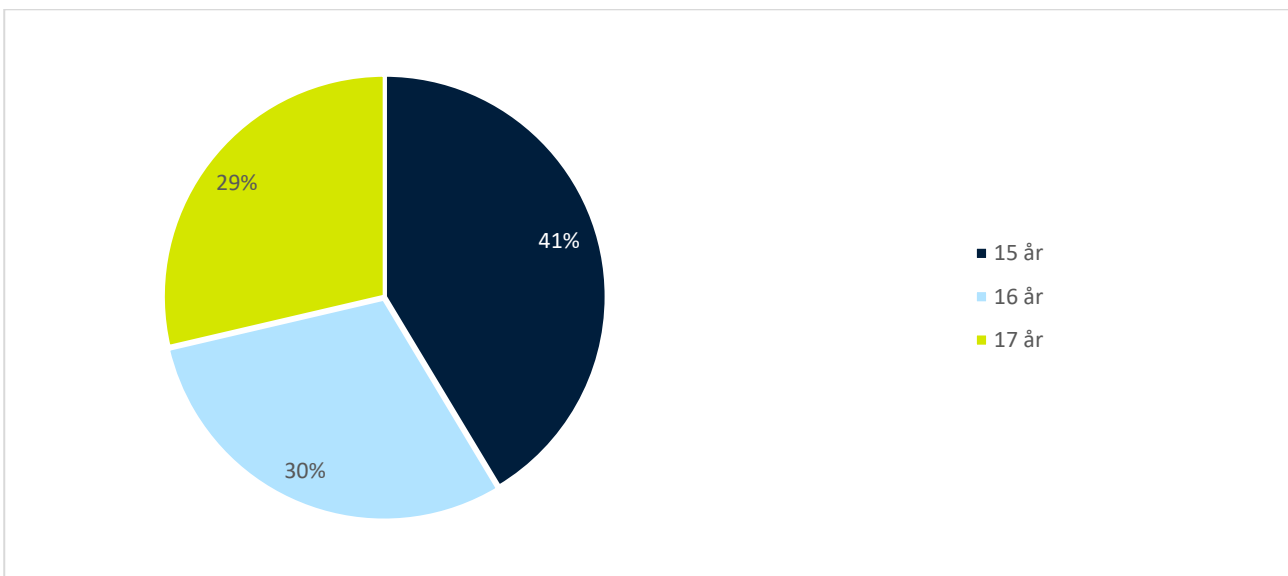


## Ungdomskriminalitet<sup>1</sup>

### 5.1 Antal anmeldelser af kriminalloven hvor gerningspersonen er 15-17 år



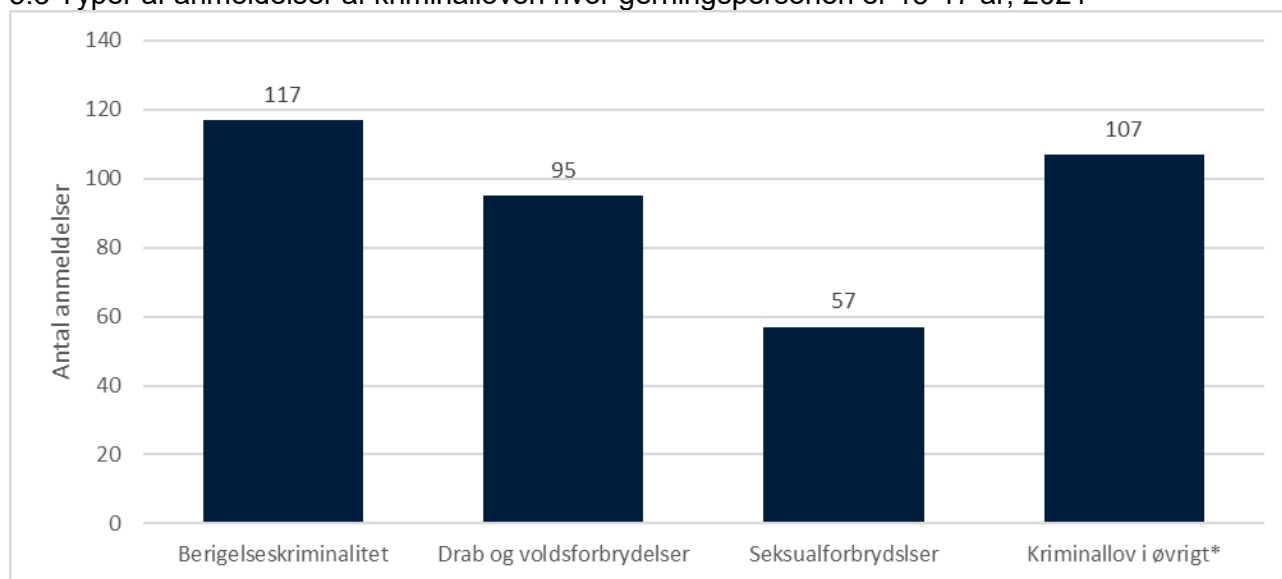
### 5.2 Aldersfordeling for gerningspersoner 15-17 år, 2021



<sup>1</sup> Antal anmeldelser af kriminalloven, hvor gerningspersonen er 15 til 17 år, kan ikke sammenlignes med udgivne årsstatistikker før år 2020, da de tidligere udgivne årsstatistikker inkluderer gerningspersoner, som var fyldt 18 år på gerningstidspunktet.



## 5.3 Typer af anmeldelser af kriminalloven hvor gerningspersonen er 15-17 år, 2021



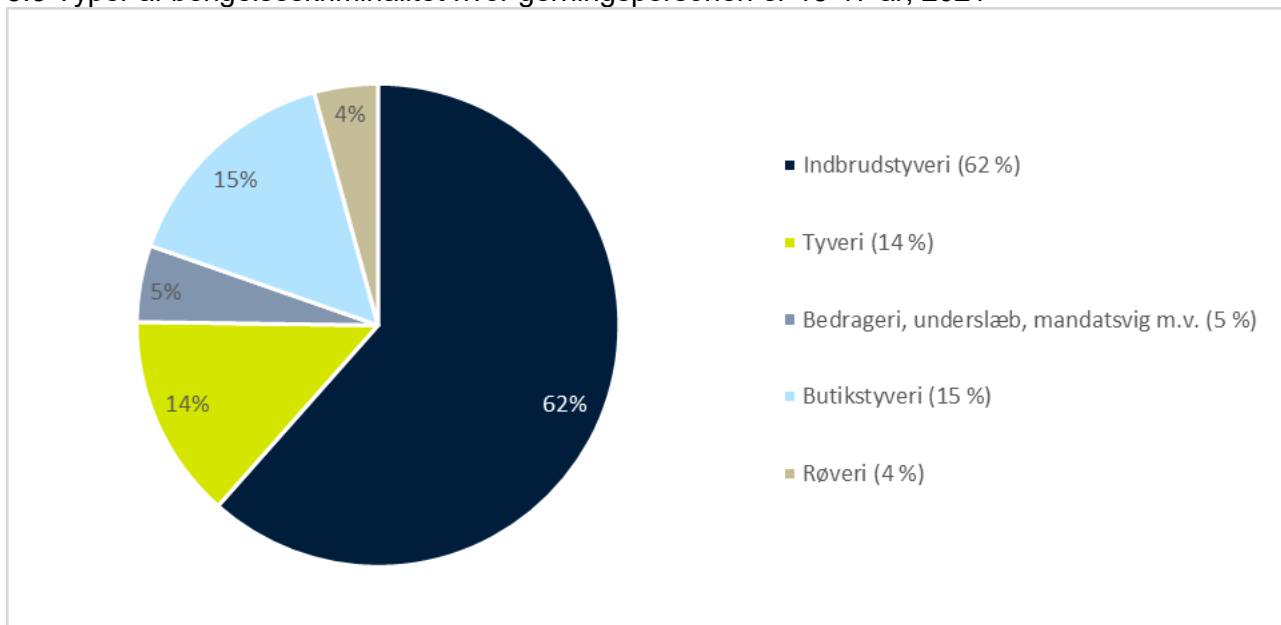
\*Kriminallov i øvrigt er blandt andet brugstyveri og hærværk.

## 5.4 Antal anmeldelser af berigelseskriminalitet hvor gerningspersonen er 15-17 år

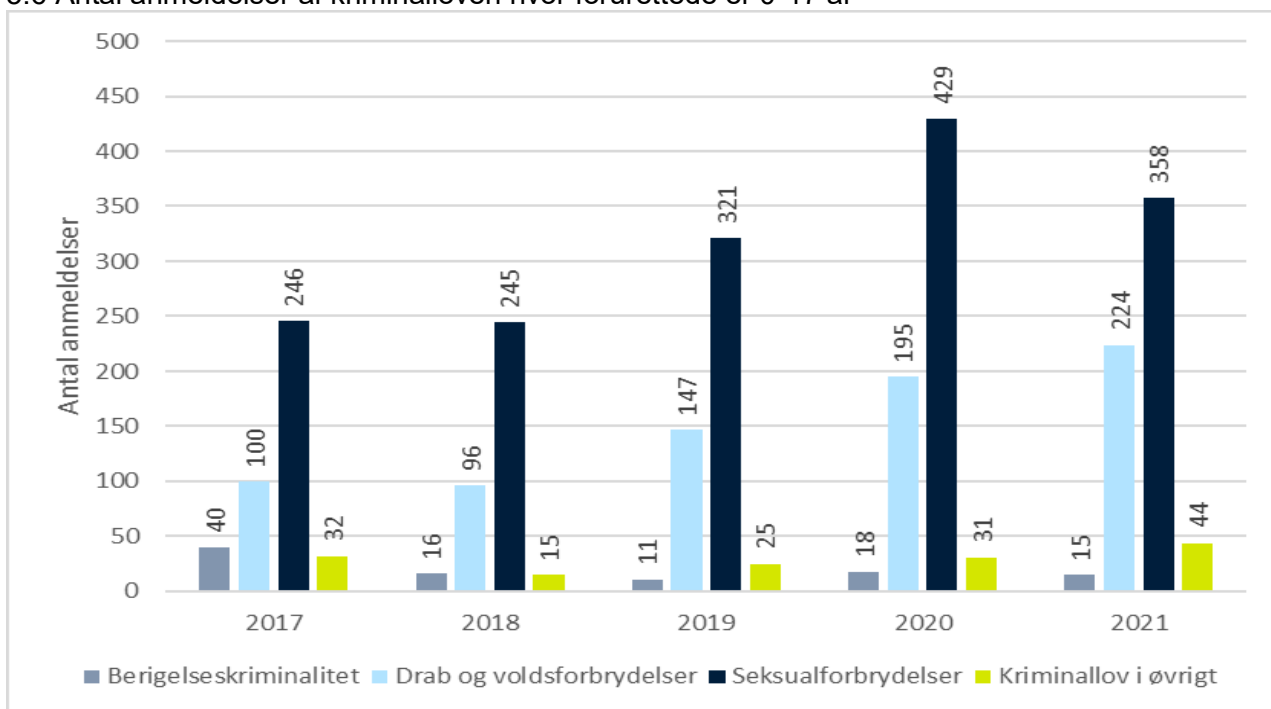
	2017	2018	2019	2020	2021
Indbrudstyveri	58	43	57	92	72
Tyveri	37	22	17	26	16
Røveri	5	2	0	10	6
Butikstyveri	19	9	10	13	18
Bedrageri, underslæb og mandatsvig m.v.	15	13	7	8	5



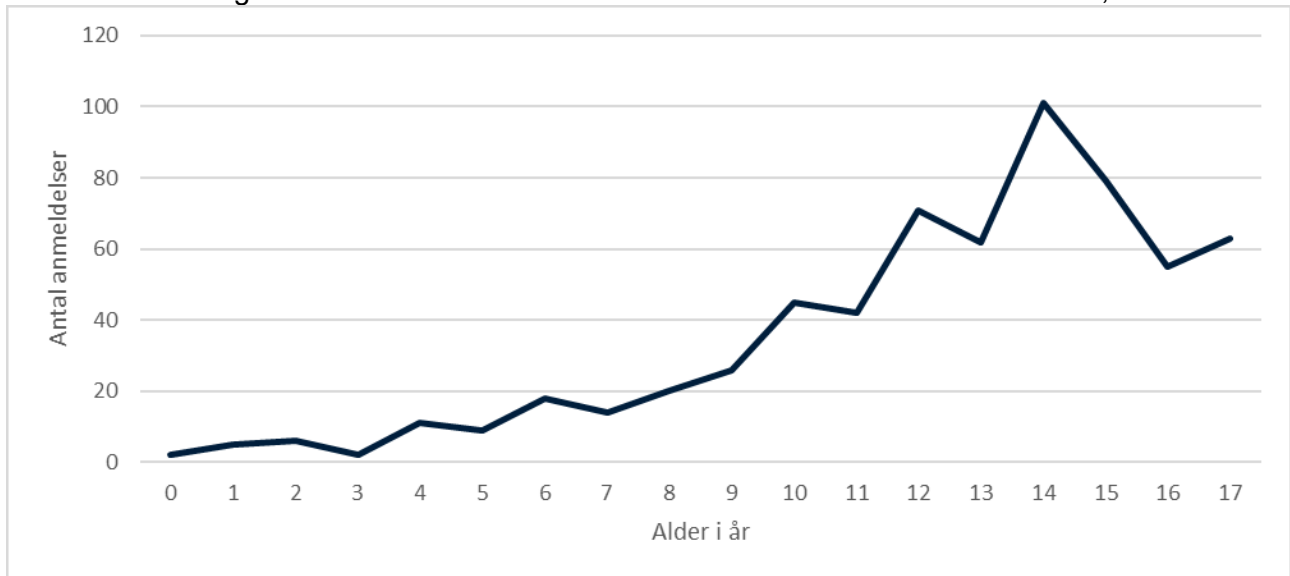
## 5.5 Typer af berigelseskriminalitet hvor gerningspersonen er 15-17 år, 2021



## 5.6 Antal anmeldelser af kriminalloven hvor forurettede er 0-17 år



## 5.7 Aldersfordelingen i antal anmeldelser af kriminalloven hvor forurettede er 0-17 år, 2021





Afgørelser<sup>2</sup>

## 6.1 Afgørelser af kriminalloven

	2017	2018	2019	2020	2021
Foranstaltning af psykisk syge kriminelle m.v.	8	13	19	10	29
Underretning af sociale myndigheder (u. 15 år)	101	62	94	218	190
Forvaring i Danmark*	0	1	2	-	-
Anstaltsanbringelse	277	139	204	320	301
Samfundstjeneste	20	42	18	32	34
Dom til forsorg	55	15	20	29	37
Bøde og betinget dom	13	5	23	16	31
Betinget dom	215	164	211	158	228
Bøde og ubetinget frakendelse	1	1	2	3	3
Bøde og betinget frakendelse	1	0	0	1	1
Bøde, indenretlig	17	27	31	28	33
Bøde, udenretlig	474	453	344	402	270
Advarsel	50	50	76	158	176
Bortfald af foranstaltning	8	8	3	9	13
Henlagte sager**	734	564	552	717	618
Frifindelse	107	57	103	123	154
<b>Afgørelser i alt</b>	<b>2081</b>	<b>1601</b>	<b>1702</b>	<b>2224</b>	<b>2118</b>

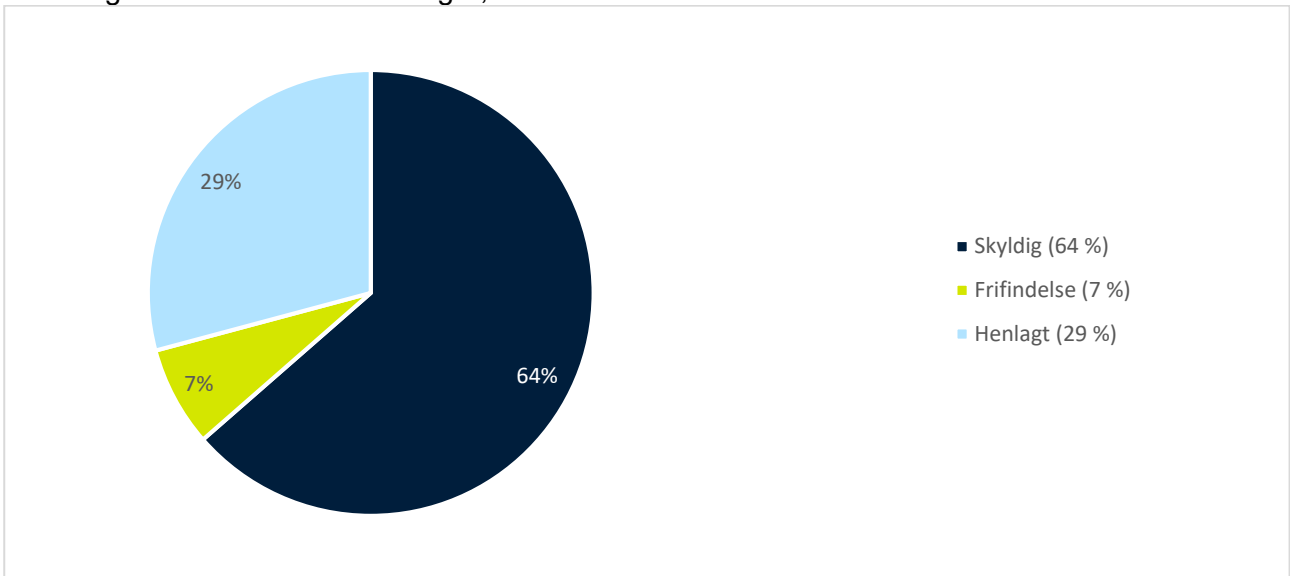
\*Forvaring i Danmark: Afgørelsestypen er udgået.

\*\*Henlagte sager: Henlagt pga. forældelse, henlagt på sigtedes/tiltaltes død, henlagt på bevisets stilling, henlagt som grundløs, henlagt som uopklaret eller henlagt med afvisning af anmeldelsen.

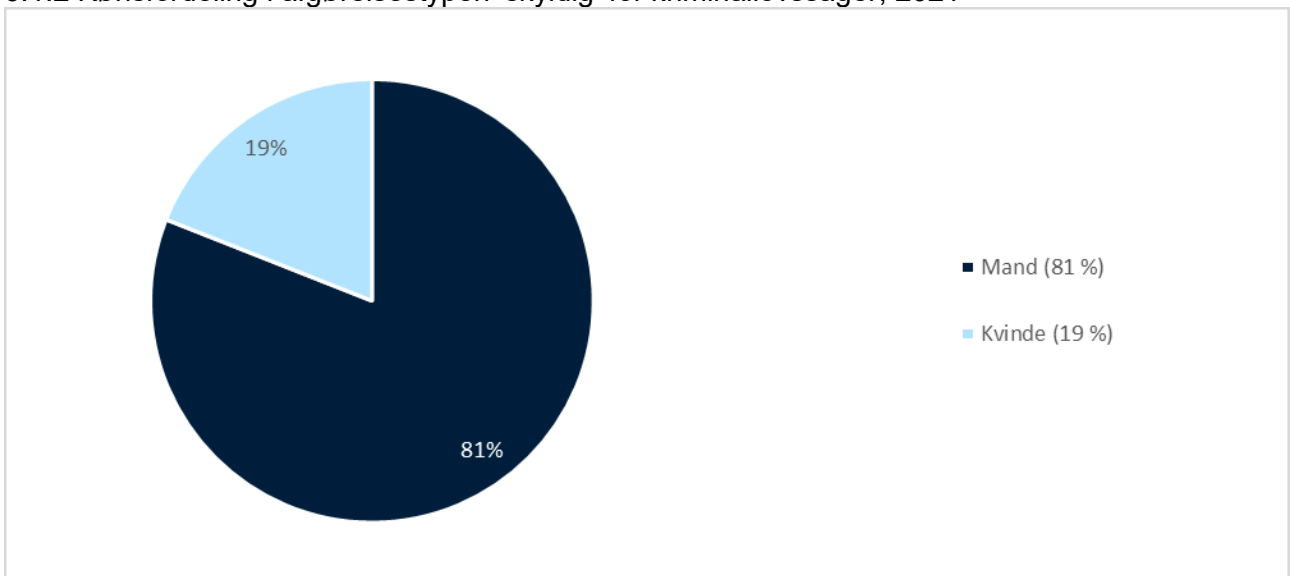
<sup>2</sup> Der kan være flere afgørelser pr. anmeldelse, og hver afgørelse kan indeholde flere anmeldelser. Antal afgørelser er derfor forbundet med en vis usikkerhed grundet registreringspraksis.



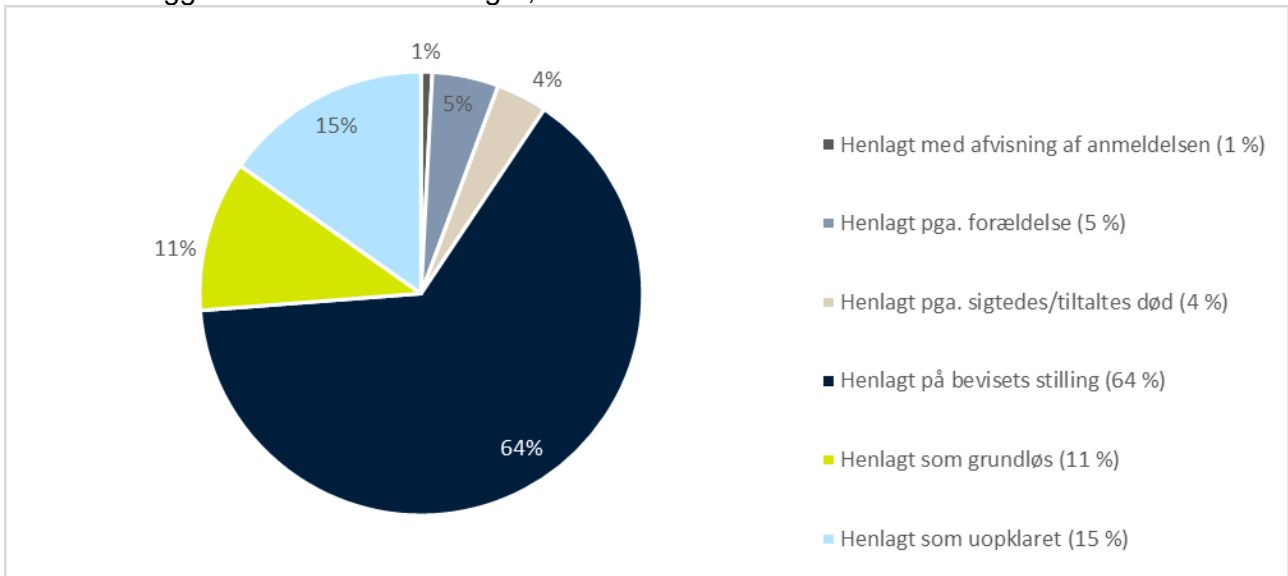
## 6.1.1 Afgørelser af kriminallovssager, 2021



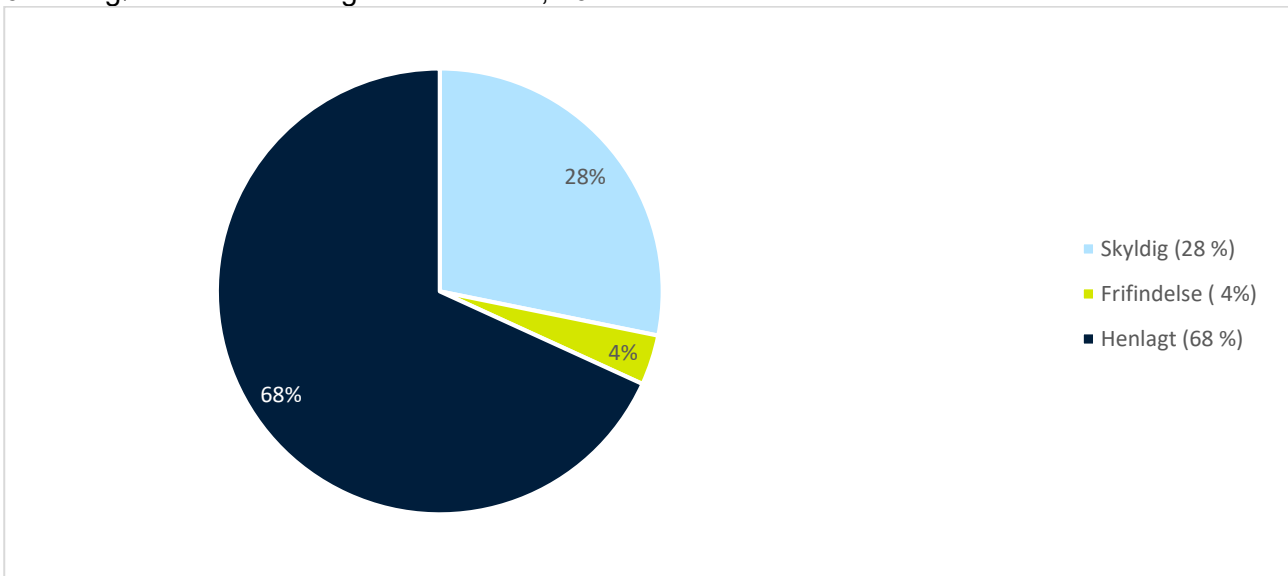
## 6.1.2 Kønsfordeling i afgørelsestypen 'skyldig' for kriminallovssager, 2021



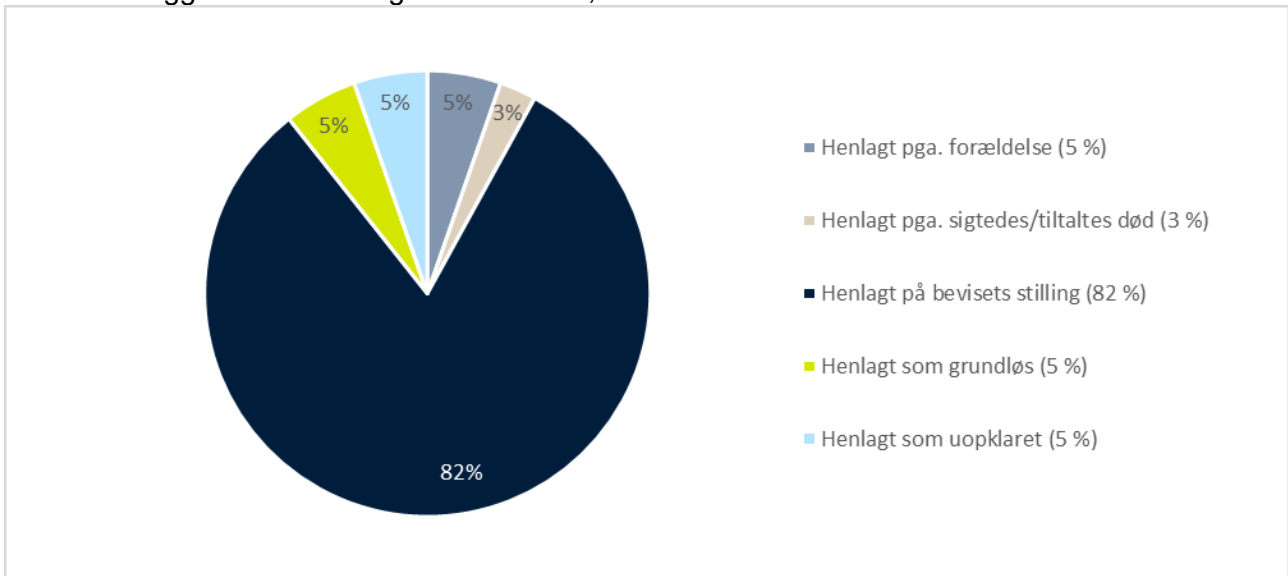
## 6.1.3 Henlæggelser af kriminallovssager, 2021



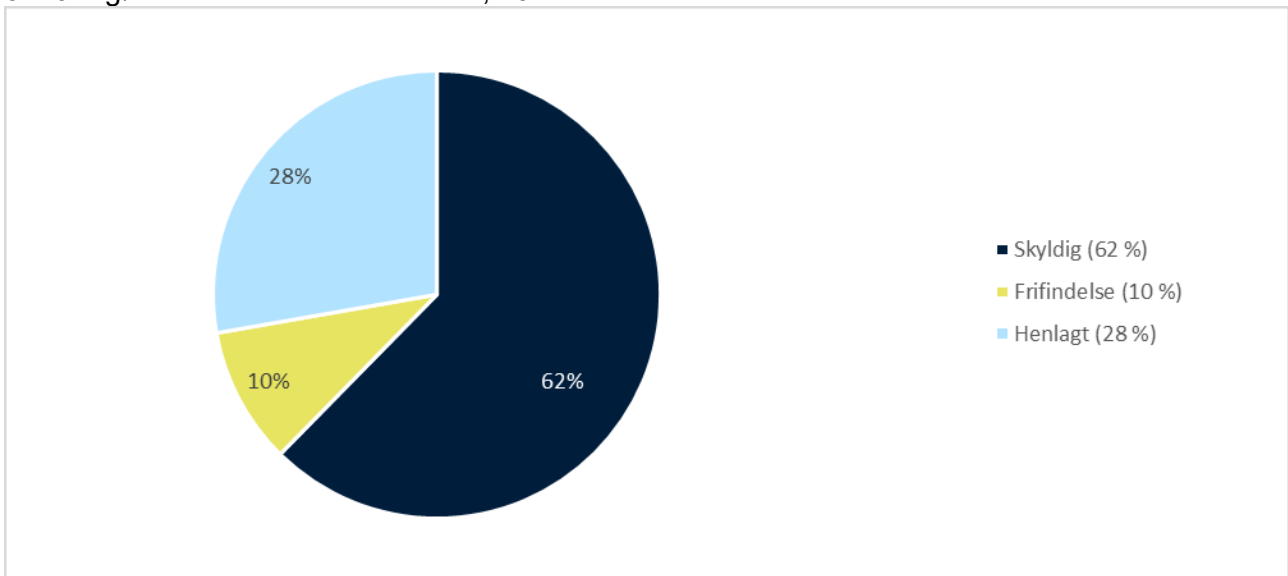
## 6.1.4 Afgørelser af voldtægtsanmeldelser, 2021



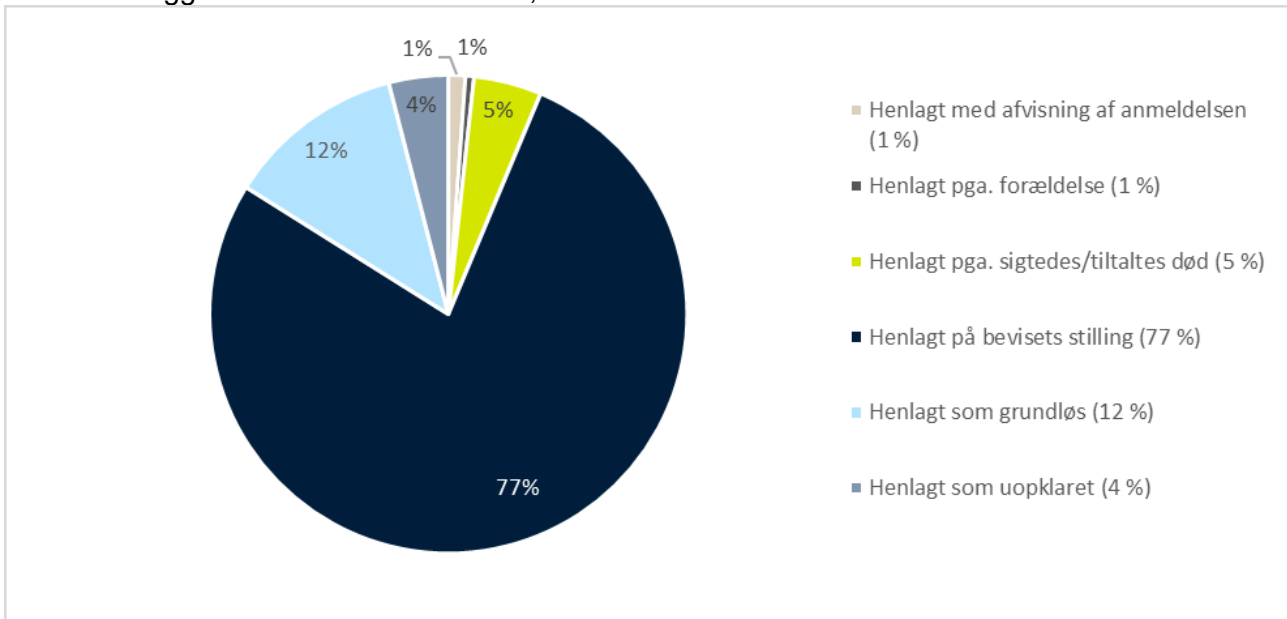
## 6.1.5 Henlæggelser af voldtægtsanmeldelser, 2021



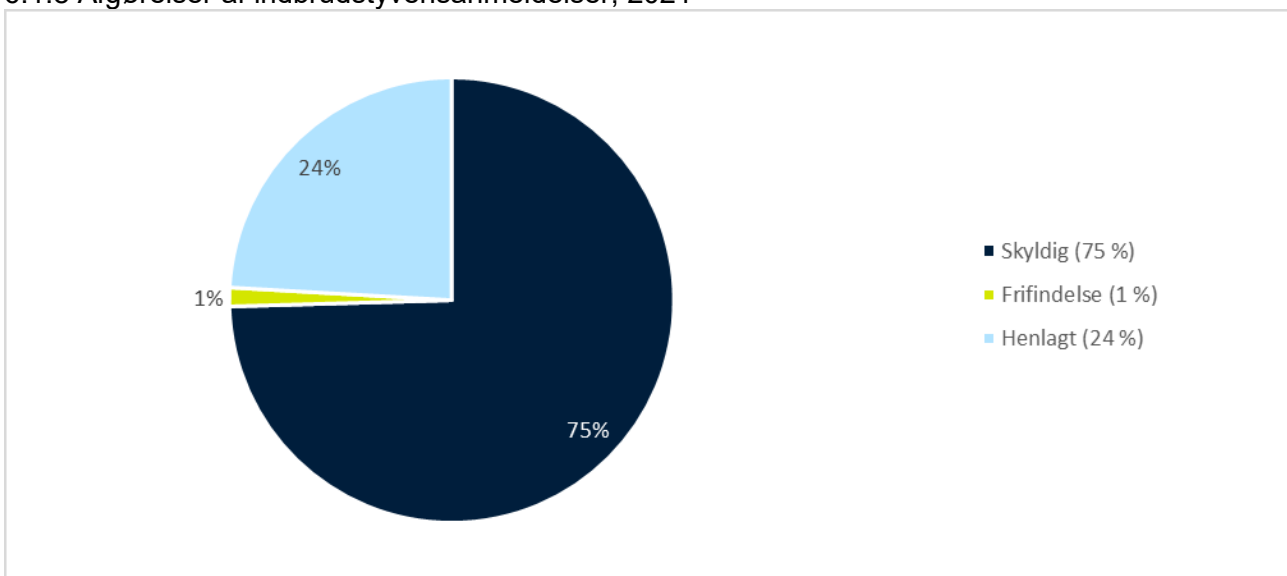
## 6.1.6 Afgørelser af voldsanmeldelser, 2021



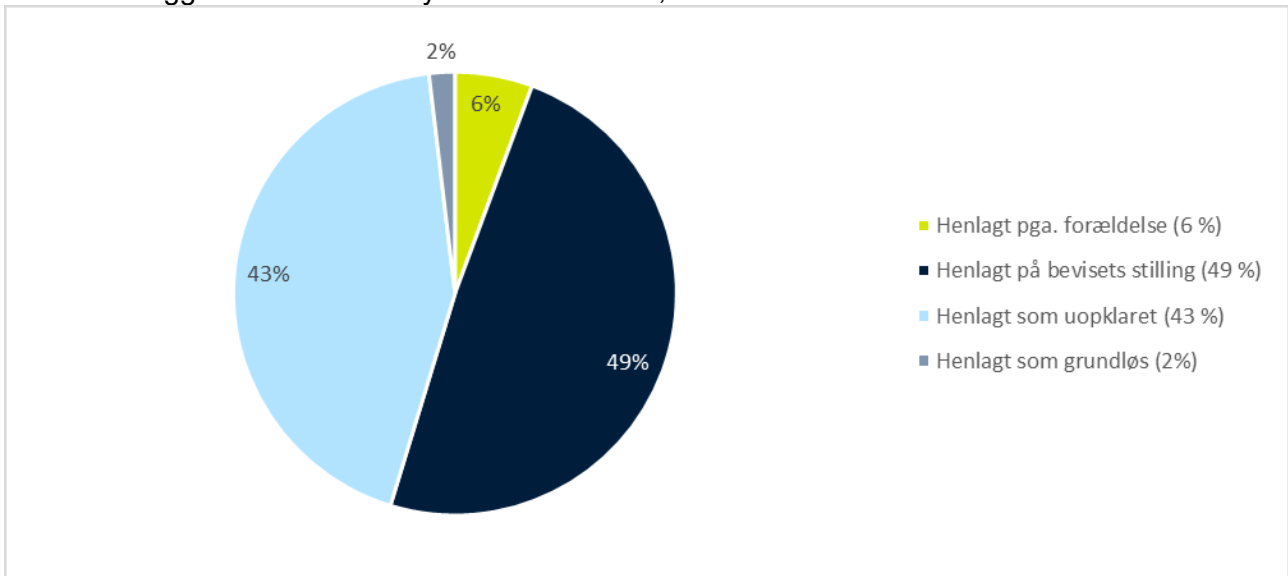
## 6.1.7 Henlæggelser af voldsanmeldelser, 2021



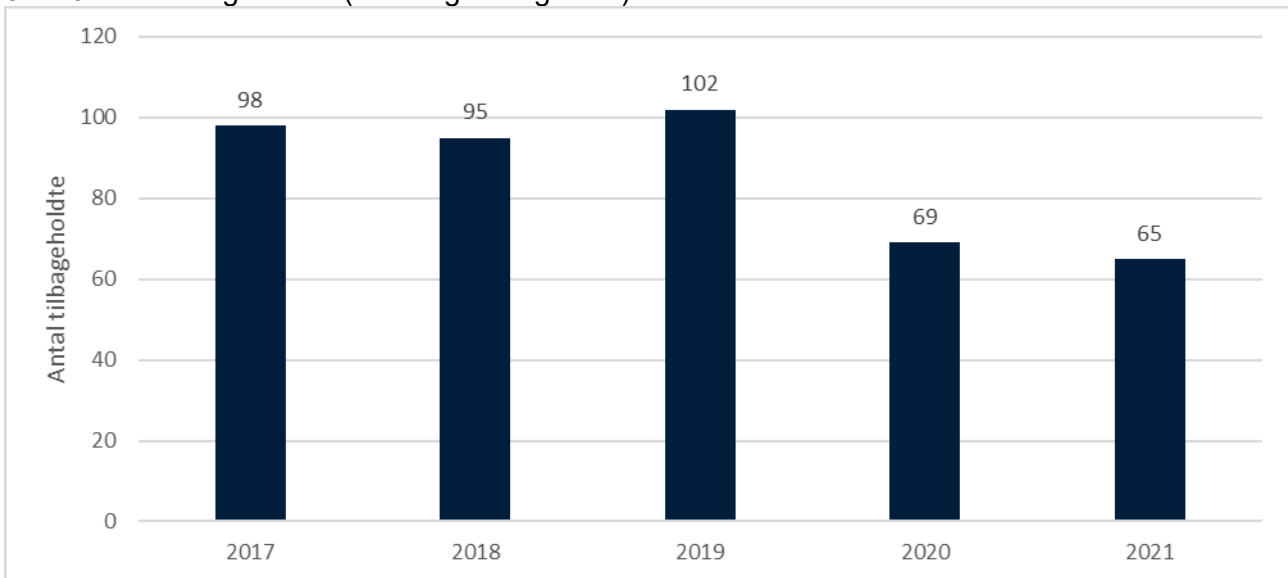
## 6.1.8 Afgørelser af indbrudstyverisanmeldelser, 2021



## 6.1.9 Henlæggelser af indbrudstyveris anmeldelser, 2021



## 6.1.10 Antal tilbageholdte (varetægtsfængslede)



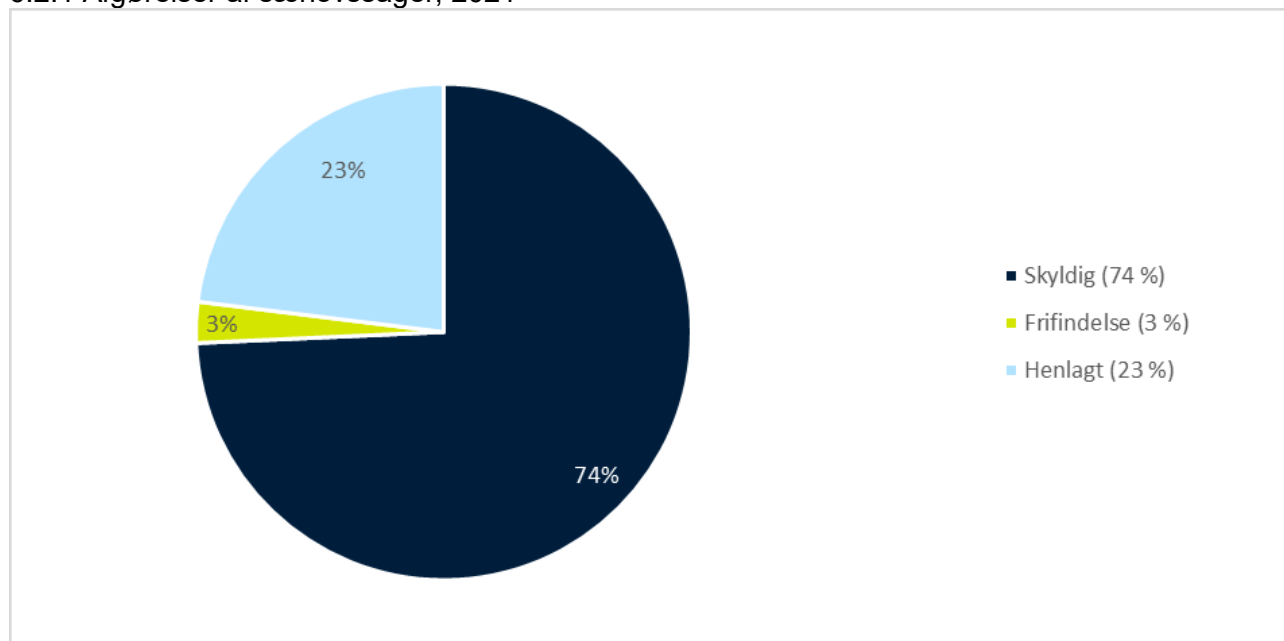
## 6.2 Antal afgørelser af særlov

	2017	2018	2019	2020	2021
Foranstaltning af psykisk syge kriminelle m.v.	1	0	0	0	0
Underretning af sociale myndigheder (u. 15 år)	0	2	4	2	6
Forvaring i Danmark*	1	0	0	-	-
Anstaltsanbringelse	38	46	51	65	26
Samfundstjeneste	0	0	0	0	1
Dom til forsorg	0	0	1	0	2
Bøde og betinget dom	26	27	47	26	38
Betinget dom	17	25	25	15	31
Bøde og ubetinget frakendelse	0	0	0	0	0
Bøde og betinget frakendelse	0	0	2	0	0
Bøde, indenretlig	29	22	38	30	16
Bøde, udenretlig	334	268	264	240	252
Advarsel	7	6	9	18	17
Bortfald af foranstaltning	0	2	0	3	1
Henlagte sager**	135	112	136	84	121
Frifindelse	7	12	12	13	14
<b>I alt</b>	<b>595</b>	<b>522</b>	<b>589</b>	<b>496</b>	<b>525</b>

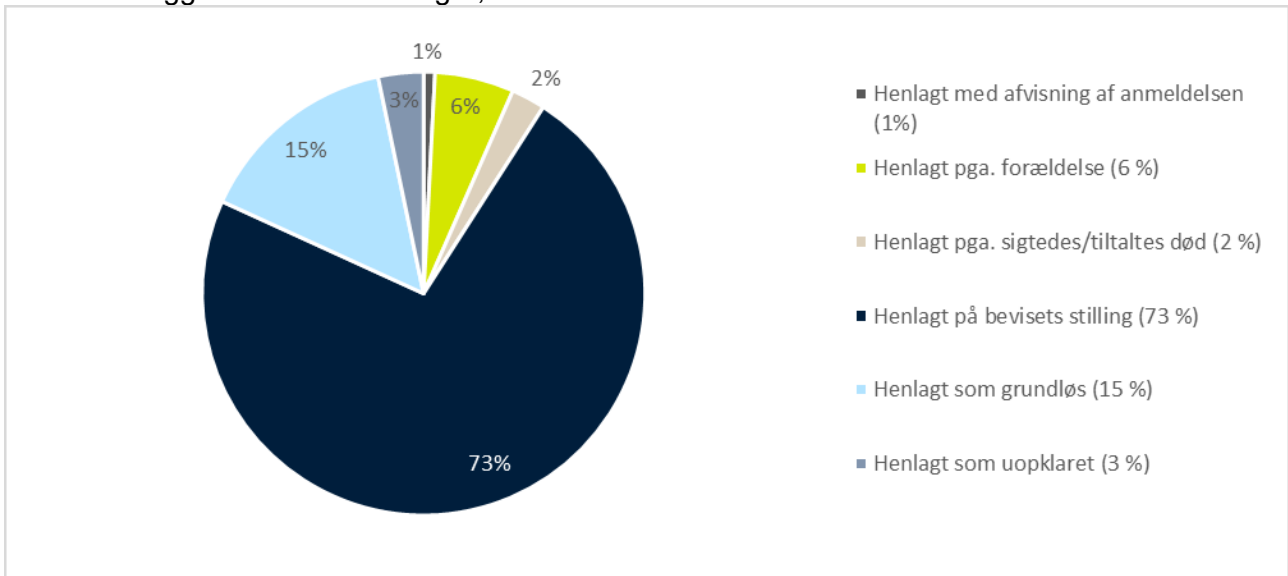
\*Forvaring i Danmark: Afgørelsestypen er udgået.

\*\*Henlagte sager: Henlagt pga. forældelse, henlagt på sigtedes/tiltaltes død, henlagt på bevisets stilling, henlagt som grundløs, henlagt som uopklaret eller henlagt med afvisning af anmeldelsen.

## 6.2.1 Afgørelser af særlovssager, 2021



## 6.2.2 Henlæggelser af særlovssager, 2021





## Andre sager

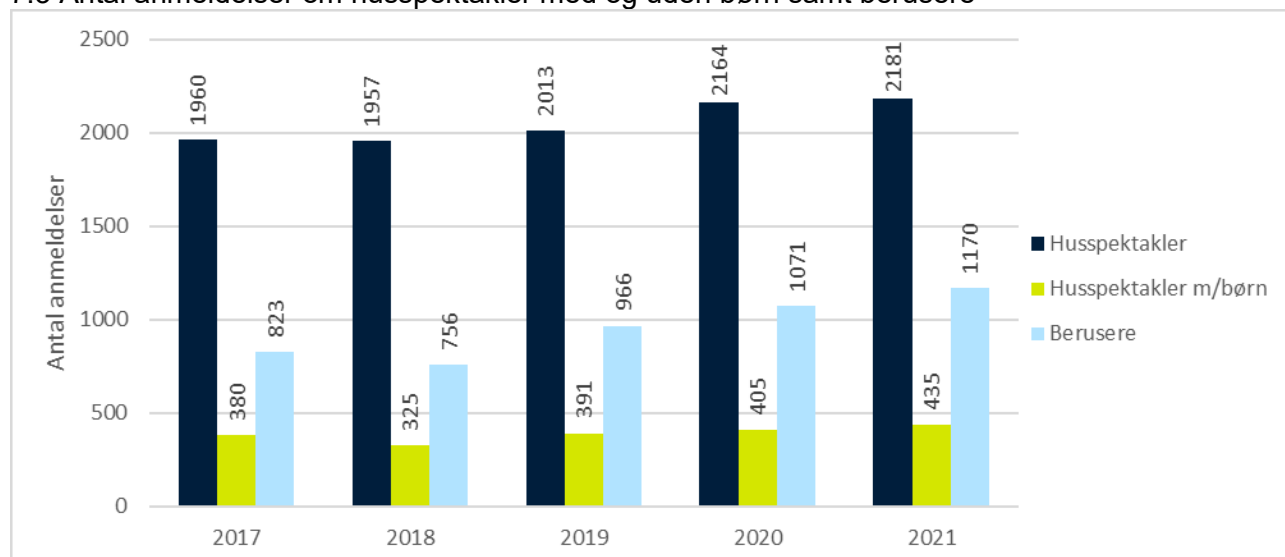
## 7.1 Antal andre udvalgte sager

	2017	2018	2019	2020	2021
Mistænkeligt dødsfald/dødfundne	55	65	57	48	66
Selv mord	41	43	45	41	49
Selv mordsforsøg	94	92	79	120	90
Selv mordstrusler	832	823	977	1201	1309
Tvangsindlæggelser	50	46	65	54	56
SAR eftersøgning til søs	52	55	51	38	45
SAR eftersøgning til lands	23	17	27	8	14
Eftersøgning/savnet eller formentlig forulykket	13	7	5	9	1
Eftersøgning/bortgået fra institution	8	4	11	3	4
Eftersøgning/bortgået fra hjemmet	0	1	0	3	1

## 7.2 Antal overtrædelser af COVID-19 restriktioner

	2020	2021
Andre sundheds- og sociallove	21	77

## 7.3 Antal anmeldelser om husspektakler med og uden børn samt berusere



## 7.4 Antal anmeldelser om husspektakler med og uden børn pr. by

By	2017	2018	2019	2020	2021
Nanortalik	78	67	56	78	77
Qaqortoq	152	155	150	165	204
Narsaq	97	112	91	129	94
Paamiut	80	79	87	121	88
Nuuk	904	874	917	918	961
Tasiilaq	202	205	171	125	171
Ittoqqortoormiit	33	34	40	37	32
Maniitsoq	81	94	108	103	88
Kangerlussuaq	6	10	11	9	11
Sisimiut	155	193	184	235	268
Aasiaat	132	113	160	191	161
Qeqertarsuaq	17	18	24	23	20
Qasigiannuit	45	21	26	46	36
Ilulissat	207	183	225	233	217
Uummannaq	57	56	53	60	67
Upernavik	36	30	48	48	55
Qaanaaq	56	37	52	46	64
Pituffik	2	1	1	2	2
<b>I alt</b>	<b>2340</b>	<b>2282</b>	<b>2404</b>	<b>2569</b>	<b>2616</b>

## 7.5 Diverse administrative opgaver

	2017	2018	2019	2020	2021
Udstedte pas	4709	4103	4461	2147	2830
Udstedte kørekort	2522	2464	2334	1747	2138
Faderskabssager	733	669	739	692	630
Bohave udsat	1269	1291	874	1222	1209
Bødefogedsager	1254	899	694	862	850
Erstatning til ofre for forbrydelser	268	205	252	224	280
Våbentilladelser	13	60	85	52	36
Ekspeditioner	83	87	84	26	29



## 7.6 Antal registrerede motorkøretøjer i alt

	2017	2018	2019	2020	2021
<b>Nyregistrerede motorkøretøjer</b>	2624	2610	2545	2762	3008
<b>Motorkøretøjer i alt</b>					
Personbil	4408	4647	4848	4921	6031
Stor personbil	73	76	75	86	102
Varevogn	1156	1158	1179	1208	1406
Personbil (ATV, 4-hjulet MC o. lign.)	331	361	411	490	704
Elbil	341	482	643	747	841
Hybrid med plug-in				203	554
Hybrid				27	71
Snescooter	2406	2680	2802	2913	3545
Motorcykel	2	2	4	3	4
Hyrevogn	199	200	201	193	236
Lastbil	367	377	397	396	458
Bus	83	95	96	100	124
Udrykningskøretøj	188	191	205	208	222
Bil til sættevogn	5	6	6	7	8
Sættevogn	47	62	67	70	73
Påhængsvogn	300	329	372	413	450
Motorredskab uden dumper	680	707	756	800	937
Dumper				23	23
Traktor	194	205	220	239	266
Ukendt type (Prøveplader)	5	3	3	2	2
<b>Motorkøretøjer ved årets udgang</b>	<b>10785</b>	<b>11581</b>	<b>12285</b>	<b>13049</b>	<b>16057</b>



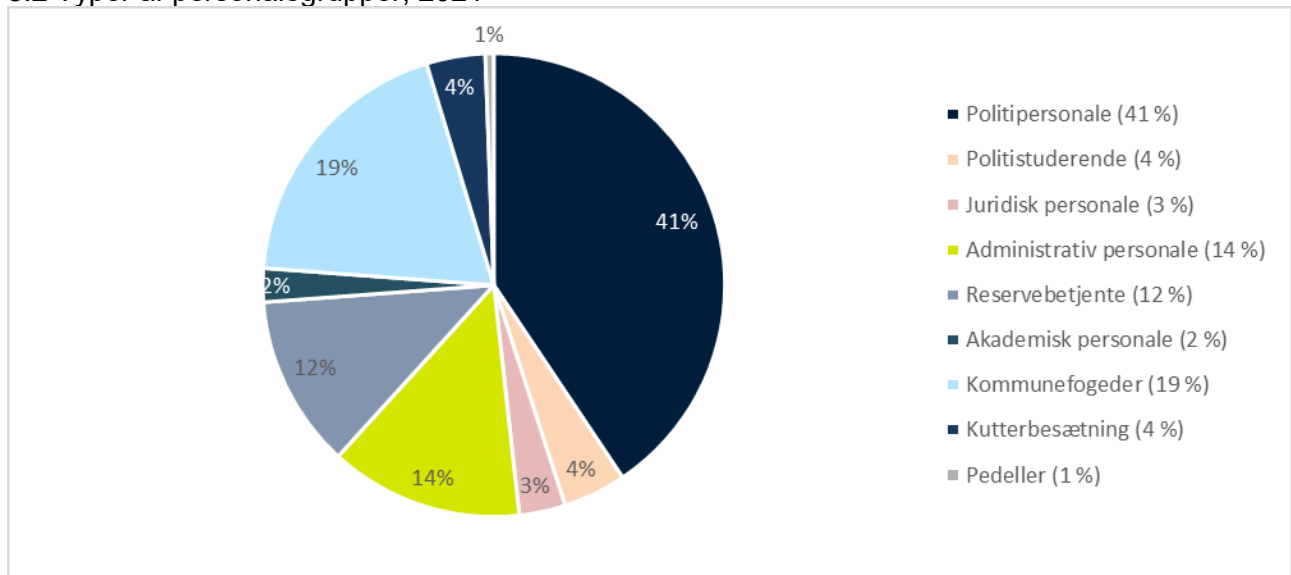
## Personale hos Grønlands Politi

### 8.1 Typer af personale hos Grønlands Politi

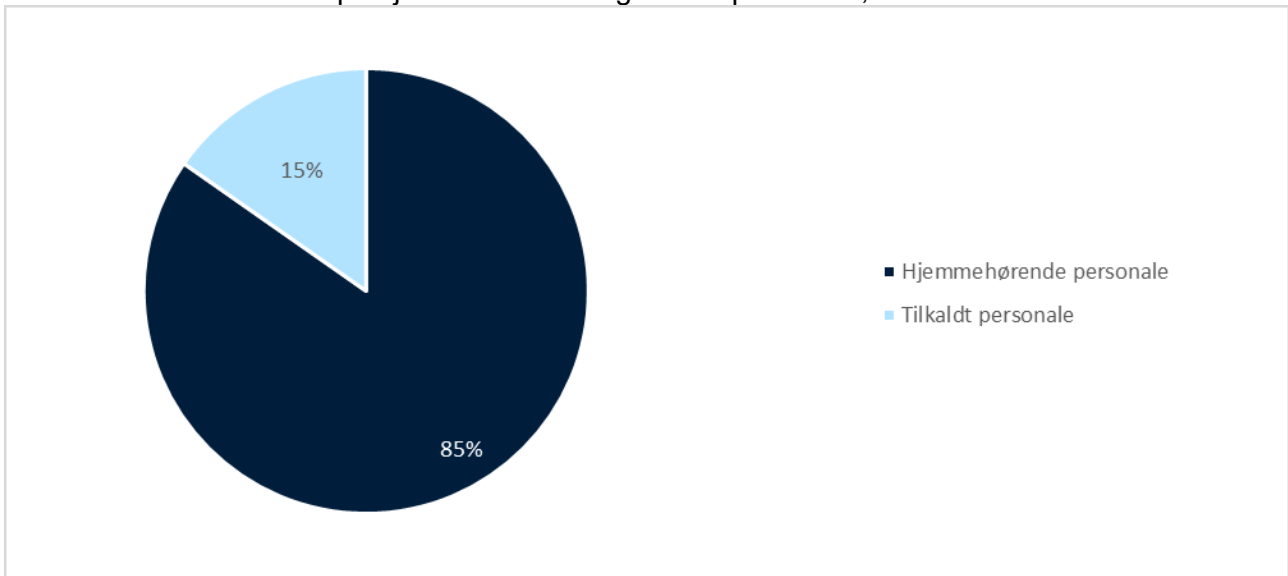
	2019	2020	2021
Hjemmehørende politipersonale*	96	88	86
Politistuderende*	11	16	15
Tilkaldt politipersonale fra DK (mere end 2 år)*	20	30	45
Assistance politipersonale fra DK (mindre end 2 år)*	20	16,5	7
Juridisk personale	12	11	11
Administrativ personale	51	49	46
Reservebetjente	43	41	41
Akademisk personale	3	5	8
Kommunefogeder	52	59	65
Kutterbesætning	17	19	14
Kontorelever/lærlinge	0	0	0
Pedeller	2	2	2
<b>I alt</b>	<b>327</b>	<b>336,5</b>	<b>340</b>

\*Opgjort i årsværk.

### 8.2 Typer af personalegrupper, 2021



## 8.3 Personale i alt fordelt på hjemmehørende og tilkaldt personale, 2021\*



\*Fordelt efter om medarbejderen er på en dansk eller en grønlandsk overenskomst.

## 8.4 Politipersonale fordelt på hjemmehørende og tilkaldt personale, 2021

