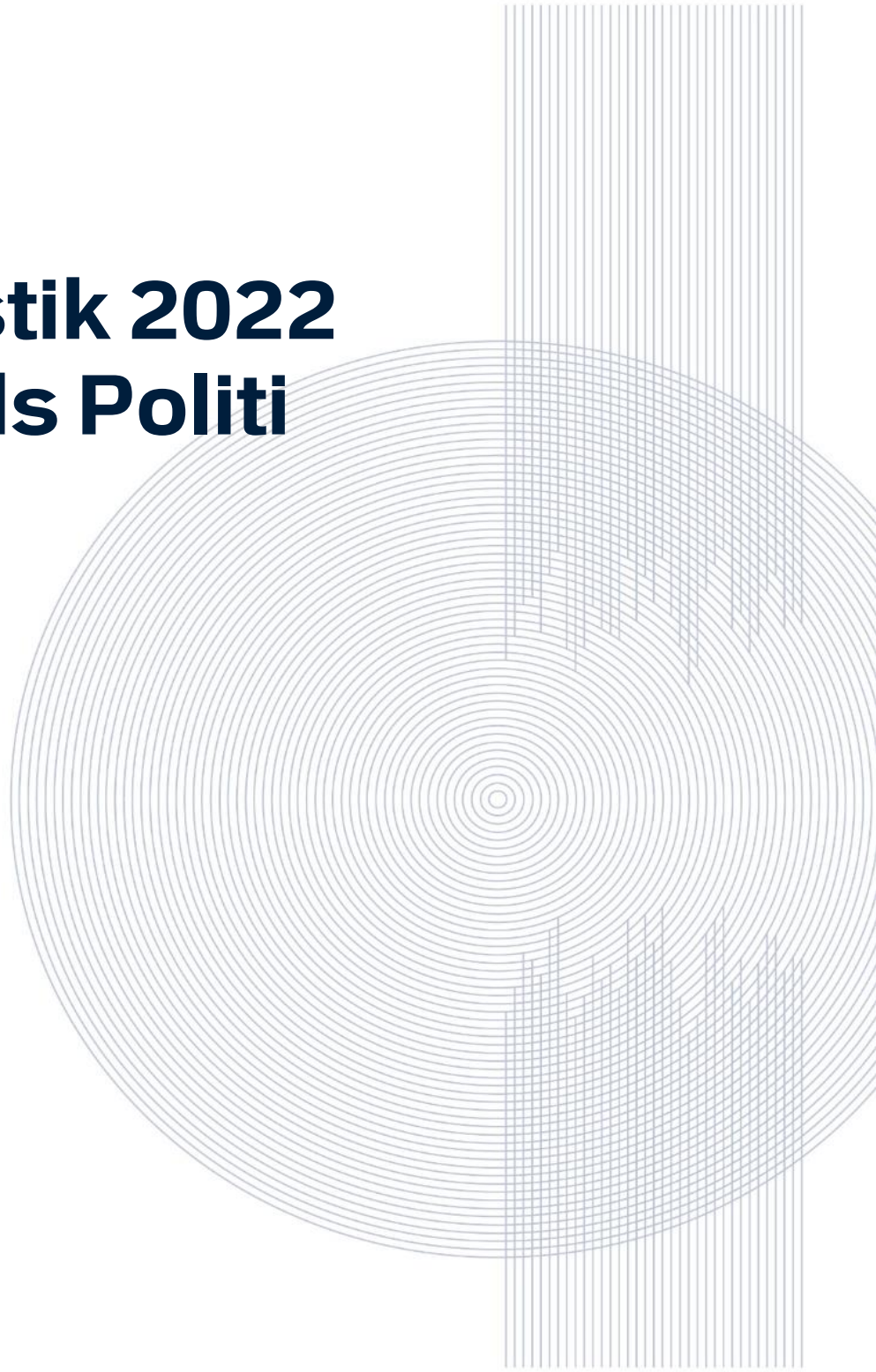


# Årsstatistik 2022

## Grønlands Politi



## Indhold

Forord.....	2
Kriminallov .....	4
Særlov .....	15
Narkokriminalitet.....	16
Færdselslove .....	18
Ungdomskriminalitet .....	19
Afgørelser .....	22
Andre sager.....	29
Personale hos Grønlands Politi.....	32

## Forord

**I denne årsstatistik har vi samlet en række tal og statistikker, der giver et indblik i blandt andet kriminalitetsbilledet og Grønlands Politis arbejdsopgaver i 2022. Tallene viser eksempelvis, at den samlede kriminalitet er faldet, men også at der fortsat er alvorlige samfundsproblemer, der skal tages hånd om.**

I 2022 faldt kriminaliteten i Grønland. I hvert fald fik vi i Grønlands Politi ca. 400 færre anmeldelser om overtrædelse af kriminalloven end i 2021, og dermed er anmeldelsestallet faldet for andet år i træk. Det er en meget positiv udvikling, men vi må også erkende, at det samlede antal anmeldelser fortsat er meget højt.

Går man et spadestik dybere ned i tallene, vil man se, at antallet af anmeldelser om vold er faldet markant. I 2022 blev der anmeldt 1.090 tilfælde af vold, mens tallet det foregående år lød på 1.348. Selvom pilen peger i den rigtige retning, så skal vi samtidig huske, at antallet af anmeldte voldssager var på sit højeste nogensinde i 2020 og 2021, og at der stadig er et godt stykke ned til niveauet fra 2018, hvor der blev anmeldt 701 voldssager. Niveauet i dag ligger mere end fire gange højere end i Danmark og ti gange højere end på Færøerne målt pr. indbygger.

Retter vi blikket mod ungdomskriminaliteten, ser vi samme tendens. Ungdomskriminaliteten faldt markant i 2022, hvor der var 306 anmeldelser relateret til ungdomskriminalitet, mens der i 2020 og 2021 var henholdsvis 376 og 377 anmeldelser. Selvom det er et markant fald, så er der også her et godt stykke ned til 2018 og 2019. Den faldende udvikling skyldes efter vores opfattelse det fokus, der har været på forebyggelsesarbejde de seneste år.

Et andet område, der har haft (og fortsat har) særlig opmærksomhed i Grønlands Politi, er seksualforbrydelser. Med 640 anmeldelser i 2022 ligger antallet af anmeldelser stabilt i forhold til 2021, hvor der var 643 anmeldelser. Det er dog fortsat langt over, hvad der bliver registreret i de øvrige politikredse, hvor der samlet er ca. 10 gange færre anmeldelser om seksuelle overgreb. Det er særligt anmeldelser om voldtægt (246 anmeldelser) og børnepornografi (31 anmeldelser), der er steget, mens der har været færre sager om blufærdighedskrænkelser (283 anmeldelser).

Hvad angår seksuelle overgreb mod børn, var der i 2022 en mindre stigning i antallet af anmeldelser. Det er Grønlands Politis helt klare opfattelse, at stigningen skyldes det fokus, som politi og andre myndigheder har haft på blandt andet at bryde tabuet om seksuelle overgreb og

vejlede om, hvordan man anmelder sagerne. Vores vurdering er altså ikke, at der bliver begået flere overgreb end tidligere, men derimod at flere sager anmeldes, og at det såkaldte "mørketal" – altså den ikke anmeldte kriminalitet – bliver mindre. Der er dog fortsat tale om et alarmerende højt antal anmeldelser om seksuelle overgreb på børn, som Grønlands Politi har behandlet i 2022.

Et område, der steg betragteligt i 2022, er de narkotikarelaterede lovovertrædelser der steg til det højeste anmeldelsestal gennem mere end 20 år. 584 gange har vi registreret en narkotikarelateret lovovertrædelse, og vi har sammen med toldvæsenet i alt beslaglagt 129,68 kilo hash.

Ud over de nedslag, der er nævnt her, så indeholder årsstatistikken en lang række andre oplysninger om kriminalitetsbilledet og politikredsens opgaver. Oplysningerne kan bruges til at søge information om specifikke emner eller blot til at give et indblik i denne del af samfundet.

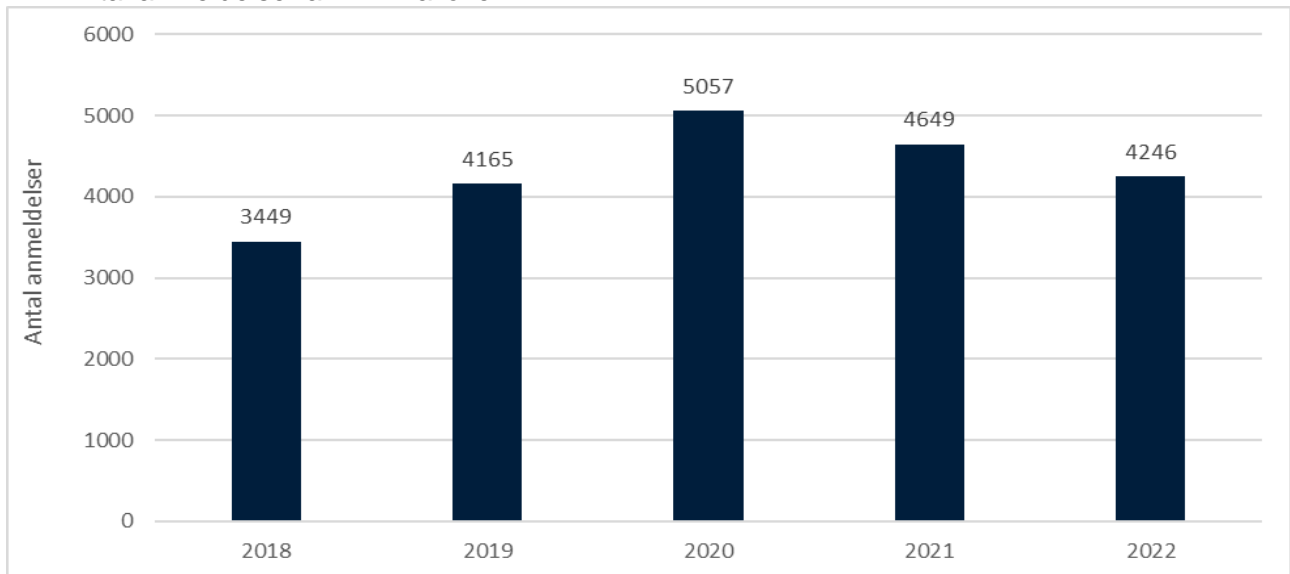
God læselyst!

Bjørn Tegner Bay

Politidirektør

## Kriminallov

### 1.1 Antal anmeldelser af kriminalloven



### 1.2 Antal anmeldelser af kriminalloven pr. 1000 indbyggere sammenlignet med Færøerne og Danmark (straffeloven)

	Grønland	Danmark	Færøerne
2022	75	46,7	12,1
2021	82,1	46,0	10,2
2020	89,6	58,0	10,1

## 1.3 Antal anmeldelser af kriminalloven pr. by

	2018	2019	2020	2021	2022
Nanortalik	163	236	244	290	199
Qaqortoq	251	252	295	315	277
Narsaq	140	167	151	113	179
Paamiut	77	138	135	140	112
Nuuk	1225	1412	1885	1715	1474
Tasiilaq	234	276	465	342	357
Ittoqqortoormiit	22	21	12	33	35
Maniitsoq	159	226	278	253	167
Kangerlussuaq	15	42	23	27	29
Sisimiut	381	554	551	484	373
Aasiaat	238	259	331	227	287
Qeqertarsuaq	42	61	53	40	45
Qasigianguit	70	58	77	71	93
Ilulissat	257	241	276	310	303
Uummannaq	93	86	104	112	114
Upernavik	50	49	88	77	84
Qaanaaq	26	73	78	95	110
Pituffik	6	2	3	3	3
Ukendt by	0	12	8	2	5
<b>I alt</b>	<b>3449</b>	<b>4165</b>	<b>5057</b>	<b>4649</b>	<b>4246</b>

## 1.4 Antal anmeldelser af udvalgte overtrædelser af kriminalloven

	2018	2019	2020	2021	2022
<b>Drab og voldsforbrydelser</b>					
Drab	4	5	5	3	8
Drabsforsøg	15	7	7	10	14
Uagtsomt manddrab	1	2	2	4	1
Vold	701	936	1394	1348	1090
<b>Seksuualforbrydelser</b>					
Voldtægt	156	207	240	205	246
Kønsligt forhold til barn u. 15 år*	75	83	106	54	59
Blufærdighedskrænkelse	185	230	374	337	283
Børnepornografi	13	17	11	17	31
Øvrige sædelighedsforbrydelser	7	21	17	30	21
<b>Berigelseskriminalitet</b>					
Indbrudstyveri	301	380	459	468	367
Tyveri	424	436	351	326	329
Bedrageri, underslæb, mandatsvig m.v.	282	260	267	201	224
Butikstyveri	278	280	278	262	232
Røveri	23	24	34	26	16
<b>Hærværk</b>	<b>455</b>	<b>675</b>	<b>854</b>	<b>715</b>	<b>689</b>
<b>Brugstyveri</b>	<b>147</b>	<b>130</b>	<b>133</b>	<b>160</b>	<b>135</b>

\*Anmeldelser af seksualforbrydelser mod børn under 15 år indgår også i andre seksualforbrydelseskategorier. Se tabel 1.16 Antal anmeldelser af udvalgte seksualforbrydelser mod børn under 15 år, 2022" på side 10.

## 1.5 Antal anmeldelser af udvalgte overtrædelser af kriminalloven pr. by, 2022

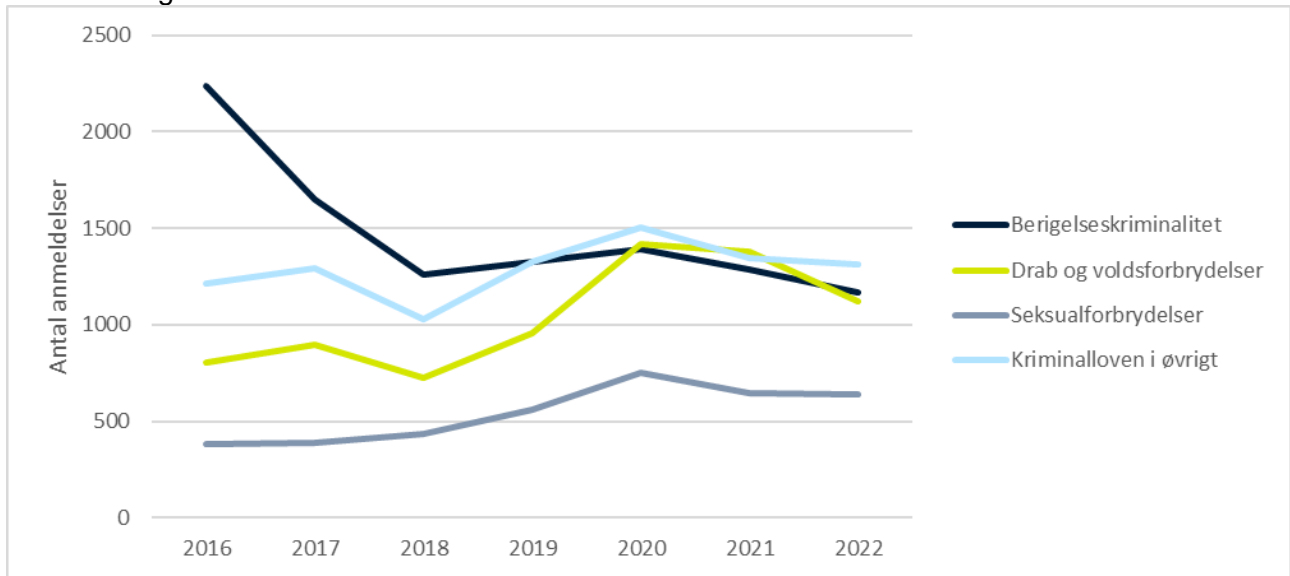
	Nanortalik	Qaqortoq	Narsaq	Paamiut	Nuuk	Tasiilaq	Ittoqqortoormiit	Manitsoq	Kangerlussuaq	Sisimiut	Aasiaat	Qeqertarsuaq	Qasigiannuguit	Ilulissat	Uummannaq	Upernavik	Qaanaaq	Pituffik	Ukendt by
<b>Drab og voldsforbrydelser</b>																			
Drab	0	0	0	2	0	3	0	0	0	1	0	0	1	0	1	0	0	0	0
Drabsforsøg	0	0	1	1	5	2	0	0	0	1	1	0	0	1	1	0	1	0	0
Uagtsomt manddrab	0	0	0	0	0	0	0	0	0	0	1	0	0	0	0	0	0	0	0
Vold	42	76	32	42	383	114	12	46	5	84	56	10	32	61	35	27	29	1	3
<b>Seksualforbrydelser</b>																			
Voldtægt	15	9	6	6	47	38	2	13	2	31	15	3	2	19	13	17	8	0	0
Kønsligt forhold til barn under 15 år	3	2	1	1	16	11	0	1	0	2	5	0	0	8	5	3	1	0	0
Blufærdighedskrænkelser	8	15	7	3	81	40	1	17	2	17	18	5	11	30	11	5	9	1	2
Børnepornografi	1	1	0	0	19	0	0	0	0	3	1	0	0	4	0	1	1	0	0
Øvrig seksualforbrydelser	0	1	1	1	5	2	1	2	0	3	0	1	0	3	0	0	1	0	0
<b>Berigelseskriminalitet</b>																			
Indbrudstyveri	41	21	25	1	104	29	6	10	2	43	35	1	5	19	9	1	14	1	0
Tyveri	19	18	6	8	137	15	1	14	7	36	23	1	5	29	3	4	3	0	0
Bedrageri, underslæb, mandatsvig m.v.	15	15	9	2	80	9	1	15	0	13	15	7	5	17	8	7	6	0	0
Butikstyveri	3	12	17	1	71	8	1	5	1	29	62	1	3	16	0	1	1	0	0
Røveri	0	4	0	0	11	0	0	1	0	0	0	0	0	0	0	0	0	0	0
<b>Hærværk</b>	<b>35</b>	<b>65</b>	<b>45</b>	<b>17</b>	<b>245</b>	<b>53</b>	<b>4</b>	<b>23</b>	<b>6</b>	<b>68</b>	<b>27</b>	<b>3</b>	<b>17</b>	<b>49</b>	<b>12</b>	<b>5</b>	<b>15</b>	<b>0</b>	<b>0</b>
<b>Brugstyveri</b>	<b>2</b>	<b>11</b>	<b>13</b>	<b>1</b>	<b>57</b>	<b>5</b>	<b>1</b>	<b>1</b>	<b>4</b>	<b>15</b>	<b>8</b>	<b>1</b>	<b>3</b>	<b>8</b>	<b>2</b>	<b>1</b>	<b>2</b>	<b>0</b>	<b>0</b>

## 1.6 Typer anmeldelser af kriminalloven

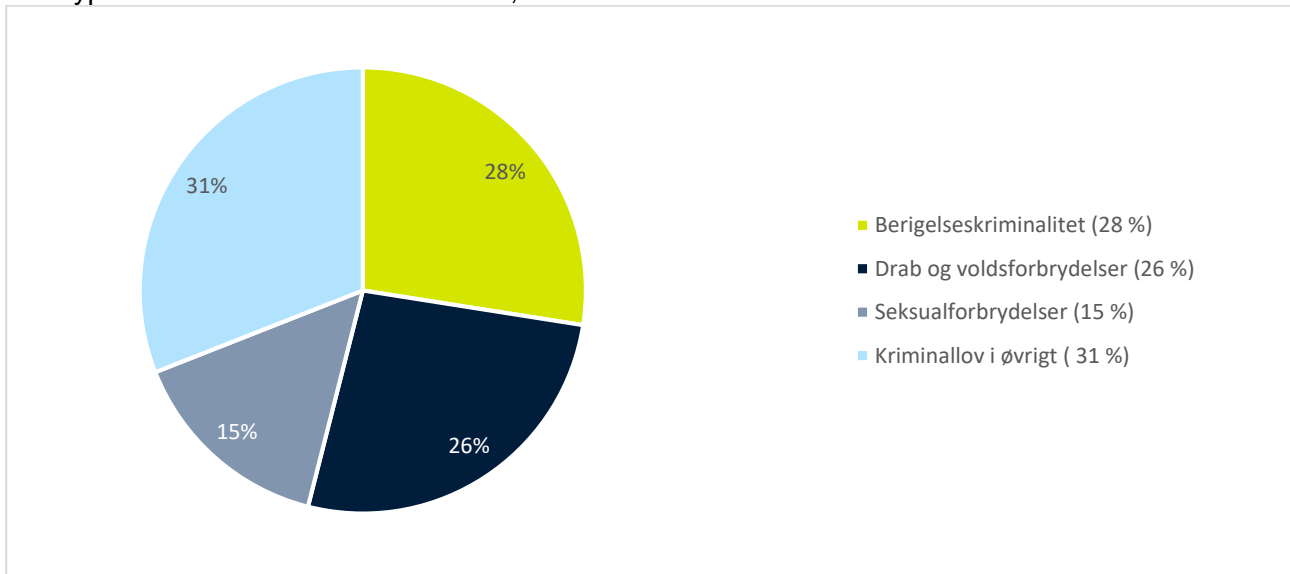
	2018	2019	2020	2021	2022
Berigelseskriminalitet	1260	1324	1389	1283	1167
Drab og voldsforbrydelser	727	959	1418	1377	1124
Seksualforbrydelser	436	559	748	643	640
Kriminalloven i øvrigt*	1026	1323	1502	1346	1315

\*Kriminalloven i øvrigt: Hærværk, brugstyveri, trusler, husfredskrænkelser, ulovlig tvang, frihedsberøvelse, falsk forklaring /anmeldelse, penge/dokument falsk, ulovlig alarmering samt vold og lignende mod nogen i offentlig tjeneste.

## 1.7 Udviklingen af antal anmeldelser af kriminalloven

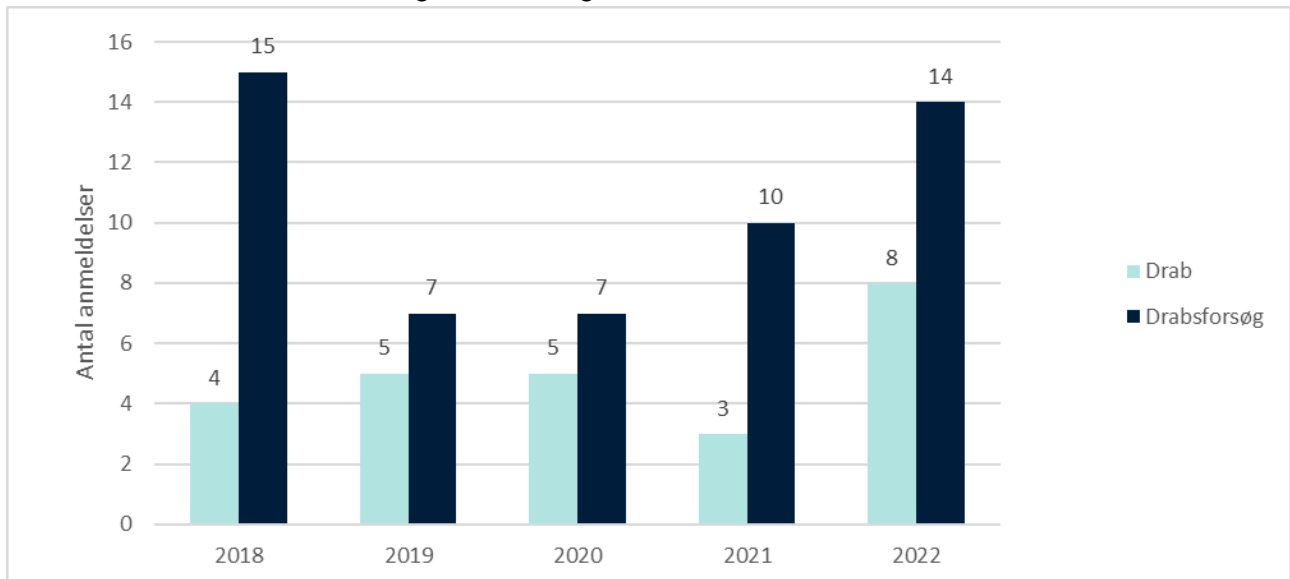


## 1.8 Typer anmeldelser af kriminalloven, 2022

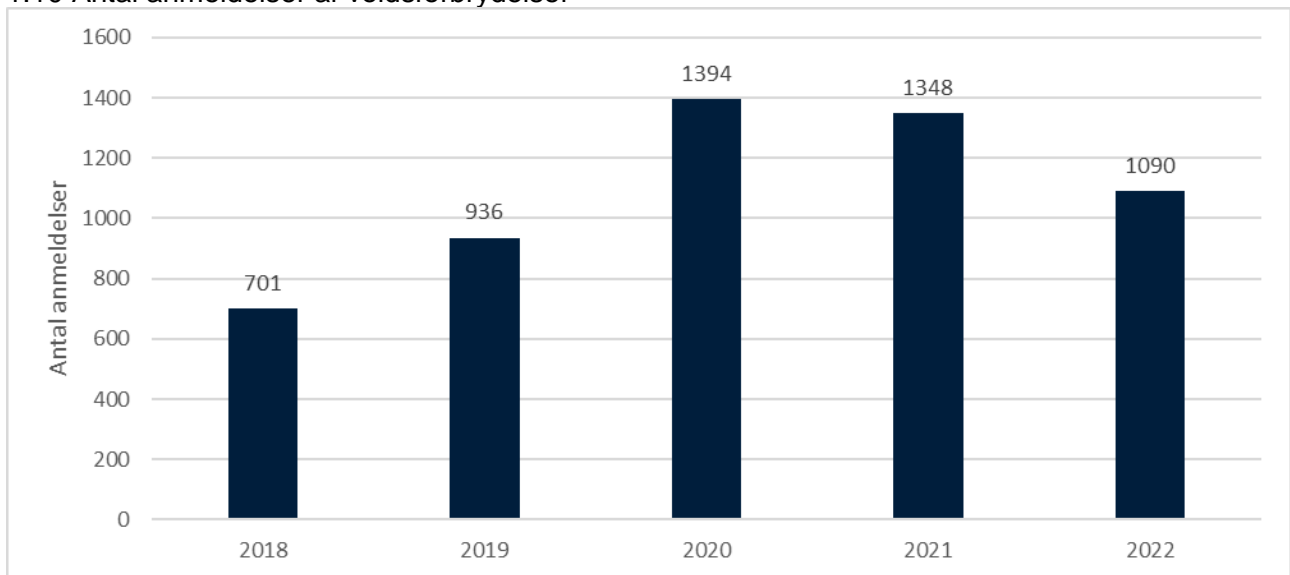




## 1.9 Antal anmeldelser af drab og drabsforsøg



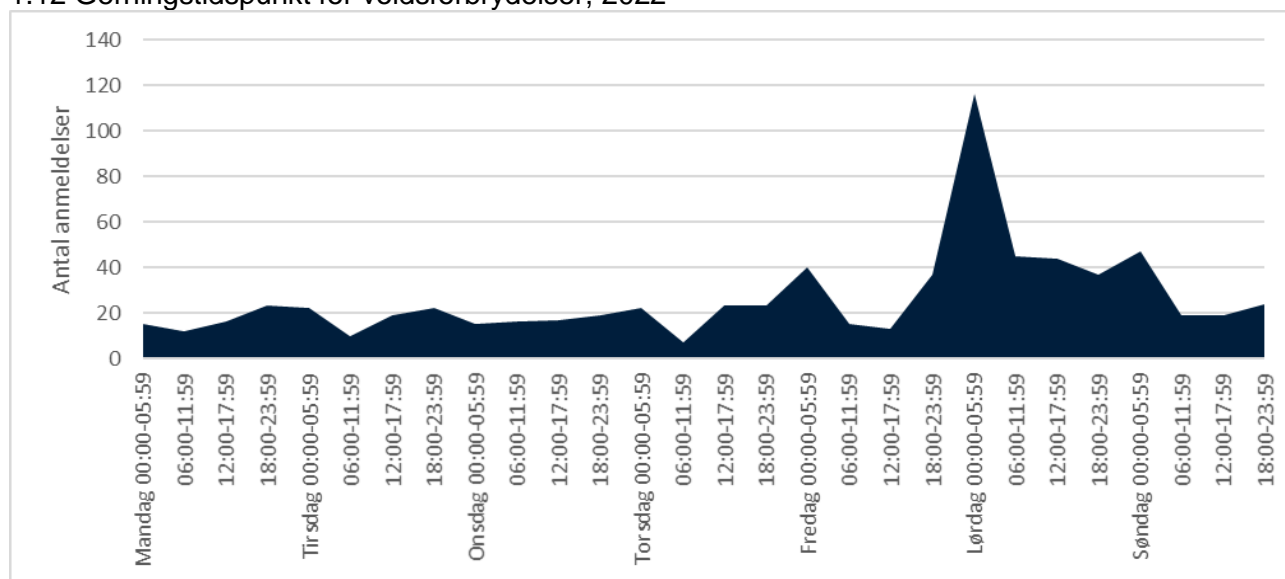
## 1.10 Antal anmeldelser af voldsforbrydelser



## 1.11 Antal anmeldelser af voldsforbrydelser pr. 1.000 indbyggere sammenlignet med Danmark og Færøerne

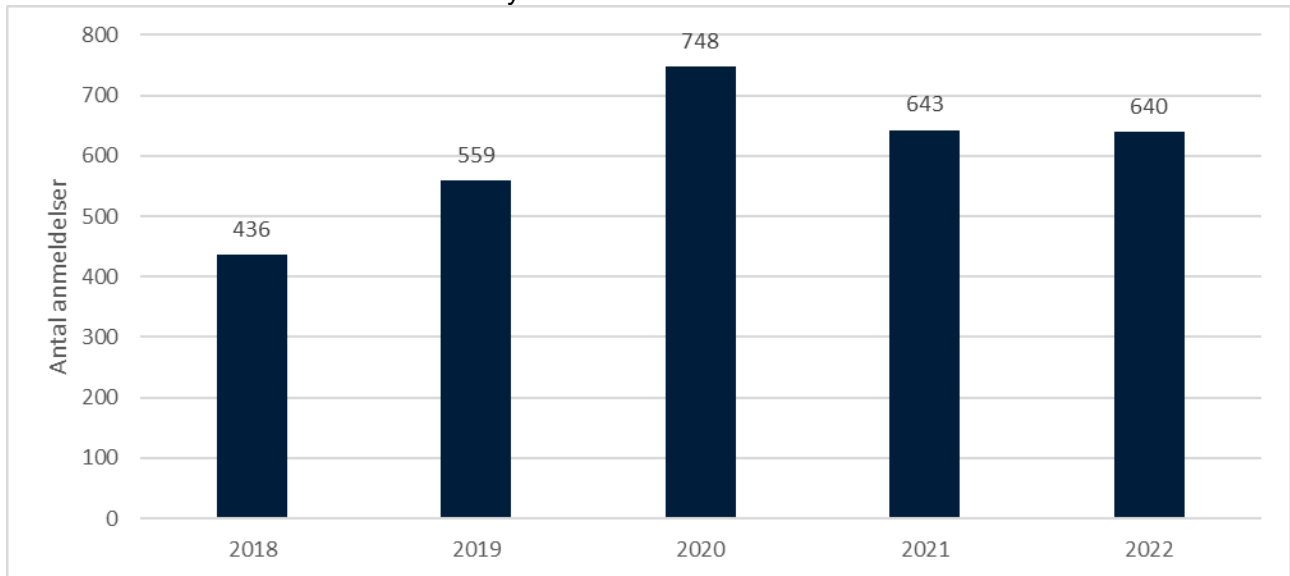
	Grønland	Danmark	Færøerne
2022	19,2	4,4	1,8
2021	23,8	3,6	1,8
2020	24,7	3,5	1,3

## 1.12 Gerningstidspunkt for voldsforbrydelser, 2022



353 ud af 1090 voldsanmeldelser er gerningstidspunktet ukendt, herunder er dagen ukendt i 278 voldsanmeldelser. Det vil sige, at gerningstidspunktet er ukendt i 32 % af alle anmeldelser om vold.

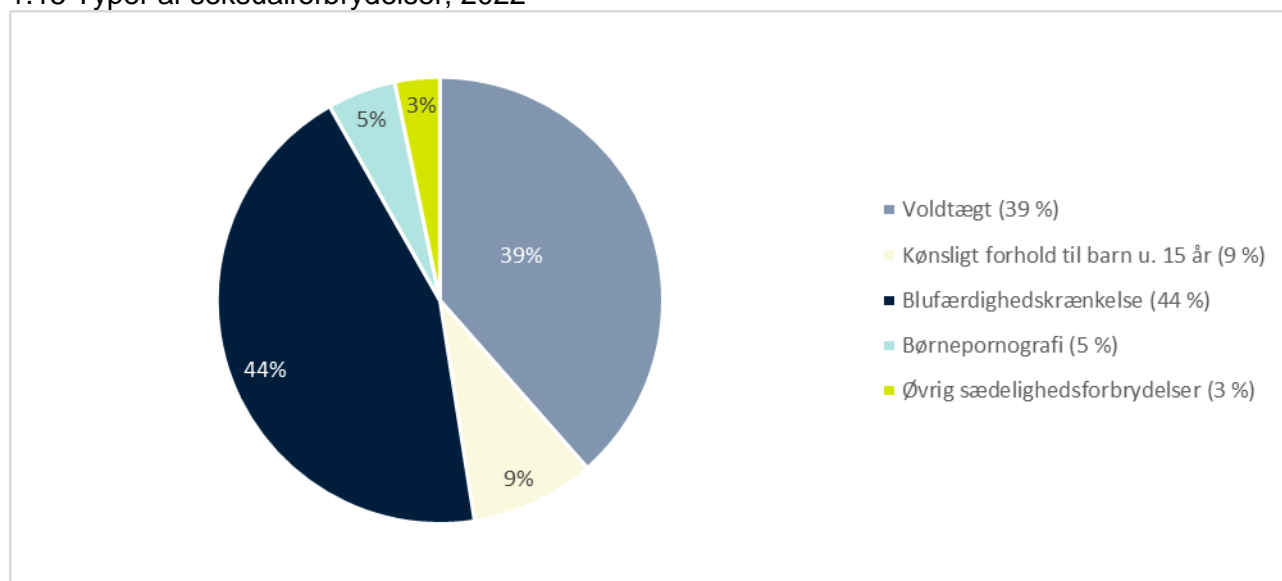
## 1.13 Antal anmeldelser af seksualforbrydelser



## 1.14 Antal anmeldelser af seksualforbrydelser pr. 1.000 indbyggere sammenlignet med Danmark og Færøerne

	Grønland	Danmark	Færøerne
2022	11,3	1,6	1,5
2021	11,4	1,4	1,4
2020	13,3	1,1	1,1

## 1.15 Typer af seksualforbrydelser, 2022



## 1.16 Antal anmeldelser af udvalgte seksualforbrydelser mod børn under 15 år, 2022

	Nanortalik	Qaqortoq	Narsaq	Paamiut	Nuuk	Tasiilaq	Ittoqqortoormiit	Maniitsoq	Kangerlussuaq	Sisimiut	Aasiaat	Qeqertarsuaq	Qasigiannuguit	Ilulissat	Uummannaq	Upernavik	Qaanaaq	Pituffik	Ukendt by	I alt
Voldtægt*	3	5	3	1	15	14	0	6	1	15	1	0	0	13	2	3	6	0	0	88
Kønsligt forhold til barn under 15 år	3	2	1	1	16	11	0	1	0	2	5	0	0	8	5	3	1	0	0	59
Blufærdighedskrænkelser	5	5	4	1	33	32	0	12	1	7	5	2	8	17	3	3	7	0	0	145
<b>I alt</b>	<b>11</b>	<b>12</b>	<b>8</b>	<b>3</b>	<b>64</b>	<b>57</b>	<b>0</b>	<b>19</b>	<b>2</b>	<b>24</b>	<b>11</b>	<b>2</b>	<b>8</b>	<b>38</b>	<b>10</b>	<b>9</b>	<b>14</b>	<b>0</b>	<b>0</b>	<b>292</b>

Antal anmeldelser af voldtægt og blufærdighedskrænkelser er trukket på forurettedes alder på anmeldelsestidspunktet. Kønsligt forhold til barn under 15 år er trukket på forurettedes alder på gemingstidspunktet.

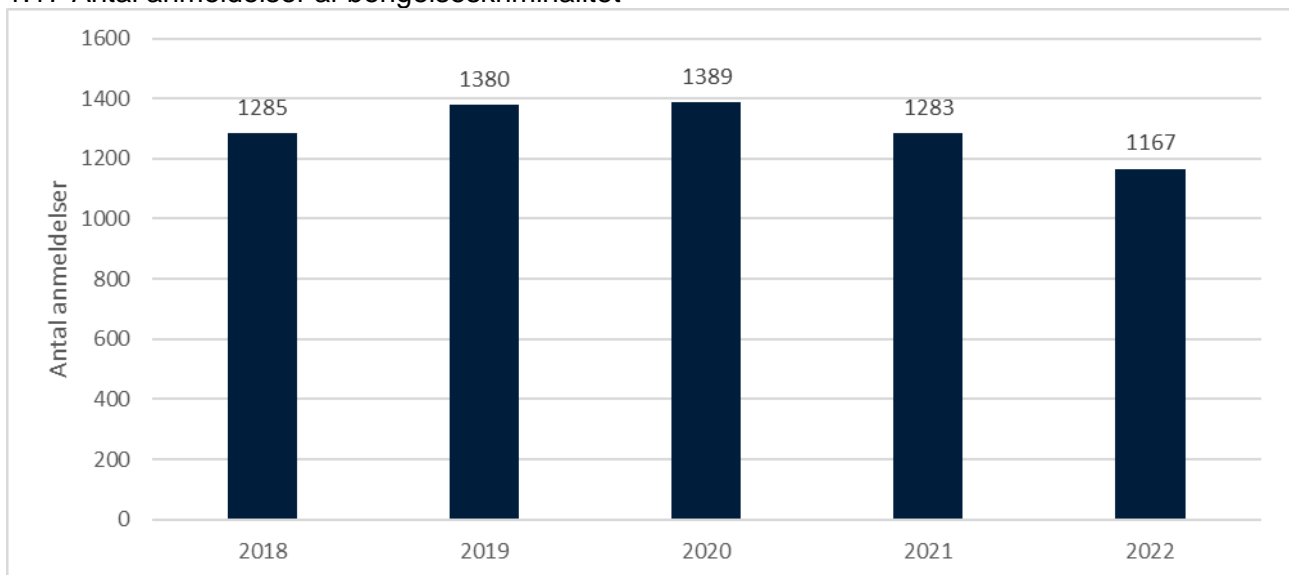
\*Voldtægt: Samleje eller andet seksuelt samvær som er fremtvunget gennem vold, trusler om vold eller hvis den ene part befinder sig i en tilstand eller situation, hvor person ikke kan modsætte sig handlingen. Samleje eller andet seksuelt samvær med et barn under 12 år, er altid en voldtægt.

## 1.16.1 Antal anmeldelser om voldtægt og blufærdighedskrænkelser, hvor børn er forurettede, fordelt på alder, 2022

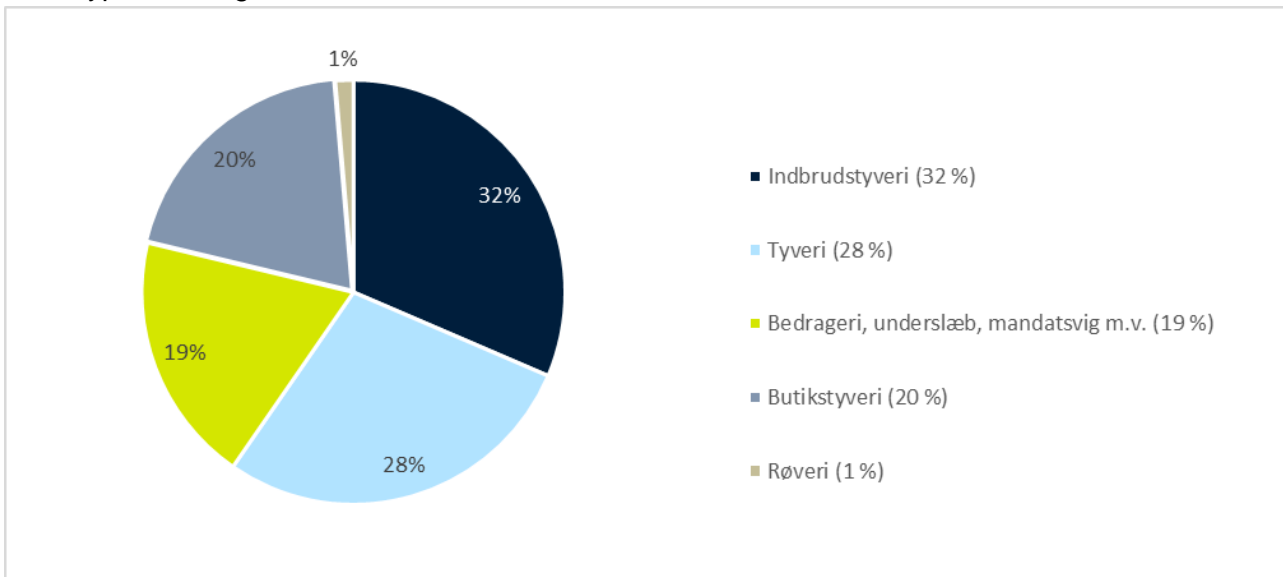
	2021	2022
<b>Voldtægt*</b>		
0-11 år	18	35
12-14 år	26	46
15-17 år	24	33
<b>Blufærdighedskrænkelser</b>		
0-11 år	61	53
12-14 år	93	83
15-17 år	53	52

\*Voldtægt: Samleje eller andet seksuelt samvær som er fremtvunget gennem vold, trusler om vold eller hvis den ene part befinder sig i en tilstand eller situation, hvor person ikke kan modsætte sig handlingen. Samleje eller andet seksuelt samvær med et barn under 12 år, er altid en voldtægt.

## 1.17 Antal anmeldelser af berigelseskriminalitet



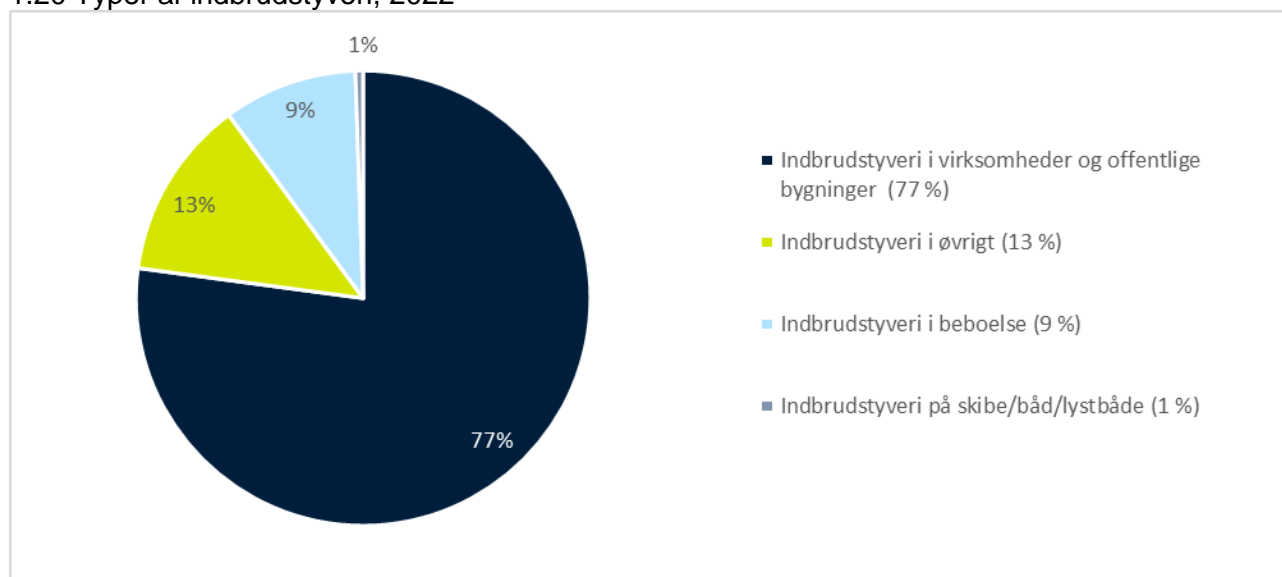
## 1.18 Typer af berigelseskriminalitet, 2022



## 1.19 Antal anmeldelser af indbrudstyveri pr. 1000 indbyggere sammenlignet med Danmark og Færøerne

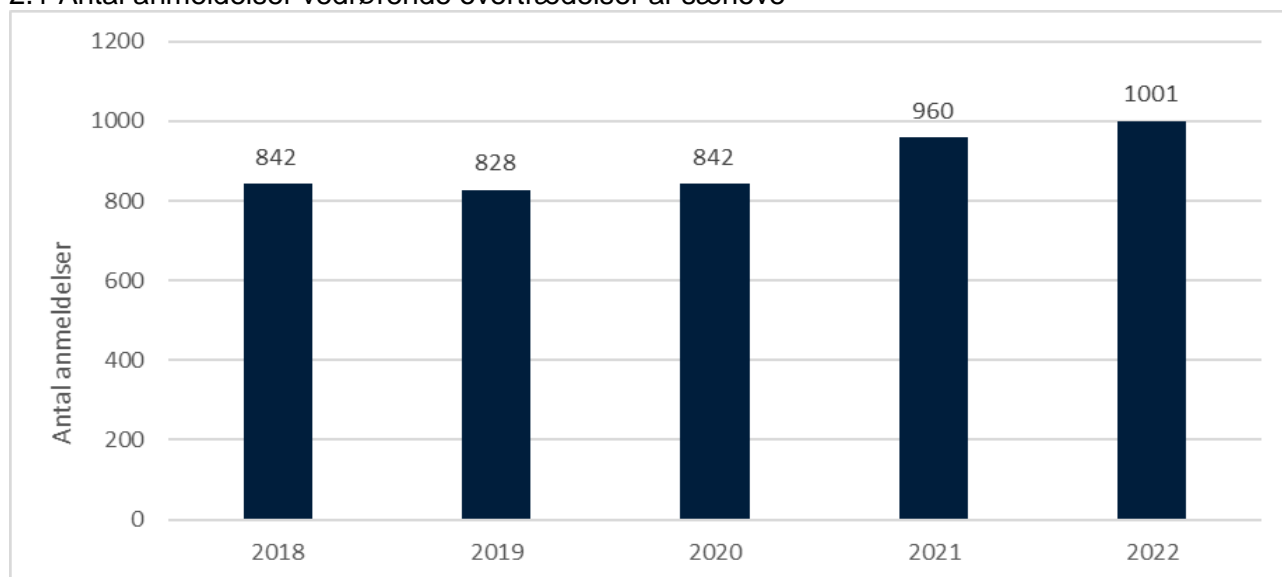
	Grønland	Danmark	Færøerne
2022	6,5	5,4	0,4
2021	8,3	5,2	0,4
2020	8,1	6,6	0,5

## 1.20 Typer af indbrudstyveri, 2022



## Særlov

### 2.1 Antal anmeldelser vedrørende overtrædelser af særlove



Særlove vil sige andre love end kriminalloven og færdselslove.

### 2.2 Typer af overtrædelser af særlove

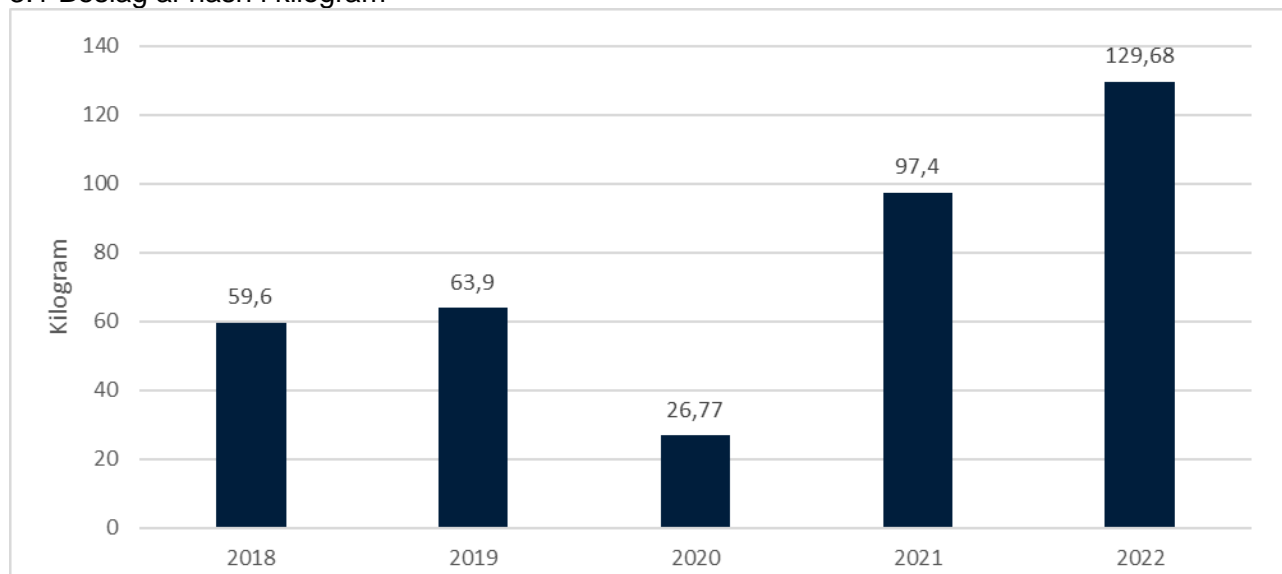
	2018	2019	2020	2021	2022
Lov om euforiserende stoffer	484	407	364	413	584
Retsplejelov	9	22	18	26	14
Våbenloven	11	4	5	6	11
Brandlovgivningen	23	21	12	19	14
Politivedtægten	114	102	100	73	62
Love vedr. dyr, jagt m.v.	64	100	130	82	67
Andre overtrædelser af særlove*	137	172	213	341	249
<b>I alt</b>	<b>842</b>	<b>828</b>	<b>842</b>	<b>960</b>	<b>1001</b>

\*Andre overtrædelser af særlove: Udlændingeloven, skatte- og afgiftslove, sundheds- og sociallove, bygge- og boliglove, miljølove, love vedrørende arbejde, transport m.v., selskabs- og fimalovgivning, love vedrørende forsvaret og lignende, love vedrørende offentlige bygninger, love vedrørende spil, bevilling m.v.



## Narkokriminalitet

## 3.1 Beslag af hash i kilogram



## 3.2 Antal registrerede overtrædelser af lov om euforiserende stoffer, samt mængder, 2022

Station	Antal sager	Mængde hash/skunk i gram	Anden narkotika	Konfiskerede kontanter
Nanortalik	4	241	0	130.000,00 kr.
Qaqortoq	47	850,8	10,7 g, 66 frimærker*	2.600,00 kr.
Narsaq	8	605	0	870,00 kr.
Paamiut	10	30,30	0	1.500,00 kr.
Nuuk	238	67.224,18	2.027 g, 39 piller, 111,89 g **	1.097.940,50 kr.
Tasiilaq	7	287,1	0	5.800,00 kr.
Ittoqqortoormiit	0	0	0	0 kr.
Maniitsoq	26	821,31	0	56.650,00 kr.
Kangerlussuaq	145	49.043,71	545 piller***	732.100,00 kr.
Sisimiut	23	3.949,32	0	0 kr.
Aasiaat	22	2336	0	0 kr.
Qeqertarsuaq	2	17,80	0	2.100,00 kr.
Qasigiannugit	2	4,3	0	8.300,00 kr.
Ilulissat	41	4069,16	4,17 g****	90.850,00 kr.
Uummannaq	1	20	0	0 kr.
Upernavik	3	70	0	0 kr.
Pituffik	1	0	0	0 kr.
Qaanaaq	4	114,8	0	0 kr.
<b>I alt</b>	<b>584</b>	<b>129.684,78</b>		<b>2.129.210,50 kr.</b>

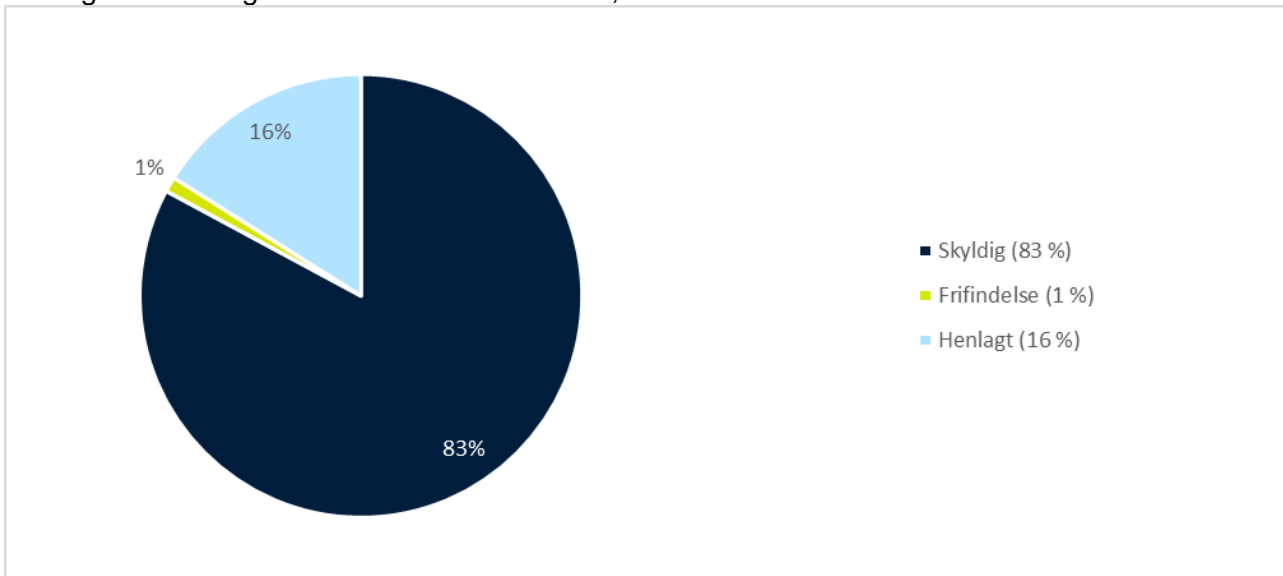
\*Svampe, kokain, LSD

\*\*Hashplanter, ecstasy, kokain, amfetamin

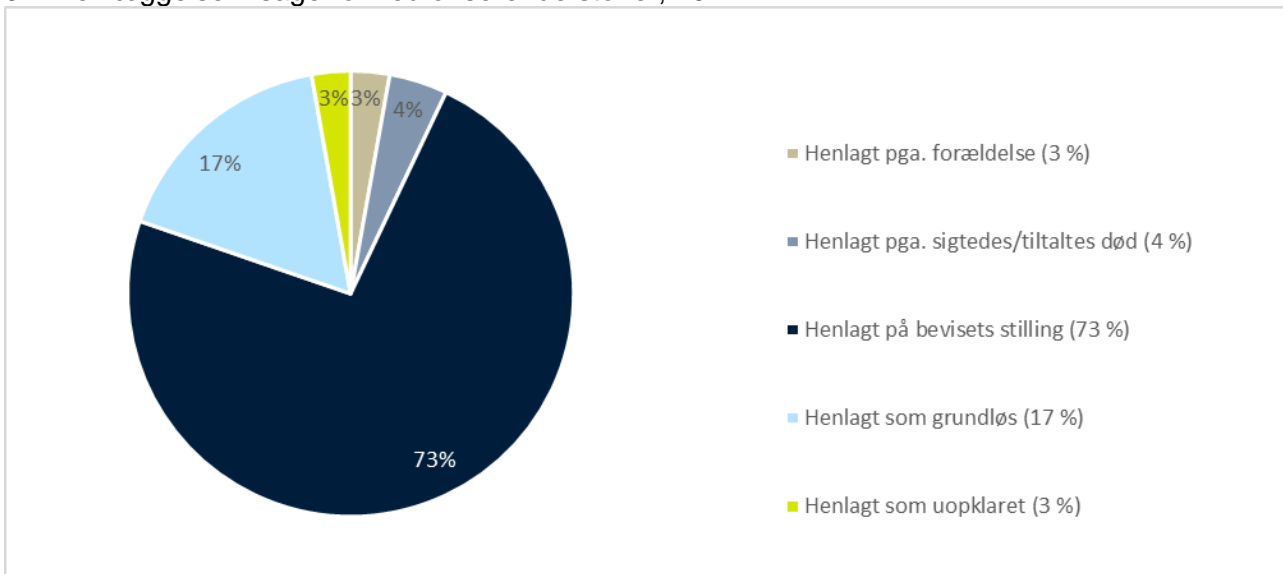
\*\*\*545 blandende piller, herunder melatonin, oxycodan, clonazepam

\*\*\*\*MDMA, kokain

## 3.3 Afgørelser i sager om euforiserende stoffer, 2022

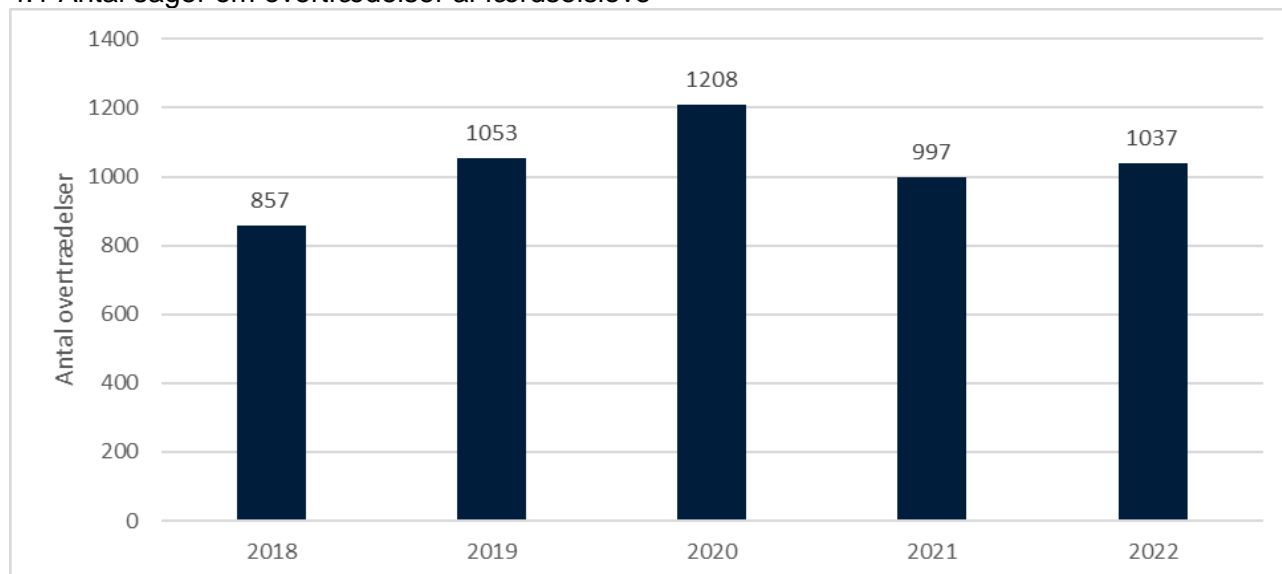


## 3.4 Henlæggelser i sager om euforiserende stoffer, 2022



## Færdselslove

### 4.1 Antal sager om overtrædelser af færdselslove



### 4.2 Typer af overtrædelser af færdselslove

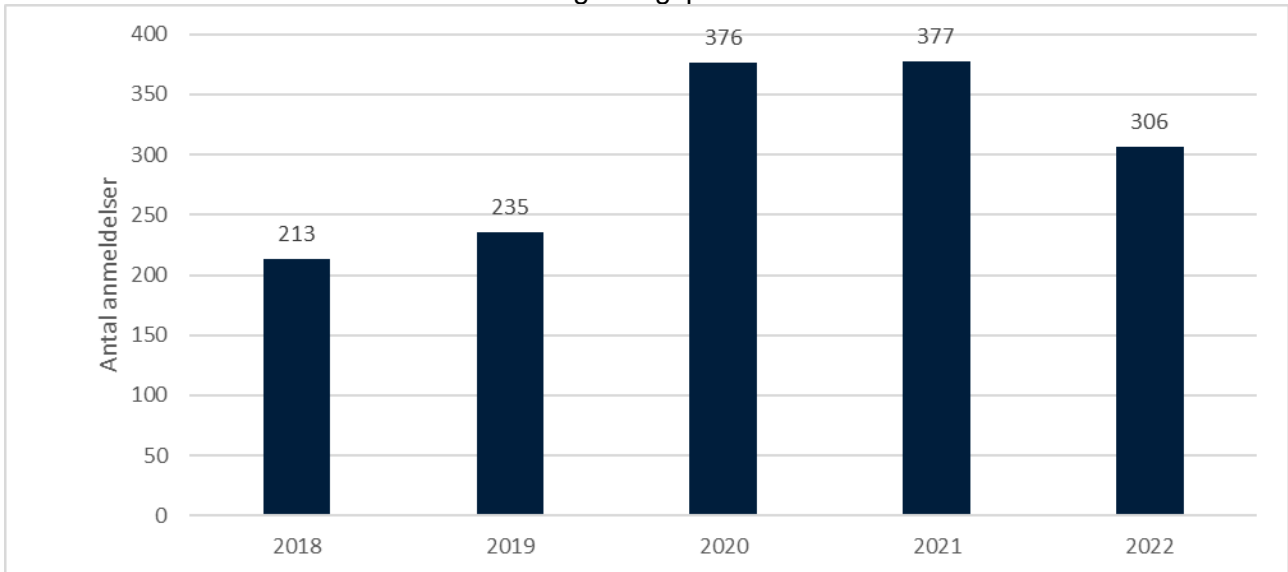
	2018	2019	2020	2021	2022
<b>Færdselsuheld</b>					
m/personskade	44	49	40	53	31
m/materiel skade	58	118	79	106	101
m/spirituskørsel m/personskade	14	9	16	6	5
m/spirituskørsel m/materielskade	22	32	24	22	24
<b>Færdselsuheld i alt</b>	<b>138</b>	<b>208</b>	<b>159</b>	<b>187</b>	<b>161</b>
<b>Udvalgte færdselslovetrædelser</b>					
Spiritus og promille kørsel	205	181	203	270	250
Mangler ved køretøj	7	11	59	13	20
Kørsel uden førerret	82	83	80	107	90
Kørsel uden medbragt kørekort	25	51	42	25	28
Overtrådt hastighedsbestemmelser	19	43	59	6	23
Sikkerhedssele/børn ej fastspændt	29	70	86	48	32
Benyttet mobiltelefon under kørsel	33	65	79	39	16
Kørsel i frakendelsestiden	18	12	17	22	13
Manglende agtpågivenhed	7	24	21	28	14
Ikke efterkommet anvisning	50	74	132	53	38
Forpligtelser ved færdselsuheld	22	25	39	31	34
Befordring på cykel/knallert/snescooter	11	6	5	10	6
Ikke brug af styrthjelm	38	29	27	26	22
Færdselsloven i øvrigt*	62	84	71	49	54
<b>Andre færdselslovetrædelser**</b>	<b>111</b>	<b>87</b>	<b>129</b>	<b>83</b>	<b>75</b>

\*Færdselsloven i øvrigt: Overtrådt andre regler i færdselsloven.

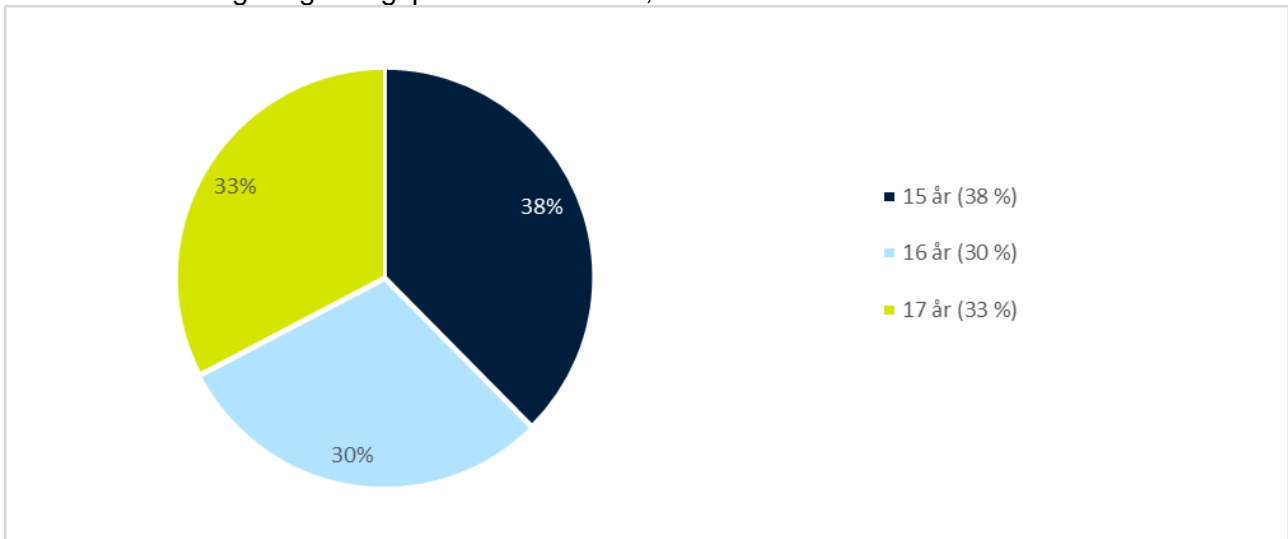
\*\*Andre færdselslovetrædelser: Overtrædelse af registreringsbekendtgørelsen, love om kørekort og køretøj og kørsel m.v.

## Ungdomskriminalitet<sup>1</sup>

### 5.1 Antal anmeldelser af kriminalloven hvor gerningspersonen er 15-17 år

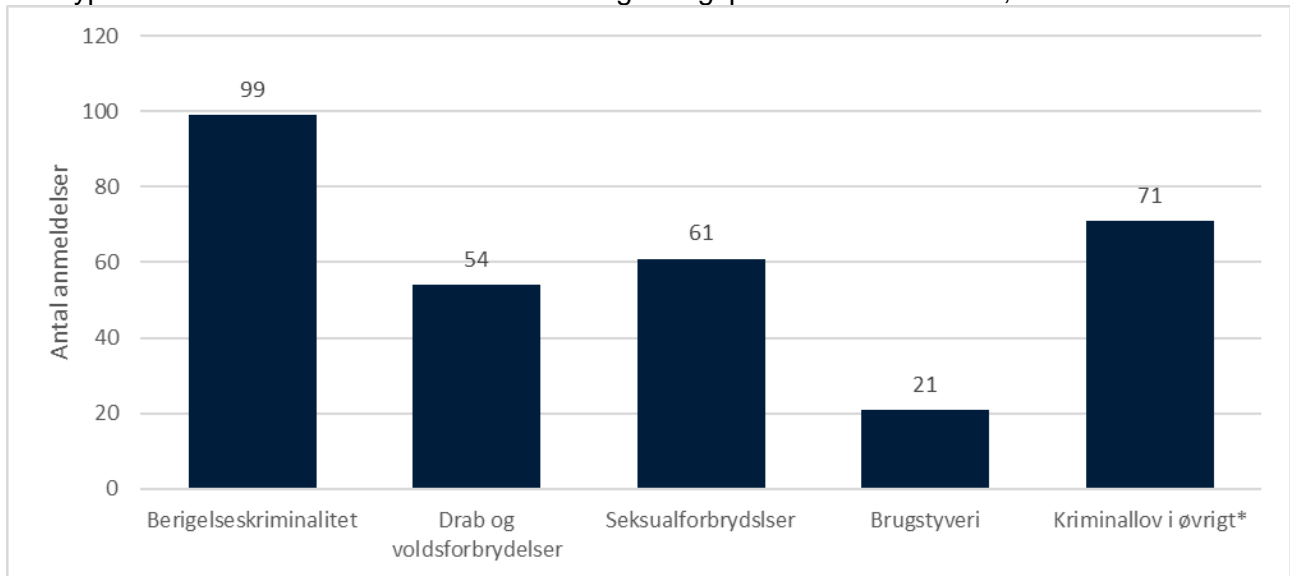


### 5.2 Aldersfordeling for gerningspersoner 15-17 år, 2022



<sup>1</sup> Antal anmeldelser af kriminalloven, hvor gerningspersonen er 15 til 17 år, kan ikke sammenlignes med udgivne årsstatistikker før år 2020, da de tidligere udgivne årsstatistikker inkluderer gerningspersoner, som var fyldt 18 år på gerningstidspunktet.

## 5.3 Typer af anmeldelser af kriminalloven hvor gerningspersonen er 15-17 år, 2022

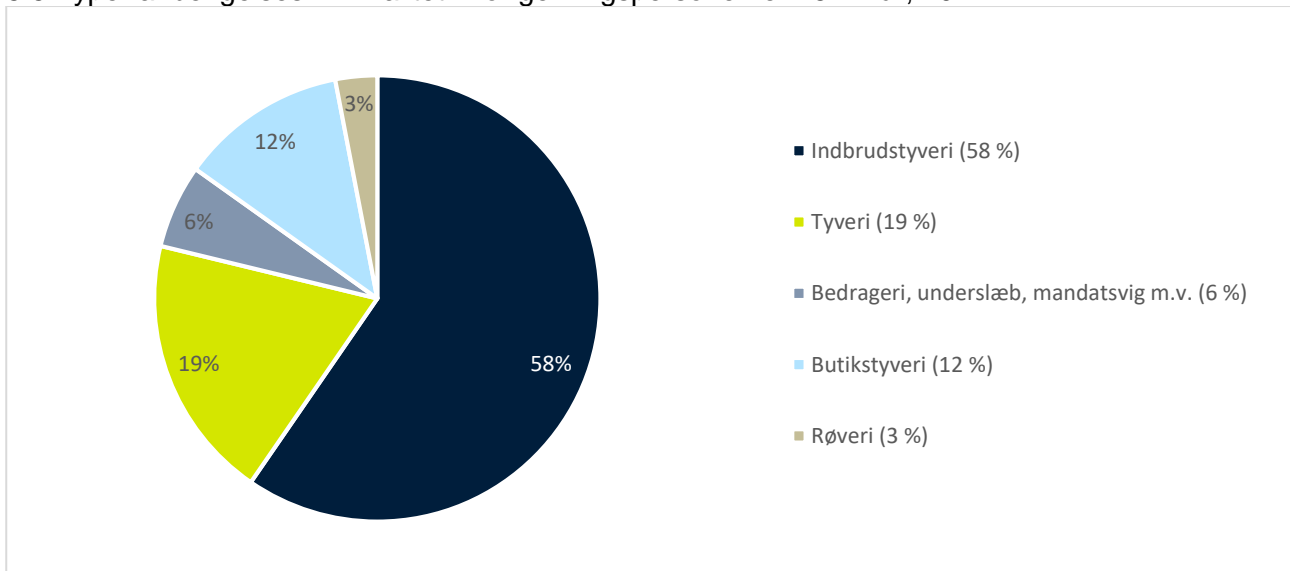


\*Kriminallov i øvrigt er blandt andet hærværk.

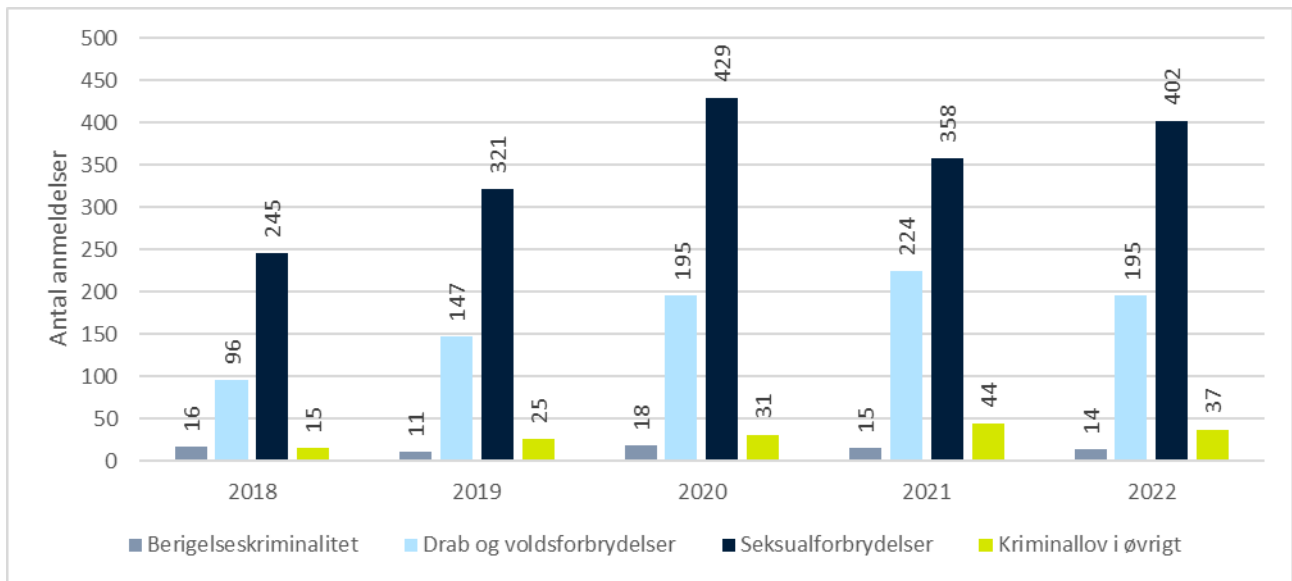
## 5.4 Antal anmeldelser af berigelseskriminalitet hvor gerningspersonen er 15-17 år

	2018	2019	2020	2021	2022
Indbrudstyveri	43	57	92	72	59
Tyveri	22	17	26	16	19
Røveri	2	0	10	6	3
Butikstyveri	9	10	13	18	12
Bedrageri, underslæb og mandatsvig m.v.	13	7	8	5	6

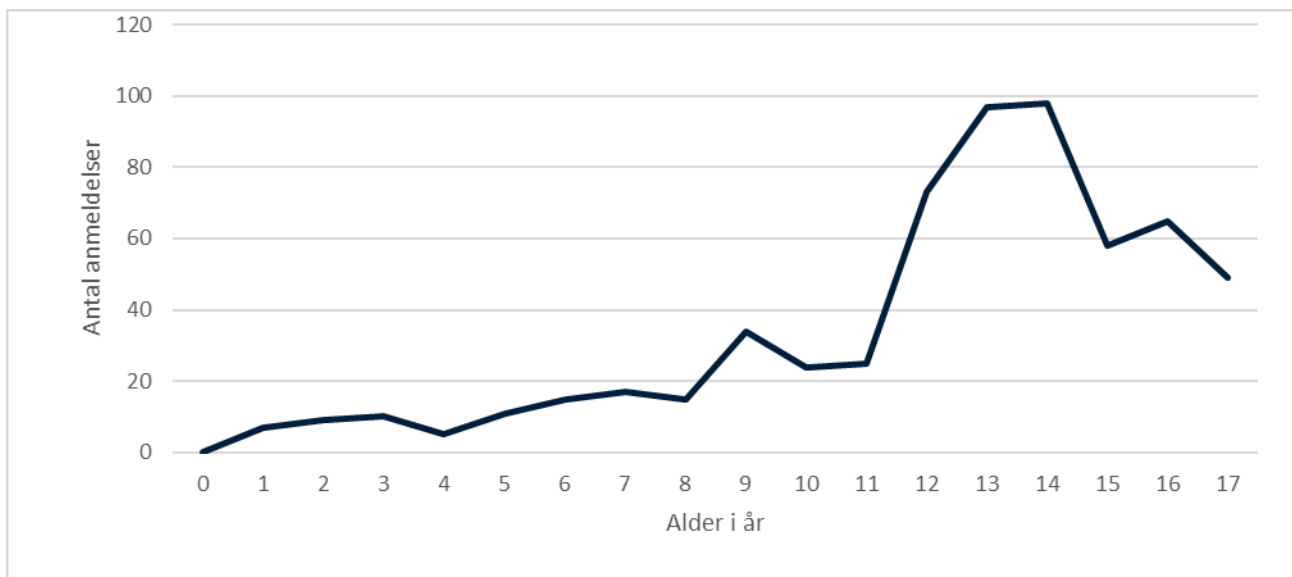
## 5.5 Typer af berigelseskriminalitet hvor gerningspersonen er 15-17 år, 2022



## 5.6 Antal anmeldelser af kriminalloven hvor forurettede er 0-17 år



## 5.7 Aldersfordelingen i antal anmeldelser af kriminalloven hvor forurettede er 0-17 år, 2022



Afgørelser<sup>2</sup>

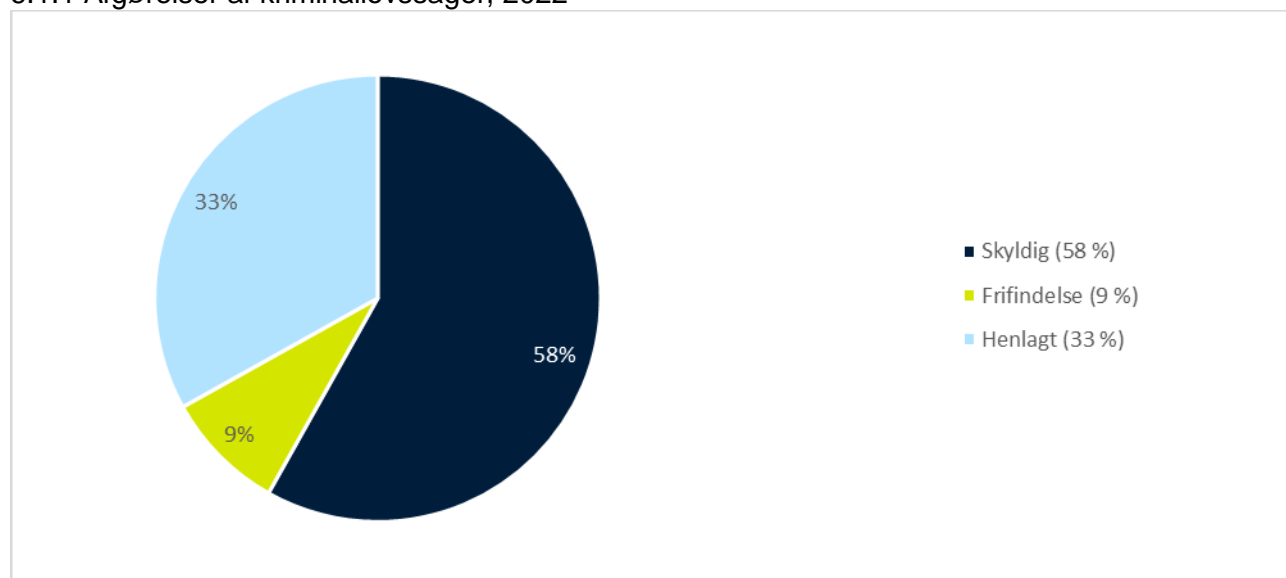
## 6.1 Afgørelser af kriminalloven

	2018	2019	2020	2021	2022
Foranstaltning af psykisk syge kriminelle m.v.	13	19	10	29	6
Underretning af sociale myndigheder (u. 15 år)	62	94	218	190	168
Forvaring i Danmark*	1	2			
Anstaltsanbringelse	139	204	320	301	156
Forvaring i Grønland					2
Samfundstjeneste	42	18	32	34	15
Dom til forsorg	15	20	29	37	21
Bøde og betinget dom	5	23	16	31	14
Betinget dom	164	211	158	228	198
Bøde og ubetinget frakendelse	1	2	3	3	0
Bøde og betinget frakendelse	0	0	1	1	2
Bøde, indenretlig	27	31	28	33	19
Bøde, udenretlig	453	344	402	270	231
Advarsel	50	76	158	176	54
Bortfald af foranstaltning	8	3	9	13	17
Henlagte sager**	564	552	717	618	640
Frifindelse	57	103	123	154	140
<b>Afgørelser i alt</b>	<b>1601</b>	<b>1702</b>	<b>2224</b>	<b>2118</b>	<b>1596</b>

\*Forvaring i Danmark: Afgørelsestypen er udgået.

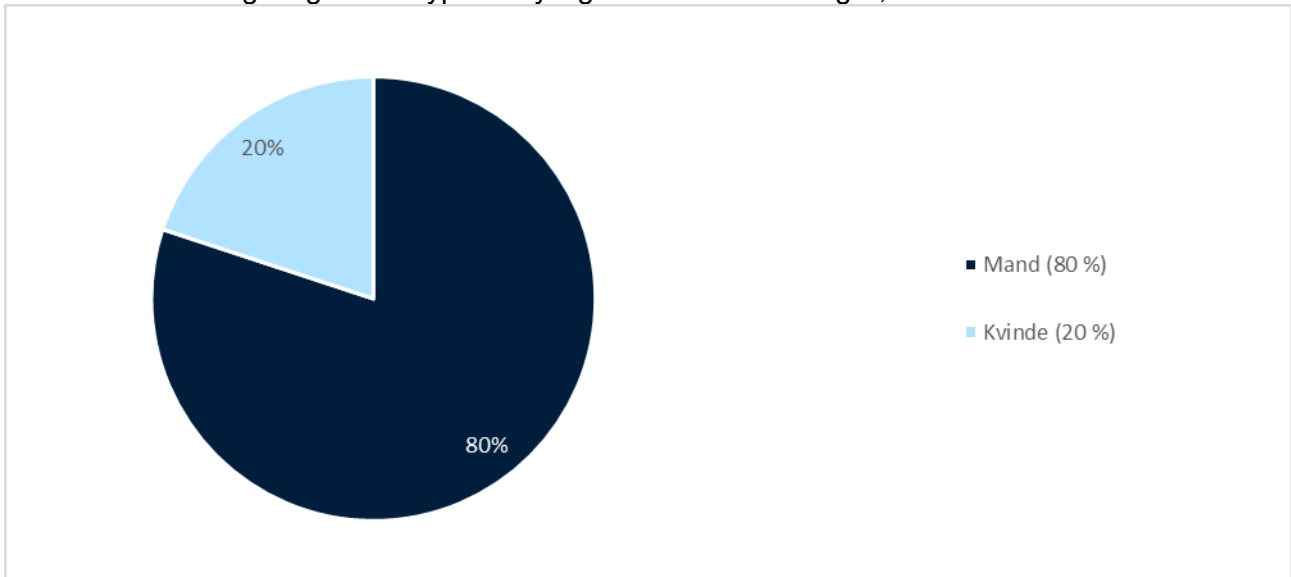
\*\*Henlagte sager: Henlagt pga. forældelse, henlagt på sigtedes/tiltaltes død, henlagt på bevisets stilling, henlagt som grundløs, henlagt som uopklaret eller henlagt med afvisning af anmeldelsen.

## 6.1.1 Afgørelser af kriminallovssager, 2022

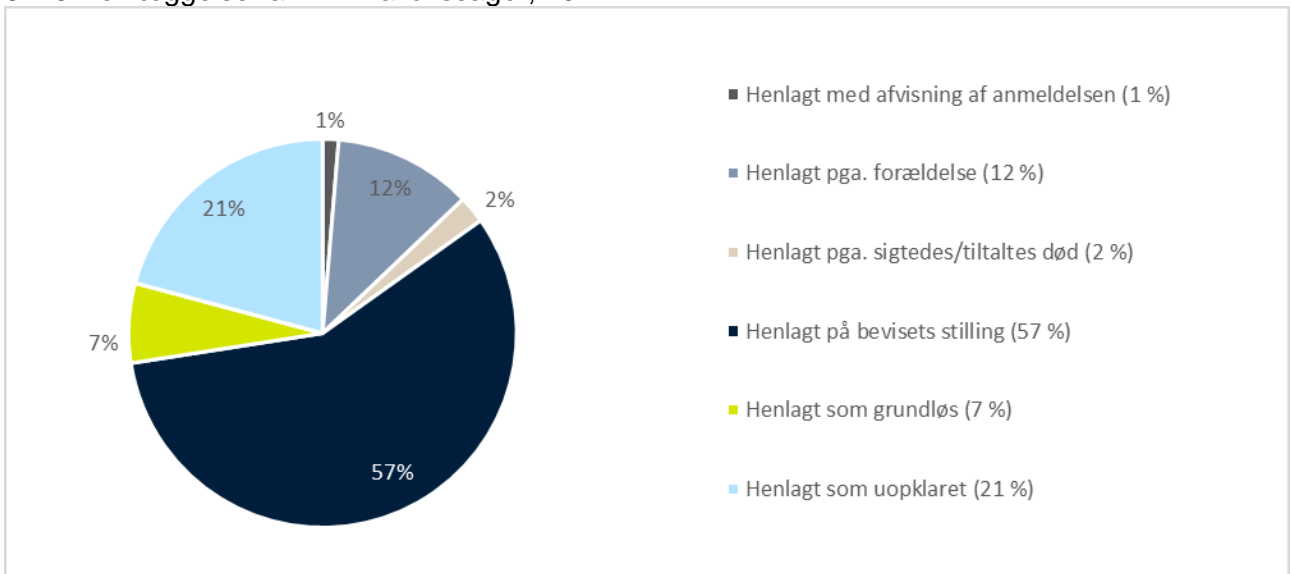


<sup>2</sup> Der kan være flere afgørelser pr. anmeldelse, og hver afgørelse kan indeholde flere anmeldelser. Antal afgørelser er derfor forbundet med en vis usikkerhed grundet registreringspraksis.

## 6.1.2 Kønsfordeling i afgørelsestypen 'skyldig' for kriminallovssager, 2022

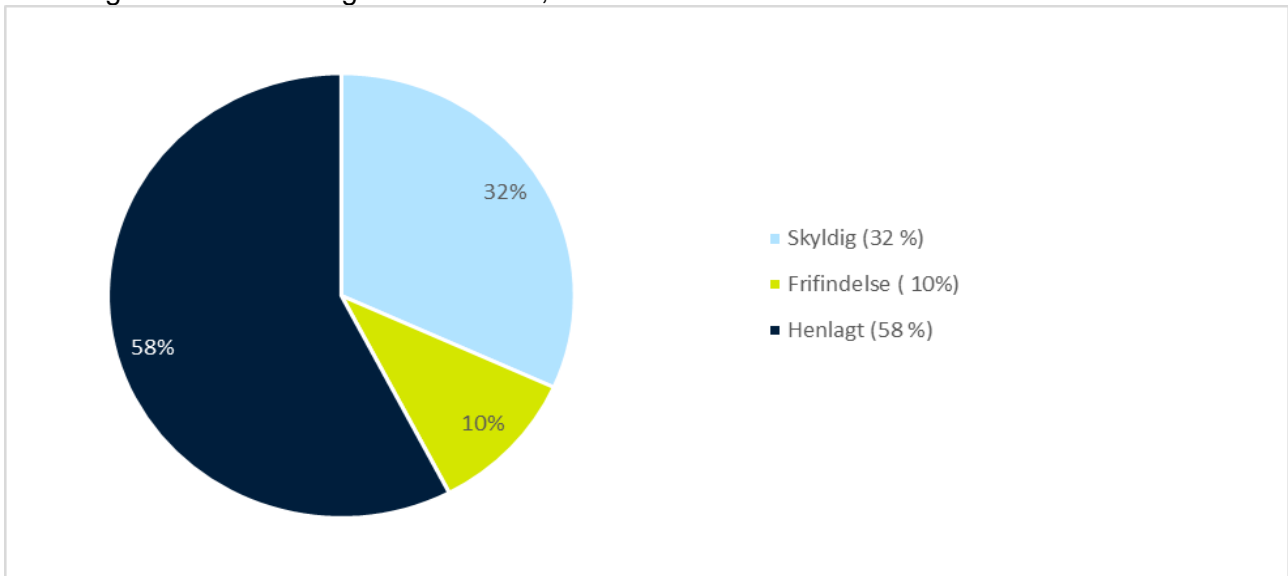


## 6.1.3 Henlæggelser af kriminallovssager, 2022

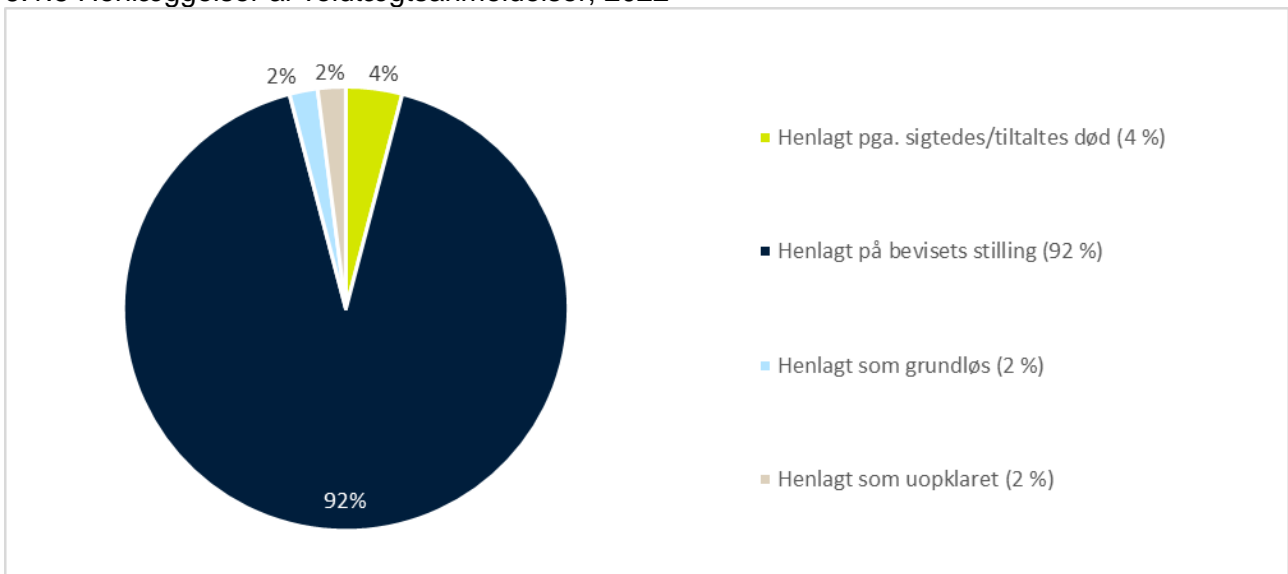




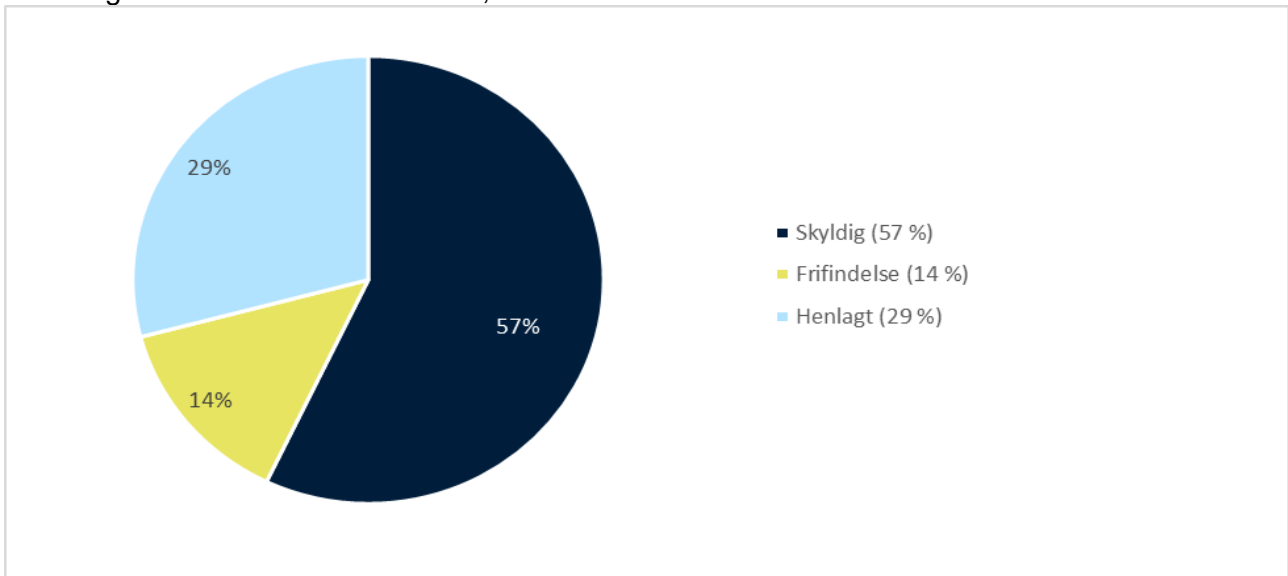
## 6.1.4 Afgørelser af voldtægtsanmeldelser, 2022



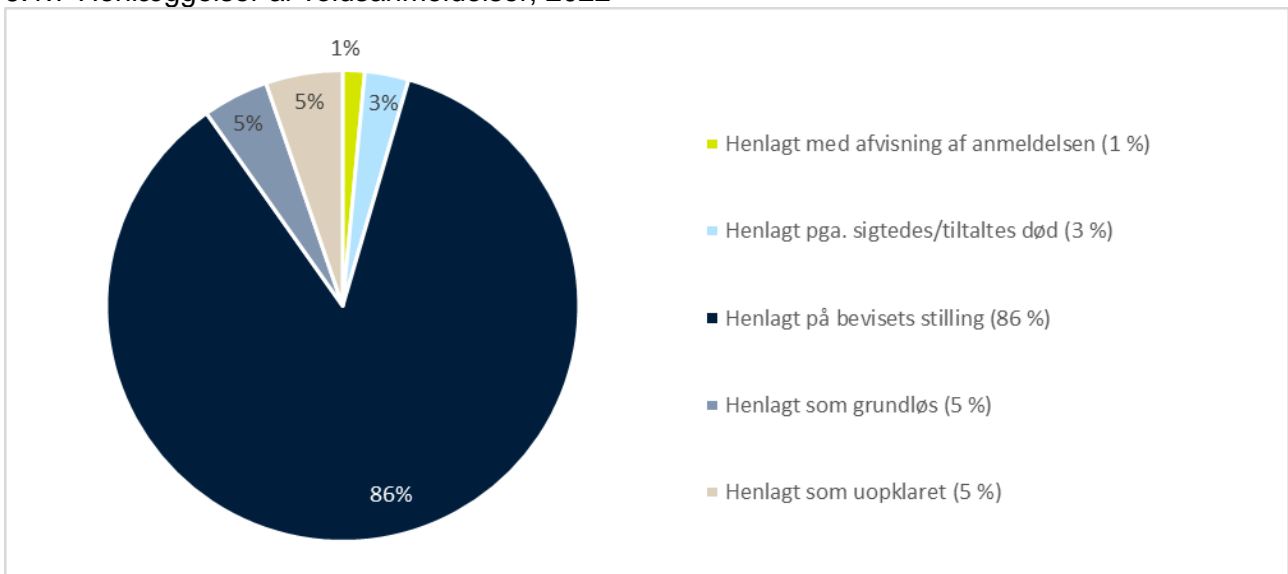
## 6.1.5 Henlæggelser af voldtægtsanmeldelser, 2022



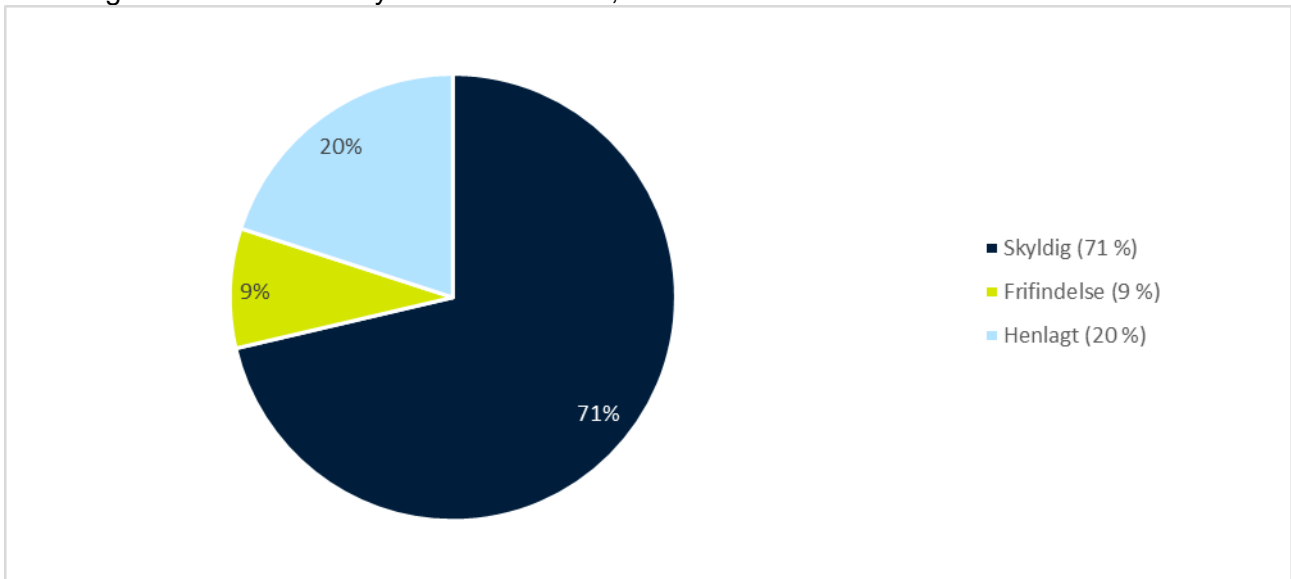
## 6.1.6 Afgørelser af voldsanmeldelser, 2022



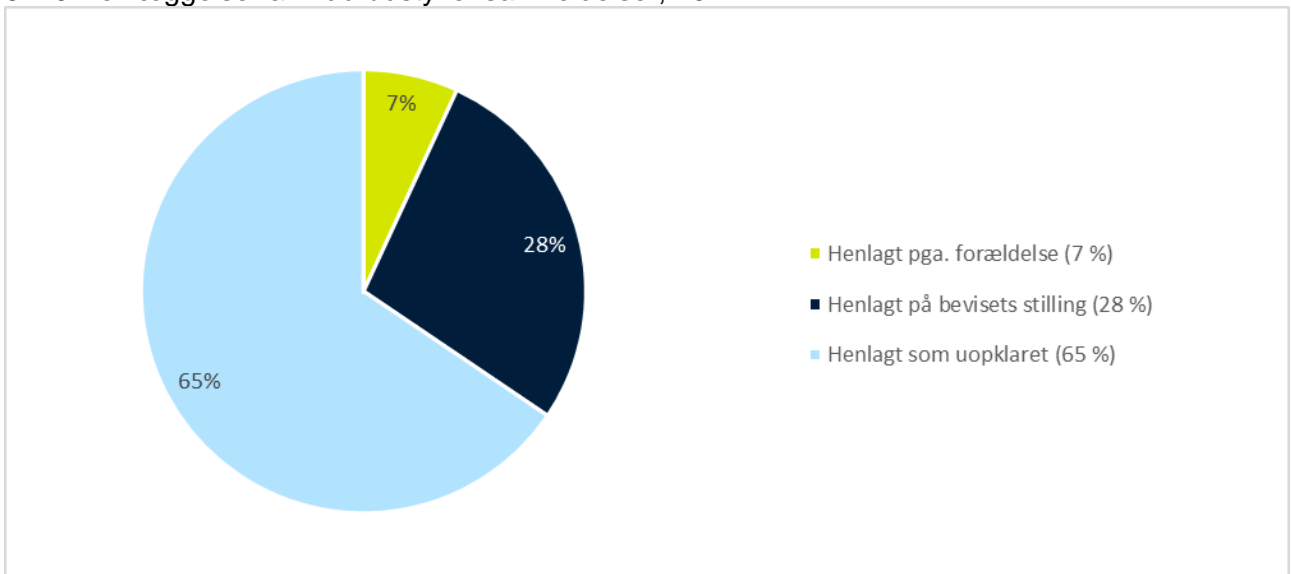
## 6.1.7 Henlæggelser af voldsanmeldelser, 2022



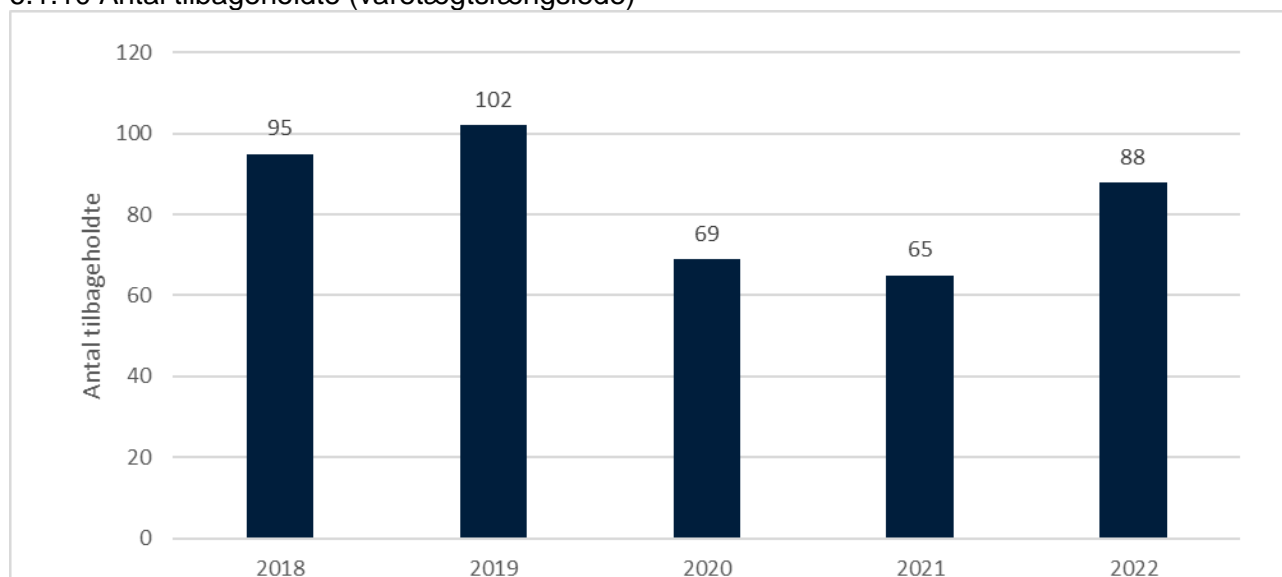
## 6.1.8 Afgørelser af indbrudstyverisanmeldelser, 2022



## 6.1.9 Henlæggelser af indbrudstyverisanmeldelser, 2022



## 6.1.10 Antal tilbageholdte (varetægtsfængslede)



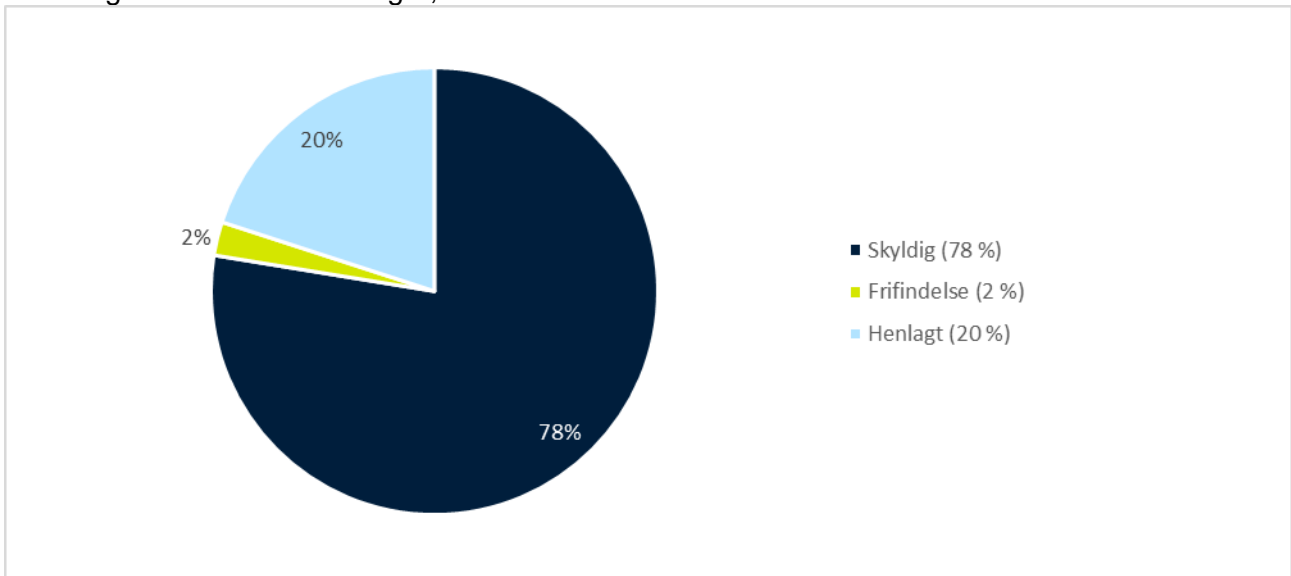
## 6.2 Antal afgørelser af særlov

	2018	2019	2020	2021	2022
Foranstaltning af psykisk syge kriminelle m.v.	0	0	0	0	0
Underretning af sociale myndigheder (u. 15 år)	2	4	2	6	3
Forvaring i Danmark*	0	0			
Anstaltsanbringelse	46	51	65	26	28
Forvaring i Grønland					0
Samfundstjeneste	0	0	0	1	0
Dom til forsorg	0	1	0	2	1
Bøde og betinget dom	27	47	26	38	27
Betinget dom	25	25	15	31	11
Bøde og ubetinget frakendelse	0	0	0	0	1
Bøde og betinget frakendelse	0	2	0	0	0
Bøde, indenretlig	22	38	30	16	32
Bøde, udenretlig	268	264	240	252	264
Advarsel	6	9	18	17	7
Bortfald af foranstaltning	2	0	3	1	1
Henlagte sager**	112	136	84	121	99
Frifindelse	12	12	13	14	12
<b>I alt</b>	<b>522</b>	<b>589</b>	<b>496</b>	<b>525</b>	<b>495</b>

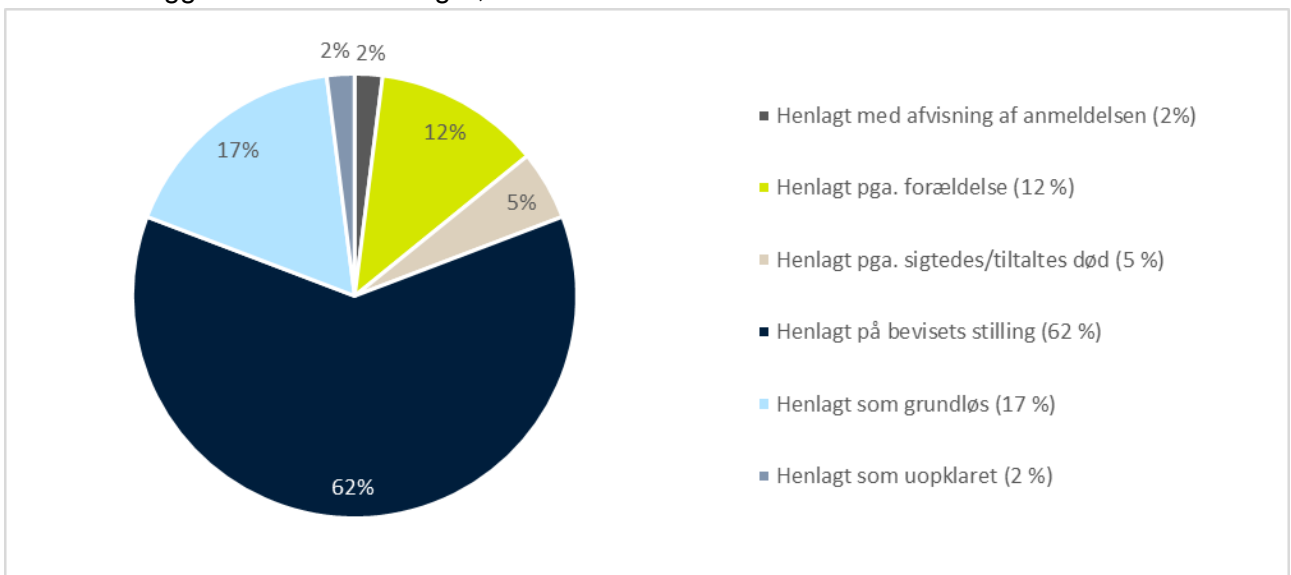
\*Forvaring i Danmark: Afgørelsestypen er udgået.

\*\*Henlagte sager: Henlagt pga. forældelse, henlagt på sigtedes/tiltaltes død, henlagt på bevisets stilling, henlagt som grundløs, henlagt som uopklaret eller henlagt med afvisning af anmeldelsen.

## 6.2.1 Afgørelser af særlovssager, 2022



## 6.2.2 Henlæggelser af særlovssager, 2022

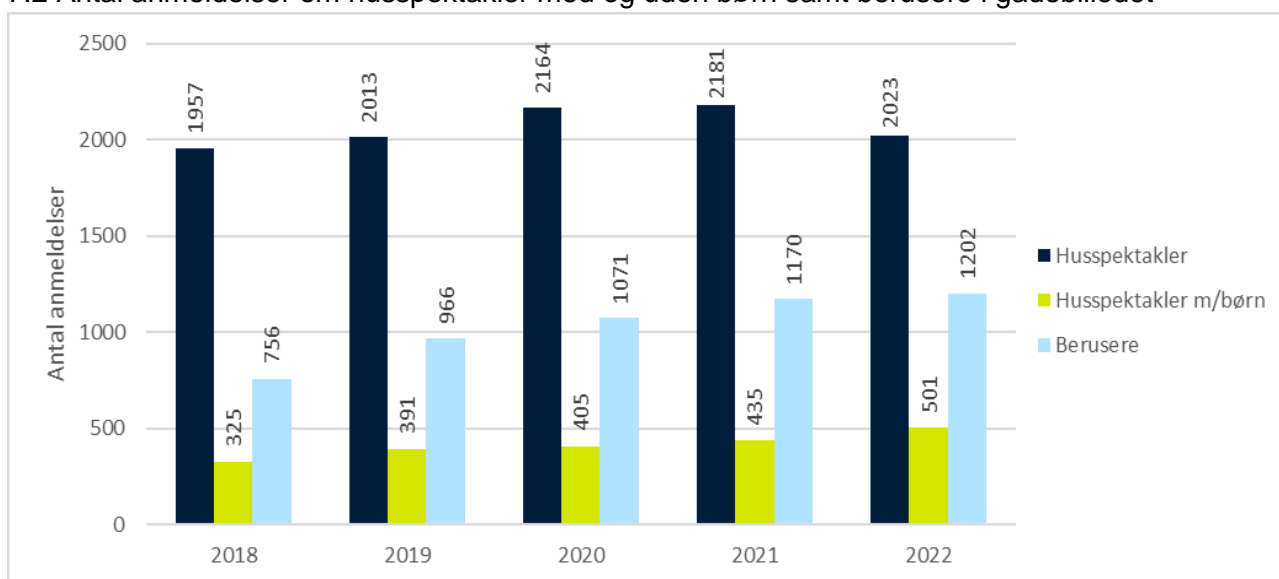


## Andre sager

### 7.1 Antal andre udvalgte sager

	2018	2019	2020	2021	2022
Mistænkeligt dødsfald/dødfundne	65	57	48	66	82
Selv mord	43	45	41	49	41
Selv mordsforsøg	92	79	120	90	96
Selv mordstrusler	823	977	1201	1309	1172
Tvangsindlæggelser	46	65	54	56	75
SAR eftersøgning til søs	55	51	38	45	52
SAR eftersøgning til lands	17	27	8	14	29
Eftersøgning/savnet eller formentlig forulykket	7	5	9	1	4
Eftersøgning/bortgået fra institution	4	11	3	4	0
Eftersøgning/bortgået fra hjemmet	1	0	3	1	3

### 7.2 Antal anmeldelser om husspektakler med og uden børn samt berusere i gadebilledet



## 7.3 Antal anmeldelser om husspektakler med og uden børn pr. by

By	2018	2019	2020	2021	2022
Nanortalik	67	56	78	77	82
Qaqortoq	155	150	165	204	166
Narsaq	112	91	129	94	103
Paamiut	79	87	121	88	72
Nuuk	874	917	918	961	891
Tasiilaq	205	171	125	171	198
Ittoqqortoormiit	34	40	37	32	61
Maniitsoq	94	108	103	88	87
Kangerlussuaq	10	11	9	11	25
Sisimiut	193	184	235	268	248
Aasiaat	113	160	191	161	155
Qeqertarsuaq	18	24	23	20	23
Qasigiannuguit	21	26	46	36	40
Ilulissat	183	225	233	217	217
Uummannaq	56	53	60	67	54
Upernavik	30	48	48	55	42
Qaanaaq	37	52	46	64	57
Pituffik	1	1	2	2	2
<b>I alt</b>	<b>2282</b>	<b>2404</b>	<b>2569</b>	<b>2616</b>	<b>2524</b>

## 7.4 Diverse administrative opgaver

	2018	2019	2020	2021	2022
Udstedte pas	4103	4461	2147	2830	5621
Udstedte kørekort	2464	2334	1747	2138	2446
Faderskabssager	669	739	692	630	643
Bohave udsat	1291	874	1222	1209	1575
Bødefogedsager	899	694	862	850	599
Erstatning til ofre for forbrydelser	205	252	224	280	298
Våbentilladelser	60	85	52	36	83
Ekspeditioner	87	84	26	29	105

## 7.5 Antal registrerede motorkøretøjer i alt

	2018	2019	2020	2021	2022
<b>Nyregistrerede motorkøretøjer</b>	2610	2545	2762	3008	2987
<b>Motorkøretøjer i alt</b>					
Personbil	4647	4848	4921	6031	4899
Stor personbil	76	75	86	102	97
Varevogn	1158	1179	1208	1406	1242
Personbil (ATV, 4-hjulet MC o. lign.)	361	411	490	704	719
Elbil	482	643	747	841	727
Hybrid med plug-in			203	554	810
Hybrid			27	71	105
Snescooter	2680	2802	2913	3545	3320
Motorcykel	2	4	3	4	4
Hyrevogn	200	201	193	236	156
Lastbil	377	397	396	458	450
Bus	95	96	100	124	105
Udrykningskøretøj	191	205	208	222	223
Bil til sættevogn	6	6	7	8	8
Sættevogn	62	67	70	73	82
Påhængsvogn	329	372	413	450	488
Motorredskab inkl. dumper	707	756	823	960	941
Traktor	205	220	239	266	281
Ukendt type (Prøveplader)	3	3	2	2	2
<b>Motorkøretøjer ved årets udgang</b>	<b>11581</b>	<b>12285</b>	<b>13049</b>	<b>16057</b>	<b>14659</b>



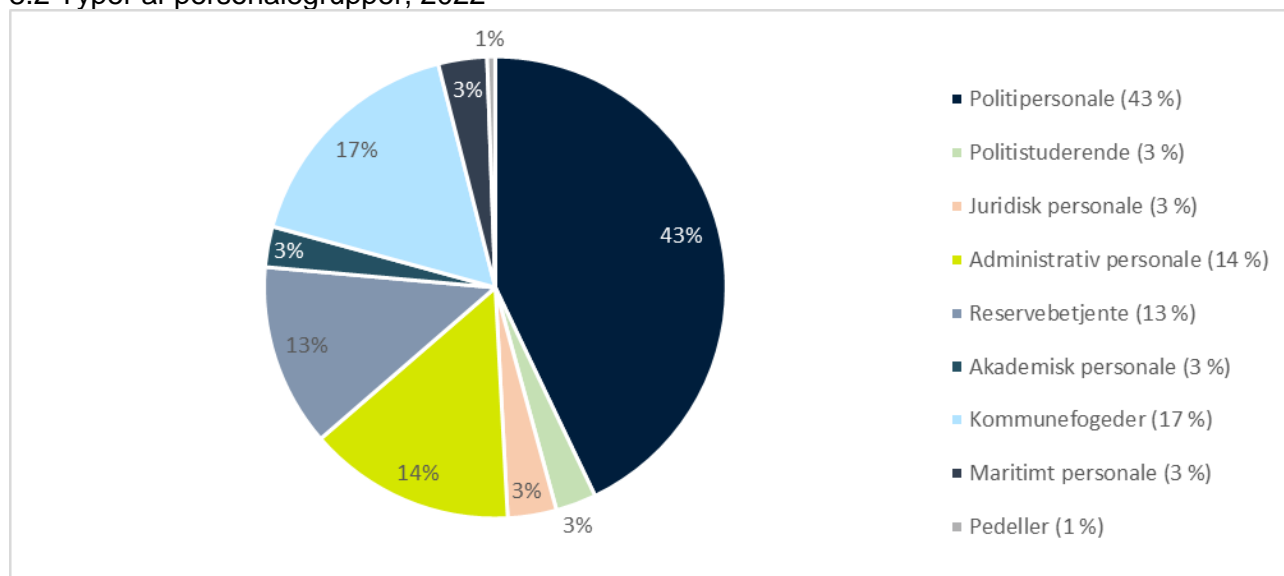
## Personale hos Grønlands Politi

### 8.1 Typer af personale hos Grønlands Politi

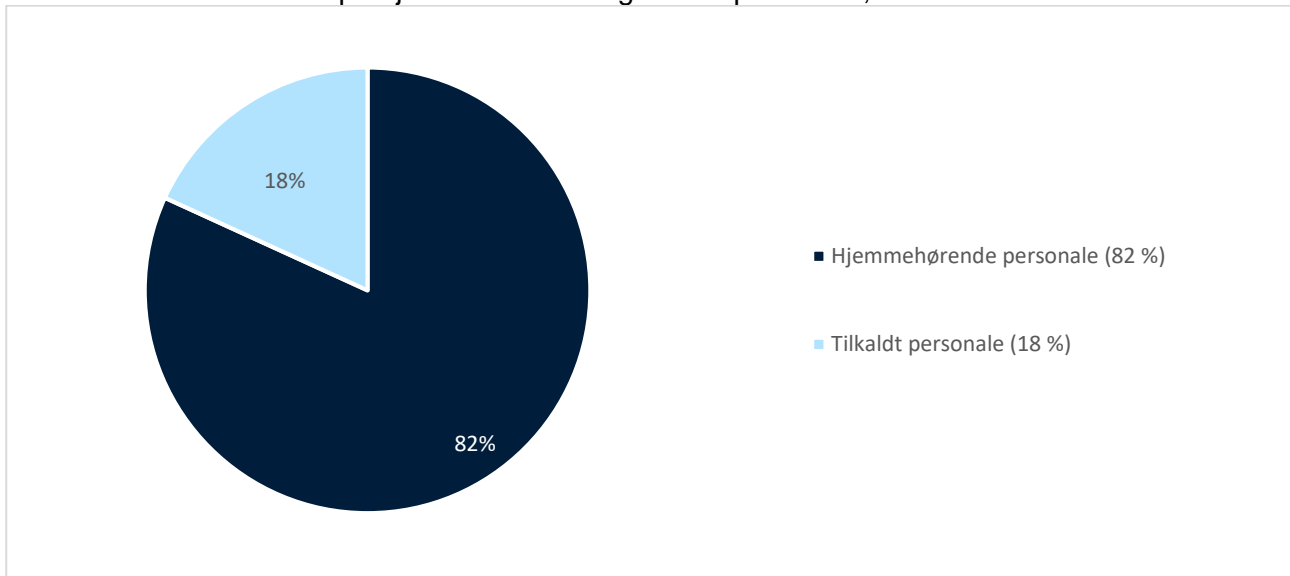
	2019	2020	2021	2022
Hjemmehørende politipersonale*	96	88	86	87
Politistuderende*	11	16	15	10
Tilkaldt politipersonale fra DK (mere end 2 år)*	20	30	45	49
Assistance politipersonale fra DK (mindre end 2 år)*	20	16,5	7	15
Juridisk personale	12	11	11	12
Administrativ personale	51	49	46	51
Reservebetjente	43	41	41	45
Akademisk personale	3	5	8	10
Kommunefogeder	52	59	65	59
Maritimt personale	17	19	14	12
Kontorelever/lærlinge	0	0	0	0
Pedeller	2	2	2	2
<b>I alt</b>	<b>327</b>	<b>336,5</b>	<b>340</b>	<b>352</b>

\*Opgjort i årsværk.

### 8.2 Typer af personalegrupper, 2022



## 8.3 Personale i alt fordelt på hjemmehørende og tilkaldt personale, 2022\*



\*Fordelt efter om medarbejderen er på en dansk eller en grønlandsk overenskomst.

## 8.4 Politipersonale fordelt på hjemmehørende og tilkaldt personale, 2022

