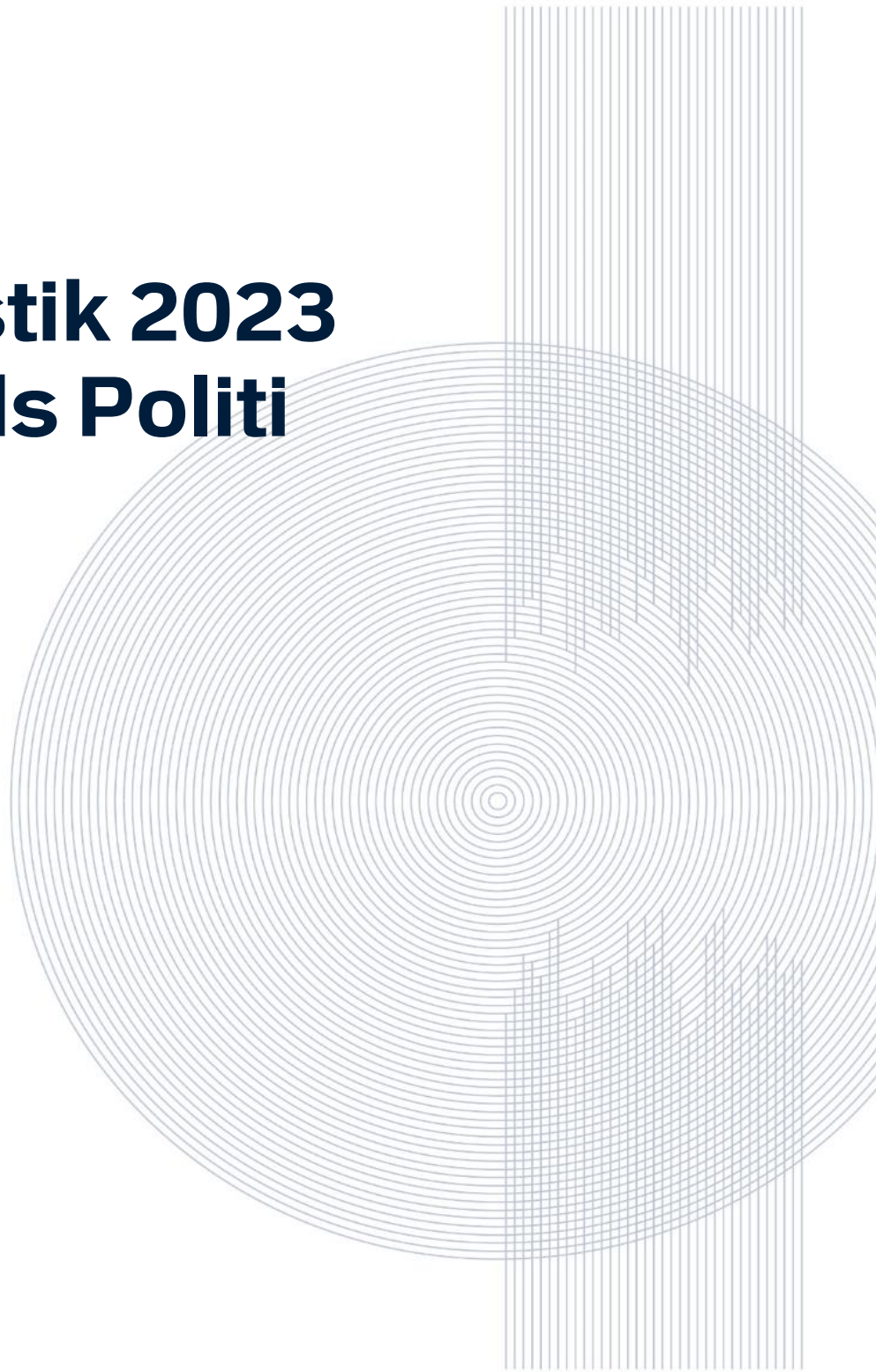


Årsstatistik 2023 Grønlands Politi



Indhold

| | |
|--------------------------------------|----|
| Forord | 2 |
| Kriminallov | 4 |
| Særlov | 14 |
| Narkokriminalitet | 15 |
| Færdselsloven | 17 |
| Ungdomskriminalitet | 18 |
| Afgørelser | 21 |
| Andre sager | 28 |
| Personale hos Grønlands Politi | 31 |

Forord

I denne årsstatistik har vi samlet en række tal og statistikker, der giver et indblik i kriminalitetsbilledet i Grønland og Grønlands Politis arbejdsopgaver i 2023. Tallene viser, at den samlede kriminalitet i landet er steget, men også at antallet af anmeldelser er faldet på flere områder - blandt andet ved seksuelle overgreb mod børn.

Grønlands Politi har i 2023 fået 211 flere anmeldelser om overtrædelse af kriminalloven end i 2022. Det afviger fra de tendenser, vi så i 2021 og 2022, hvor anmeldelsesantallene var faldende. Det er ikke i alle grønlandske byer, at kriminaliteten er steget. Faktisk er anmeldelsestallet faldet i 11 ud af 18 byer, mens det særligt er steget i Nuuk, Qaqortoq, Maniitsoq og Paamiut.

Dykker vi ned i tallene, kan vi se, at antallet af anmeldelser om vold er steget. Efter det markante fald i 2022, hvor der blev anmeldt 1090 tilfælde af vold, ligger antallet af anmeldelser i 2023 på 1245. Antallet af anmeldte voldssager nærmer sig derfor tallene fra 2020 og 2021, der begge markerede sig ved at være de højeste anmeldelsestal i Grønland nogensinde.

Retter vi blikket mod ungdomskriminaliteten, ligger vi nogenlunde på samme niveau i 2023 som i 2022. I 2023 modtog Grønlands Politi 302 anmeldelser om ungdomskriminalitet sammenholdt med de 306 anmeldelser, vi modtog i 2022.

Et af de områder, der har haft – og fortsat har – særlig opmærksomhed i Grønlands Politi, er seksualforbrydelser. I 2023 er anmeldelsestallet for seksualforbrydelser det laveste siden 2019, hvor antallet af anmeldelser lå på 559. I 2023 har Grønlands Politi modtaget 587 anmeldelser.

Også når det kommer til seksuelle overgreb mod børn, var der i 2023 et markant fald i antallet af anmeldelser. Hvor der i 2022 var 292 anmeldelser om henholdsvis voldtægt, kønsligt forhold til barn under 15 år og blufærdighedskrænkelser, ligger anmeldelsestallet i 2023 på 249 anmeldelser.

Antallet af anmeldelser om seksualforbrydelser ligger dog fortsat langt over det anmeldelsestal, som registreres i de øvrige politikredse. Sammenligner vi Grønlands Politi med de øvrige politikredse er anmeldelsestallet cirka 6,4 gange højere i Grønland.

Et af de områder, der er steget markant i både 2022 og 2023, er de narkotikarelaterede lovovertrædelser. I 2022 steg anmeldelsestallet for overtrædelse af lovgivning om euforiserende stoffer til det højeste anmeldelsestal gennem mere end 20 år. I 2023 ligger anmeldestallet på 582, hvilket er to færre end i 2022, og er således fortsat højt.

Endelig vil jeg gerne fremhæve, at anmeldelsestallet for husspektakler i 2023 er faldet. Antallet af anmeldelser om husspektakler lå i 2022 på 2524, og er dermed faldet med i alt 240 anmeldelser. Der er det laveste antal anmeldelser siden 2018.

Antal selvmord i 2023 lå på 39, hvilket er det laveste antal siden 2015, hvor der blev registreret 37 selvmord. Tallet i 2023 er dog fortsat højt og ligger stabilt i forhold til 2022 hvor der blev registreret 41 selvmord.

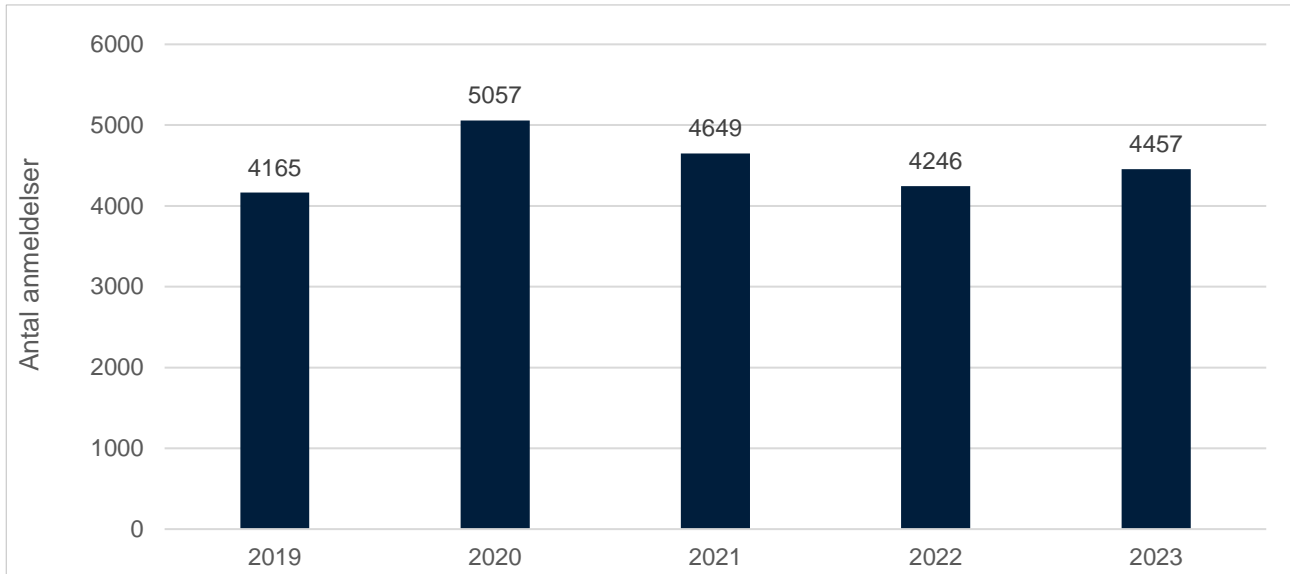
Ud over de nedslag, der er nævnt her, så indeholder årsstatistikken en lang række andre oplysninger om kriminalitetsbilledet og politikredsens opgaver.

God læsning,

Politidirektør,
Bjørn Tegner Bay

Kriminallov

1.1 Antal anmeldelser af kriminalloven



1.2 Antal anmeldelser af kriminalloven pr. 1000 indbyggere sammenlignet med Færøerne og Danmark (straffeloven)

| | Grønland | Danmark | Færøerne |
|------|----------|---------|----------|
| 2023 | 78,4 | 48,3 | 12,0 |
| 2022 | 75,0 | 46,7 | 12,1 |
| 2021 | 82,1 | 46,0 | 10,2 |

1.3 Antal anmeldelser af kriminalloven pr. by

| By | 2019 | 2020 | 2021 | 2022 | 2023 |
|--------------------|-------------|-------------|-------------|-------------|-------------|
| Nanortalik | 236 | 244 | 290 | 199 | 140 |
| Qaqortoq | 252 | 295 | 315 | 277 | 340 |
| Narsaq | 167 | 151 | 113 | 179 | 136 |
| Paamiut | 138 | 135 | 140 | 112 | 154 |
| Nuuk | 1412 | 1885 | 1715 | 1474 | 1754 |
| Tasiilaq | 276 | 465 | 342 | 357 | 370 |
| Ittoqqortoormiit | 21 | 12 | 33 | 35 | 32 |
| Maniitsoq | 226 | 278 | 253 | 167 | 244 |
| Kangerlussuaq | 42 | 23 | 27 | 29 | 41 |
| Sisimiut | 554 | 551 | 484 | 373 | 325 |
| Aasiaat | 259 | 331 | 227 | 287 | 283 |
| Qeqertarsuaq | 61 | 53 | 40 | 45 | 26 |
| Qasigianguit | 58 | 77 | 71 | 93 | 73 |
| Ilulissat | 241 | 276 | 310 | 303 | 310 |
| Uummannaq | 86 | 104 | 112 | 114 | 84 |
| Upernavik | 49 | 88 | 77 | 84 | 89 |
| Qaanaaq | 73 | 78 | 95 | 110 | 46 |
| Pituffik | 2 | 3 | 3 | 3 | 2 |
| Ukendt by | 12 | 8 | 2 | 5 | 8 |
| Hele landet | 4165 | 5057 | 4649 | 4246 | 4457 |

1.4 Antal anmeldelser af udvalgte overtrædelser af kriminalloven

| | 2019 | 2020 | 2021 | 2022 | 2023 |
|---------------------------------------|------------|------------|------------|------------|------------|
| Drab og voldsforbrydelser | | | | | |
| Drab | 5 | 5 | 3 | 8 | 5 |
| Drabsforsøg | 7 | 7 | 10 | 14 | 24 |
| Uagtsomt manddrab | 2 | 2 | 4 | 1 | 1 |
| Vold | 936 | 1394 | 1348 | 1090 | 1245 |
| Seksuualforbrydelser | | | | | |
| Voldtægt | 207 | 240 | 205 | 246 | 247 |
| Kønsligt forhold til barn u. 15 år | 83 | 106 | 54 | 59 | 45 |
| Blufærdighedskrænkelse | 230 | 374 | 337 | 283 | 250 |
| Børnepornografi | 17 | 11 | 17 | 31 | 24 |
| Øvrige sædelighedsforbrydelser | 21 | 17 | 30 | 21 | 22 |
| Berigelseskriminalitet | | | | | |
| Indbrudstyveri | 380 | 459 | 468 | 367 | 427 |
| Tyveri | 436 | 351 | 326 | 329 | 296 |
| Bedrageri, underslæb, mandatsvig m.v. | 260 | 267 | 201 | 224 | 332 |
| Butikstyveri | 280 | 278 | 262 | 232 | 301 |
| Røveri | 24 | 34 | 26 | 16 | 20 |
| Hærværk | 675 | 854 | 715 | 689 | 593 |
| Brugstyveri | 130 | 133 | 160 | 135 | 143 |

*Anmeldelser af seksualforbrydelser mod børn under 15 år indgår også i andre seksualforbrydelseskategorier i årsstatistikken. Se tabel 1.16 og 1.16.1.

1.5 Antal anmeldelser af udvalgte overtrædelser af kriminalloven pr. by, 2023

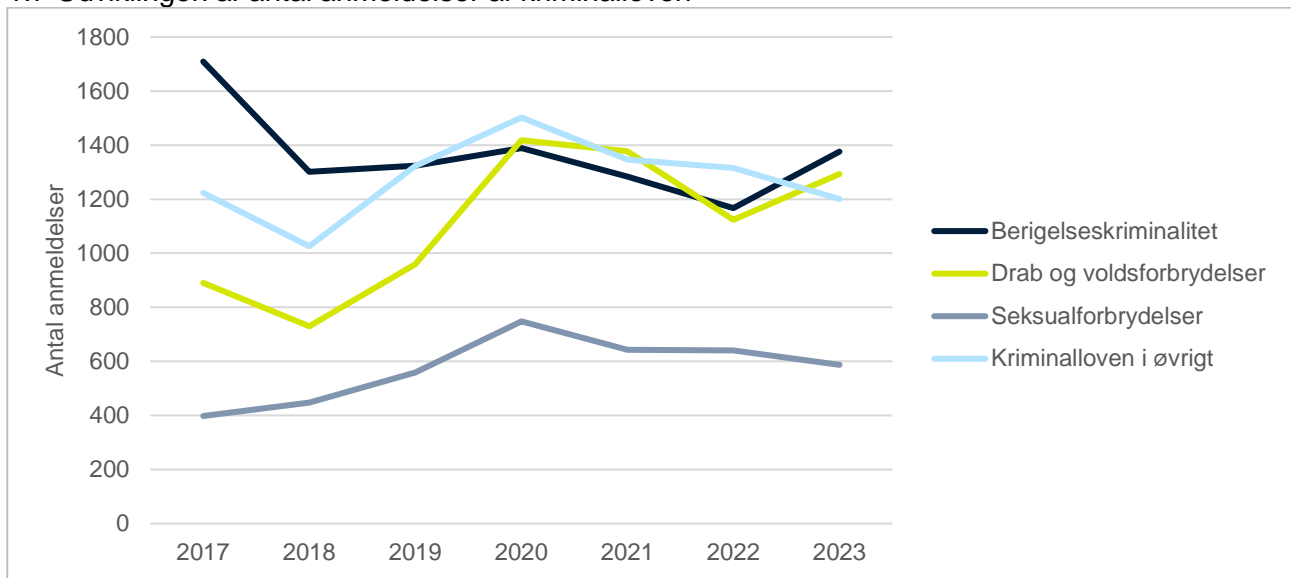
| | Nanortalik | Qaqortoq | Narsaq | Paamiut | Nuuk | Tasiilaq | Ittoqqortoormiit | Maniitsoq | Kangerlussuaq | Sisimiut | Aasiaat | Qeqertarsuaq | Qasigiannuguit | Ilulissat | Uummannaq | Upernavik | Gaanaaq | Pituffik | Ukendt by |
|---------------------------------------|------------|-----------|-----------|-----------|------------|-----------|------------------|-----------|---------------|-----------|-----------|--------------|----------------|-----------|-----------|-----------|----------|----------|-----------|
| Drab og voldsforbrydelser | | | | | | | | | | | | | | | | | | | |
| Drab | 0 | 1 | 0 | 0 | 2 | 0 | 0 | 0 | 0 | 1 | 1 | 0 | 0 | 0 | 0 | 0 | 0 | 0 | 0 |
| Drabsforsøg | 0 | 0 | 15 | 1 | 3 | 3 | 0 | 2 | 0 | 0 | 0 | 0 | 0 | 0 | 0 | 0 | 0 | 0 | 0 |
| Uagtsomt manddrab | 0 | 0 | 0 | 0 | 1 | 0 | 0 | 0 | 0 | 0 | 0 | 0 | 0 | 0 | 0 | 0 | 0 | 0 | 0 |
| Vold | 39 | 74 | 25 | 38 | 496 | 102 | 18 | 79 | 6 | 82 | 76 | 6 | 16 | 95 | 35 | 35 | 21 | 0 | 2 |
| Seksuualforbrydelser | | | | | | | | | | | | | | | | | | | |
| Voldtægt | 11 | 17 | 3 | 13 | 71 | 35 | 1 | 11 | 0 | 16 | 16 | 4 | 5 | 12 | 8 | 17 | 5 | 0 | 0 |
| Kønsligt forhold til barn under 15 år | 1 | 5 | 2 | 1 | 14 | 2 | 1 | 1 | 0 | 2 | 8 | 0 | 1 | 5 | 2 | 0 | 1 | 0 | 0 |
| Blufærdighedskrænkelser | 9 | 14 | 6 | 4 | 64 | 22 | 1 | 27 | 0 | 6 | 16 | 5 | 13 | 37 | 10 | 14 | 2 | 0 | 0 |
| Børnepornografi | 0 | 1 | 0 | 0 | 13 | 2 | 0 | 0 | 0 | 1 | 1 | 0 | 0 | 5 | 0 | 0 | 0 | 0 | 0 |
| Øvrig seksualforbrydelser | 2 | 0 | 1 | 7 | 5 | 0 | 0 | 3 | 0 | 2 | 2 | 0 | 0 | 0 | 0 | 0 | 0 | 0 | 0 |
| Berigelseskriminalitet | | | | | | | | | | | | | | | | | | | |
| Indbrudstyveri | 25 | 53 | 15 | 13 | 132 | 90 | 0 | 8 | 3 | 24 | 26 | 1 | 3 | 26 | 1 | 1 | 6 | 0 | 0 |
| Tyveri | 9 | 24 | 7 | 8 | 136 | 14 | 3 | 12 | 7 | 17 | 15 | 0 | 4 | 23 | 7 | 6 | 2 | 2 | 0 |
| Bedrageri, underslæb, mandatsvig m.v. | 9 | 26 | 9 | 35 | 156 | 15 | 0 | 12 | 3 | 14 | 22 | 0 | 4 | 20 | 4 | 2 | 0 | 0 | 1 |
| Butikstyveri | 6 | 29 | 1 | 6 | 117 | 8 | 0 | 40 | 3 | 28 | 36 | 0 | 3 | 12 | 5 | 4 | 3 | 0 | 0 |
| Røveri | 0 | 0 | 1 | 2 | 11 | 0 | 1 | 3 | 0 | 0 | 1 | 0 | 0 | 1 | 0 | 0 | 0 | 0 | 0 |
| Hærværk | 21 | 53 | 23 | 13 | 256 | 37 | 4 | 25 | 5 | 82 | 23 | 4 | 11 | 27 | 2 | 2 | 5 | 0 | 0 |
| Brugstyveri | 4 | 9 | 6 | 0 | 57 | 4 | 0 | 4 | 7 | 26 | 8 | 0 | 2 | 10 | 5 | 0 | 0 | 0 | 1 |

1.6 Typer anmeldelser af kriminalloven

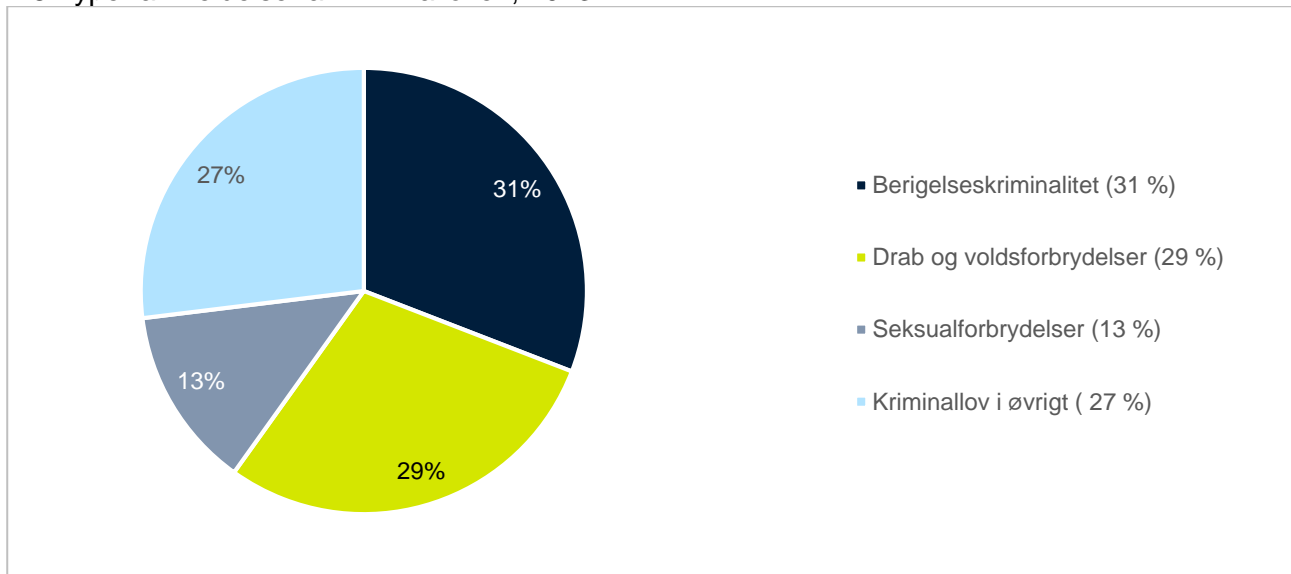
| | 2019 | 2020 | 2021 | 2022 | 2023 |
|---------------------------|------|------|------|------|------|
| Berigelseskriminalitet | 1324 | 1389 | 1283 | 1167 | 1376 |
| Drab og voldsforbrydelser | 959 | 1418 | 1377 | 1124 | 1293 |
| Seksuualforbrydelser | 559 | 748 | 643 | 640 | 587 |
| Kriminalloven i øvrigt | 1323 | 1502 | 1346 | 1315 | 1201 |

*Kriminalloven i øvrigt: Hærværk, brugstyveri, trusler, husfredskrænkelser, ulovlig tvang, frihedsberøvelse, falsk forklaring /anmeldelse, penge/dokument falsk, ulovlig alarmering samt vold og lignende mod nogen i offentlig tjeneste.

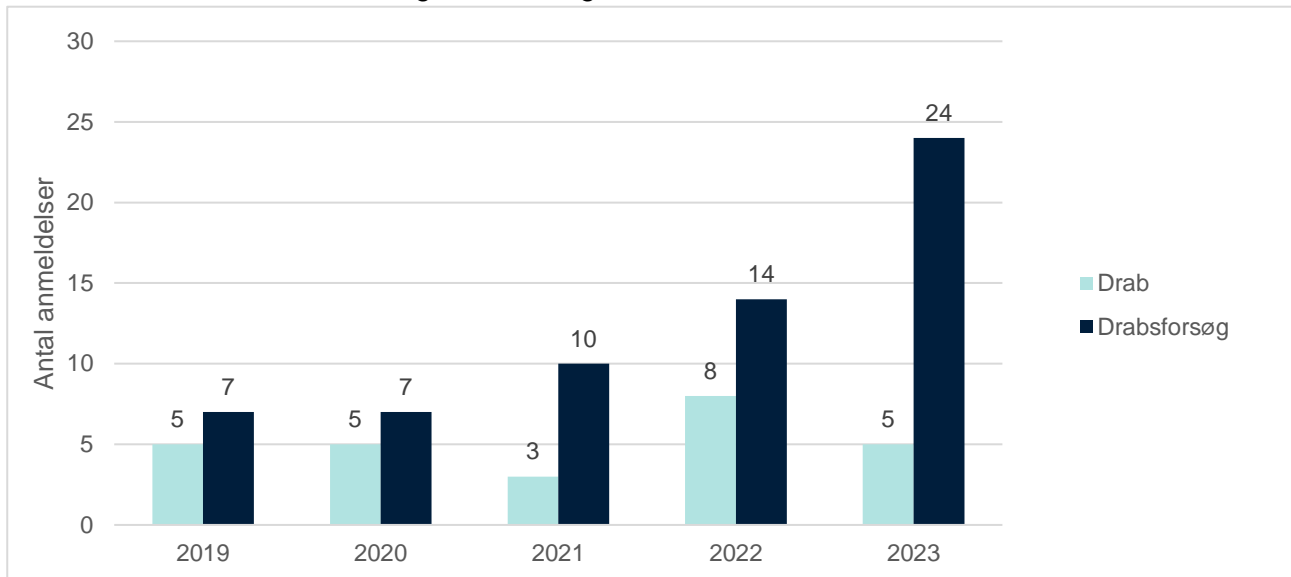
1.7 Udviklingen af antal anmeldelser af kriminalloven



1.8 Typer anmeldelser af kriminalloven, 2023

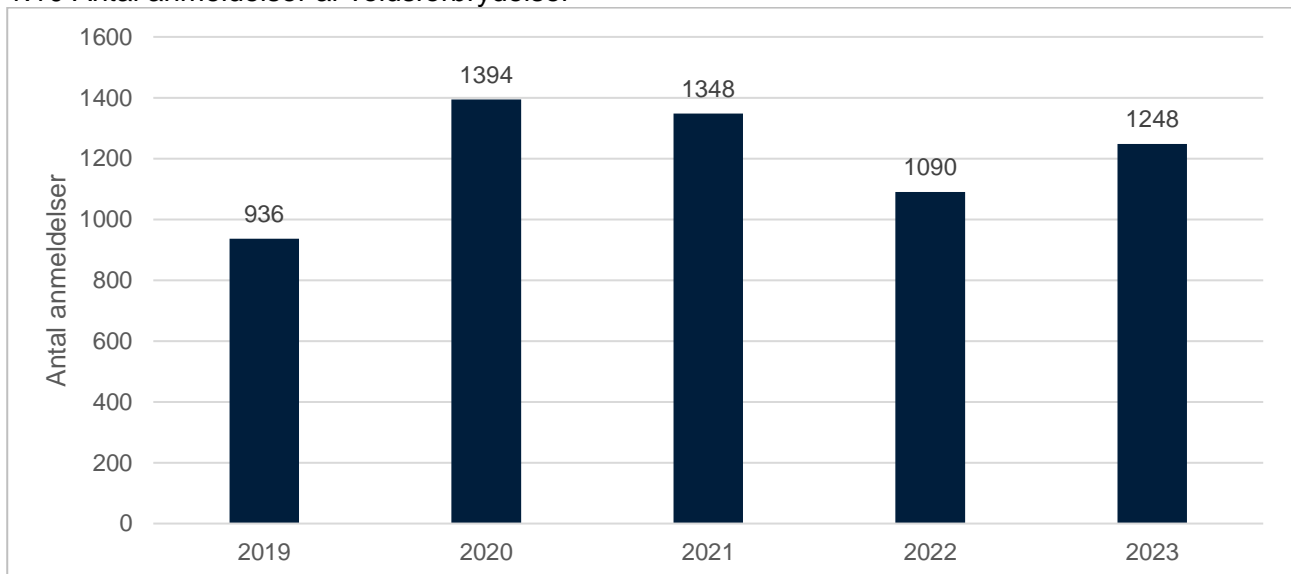


1.9 Antal anmeldelser af drab og drabsforsøg*



*14 ud af 24 anmeldelser om drabsforsøg i 2023 er tilknyttet samme hændelse med én sigtet.

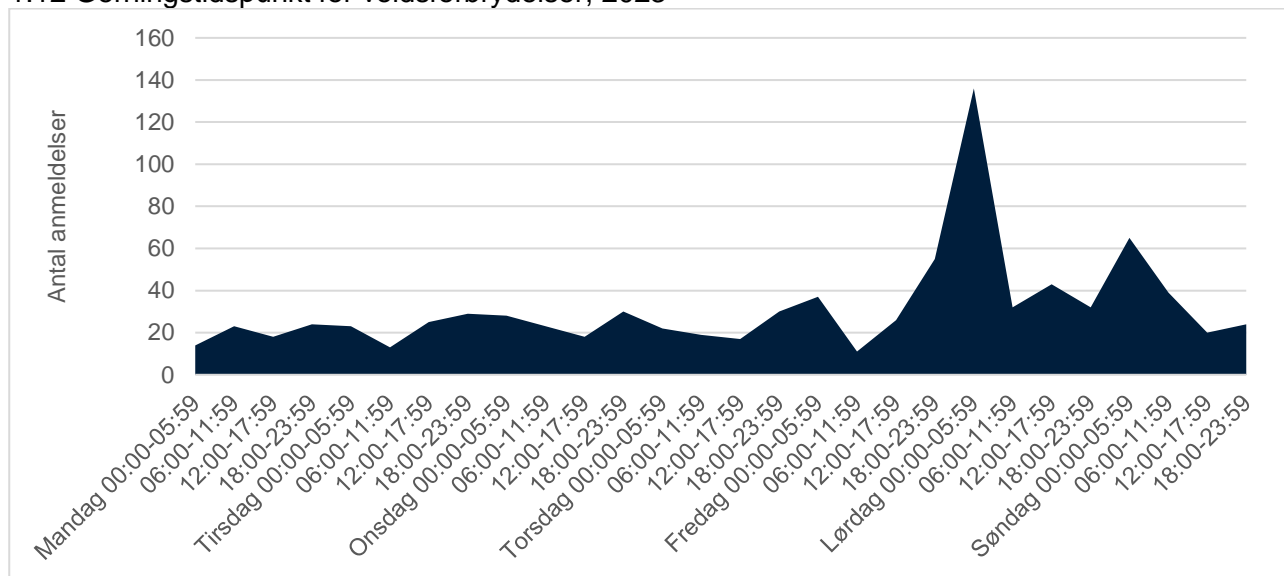
1.10 Antal anmeldelser af voldsforbrydelser



1.11 Antal anmeldelser af voldsforbrydelser pr. 1.000 indbyggere sammenlignet med Danmark og Færøerne

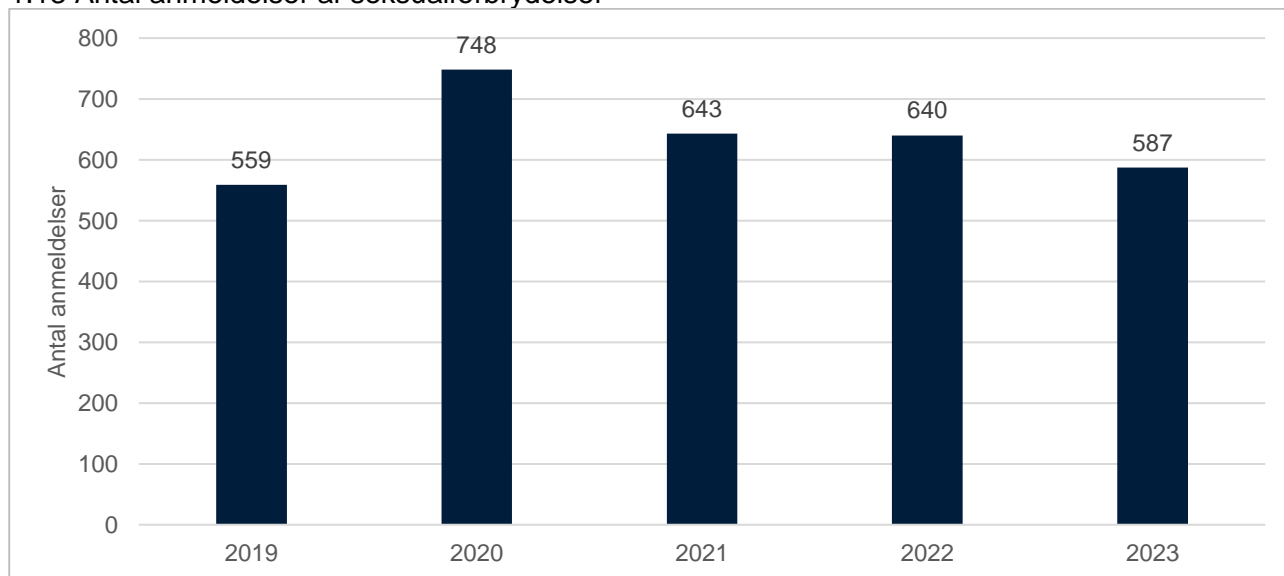
| | Grønland | Danmark | Færøerne |
|------|----------|---------|----------|
| 2023 | 21,8 | 3,9 | 2,4 |
| 2022 | 19,2 | 4,4 | 1,8 |
| 2021 | 23,8 | 3,6 | 1,8 |

1.12 Gerningstidspunkt for voldsforbrydelser, 2023



I 368 ud af 1248 voldsanmeldelser er gerningstidspunktet ukendt, herunder er dagen ukendt i 241 voldsanmeldelser. Det vil sige, at gerningstidspunktet er ukendt i 30% af alle anmeldelser om vold.

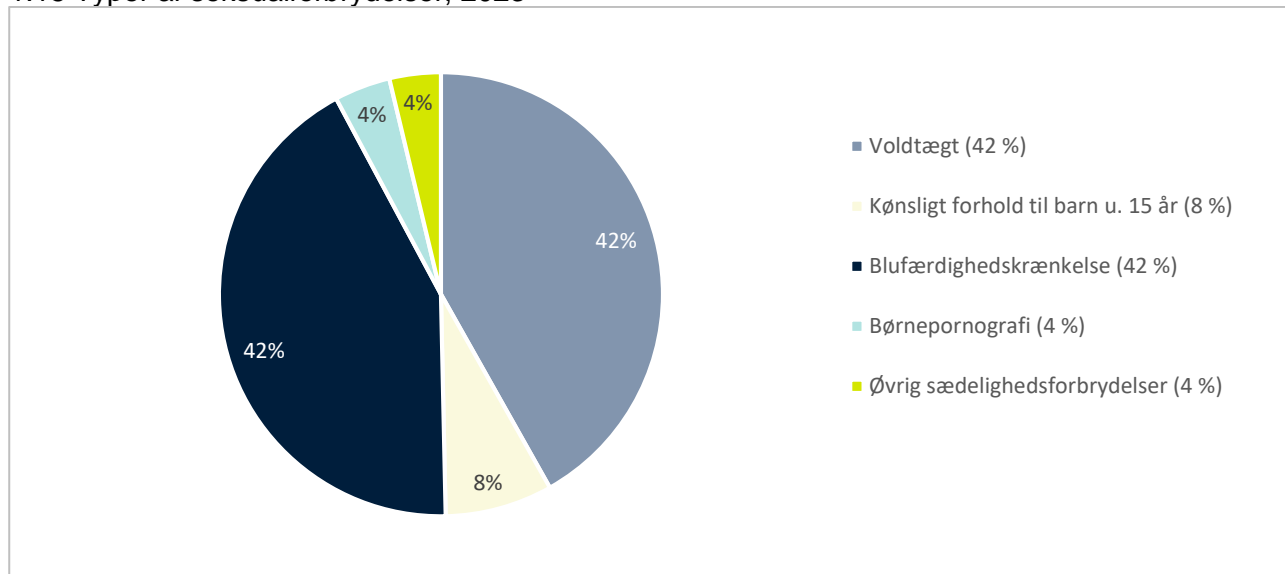
1.13 Antal anmeldelser af seksualforbrydelser



1.14 Antal anmeldelser af seksualforbrydelser pr. 1.000 indbyggere sammenlignet med Danmark og Færøerne

| | Grønland | Danmark | Færøerne |
|------|----------|---------|----------|
| 2023 | 10,3 | 1,6 | 1,8 |
| 2022 | 11,3 | 1,6 | 1,5 |
| 2021 | 11,4 | 1,4 | 1,4 |

1.15 Typer af seksualforbrydelser, 2023



1.16 Antal anmeldelser af udvalgte seksualforbrydelser mod børn under 15 år, 2023

| | Nanortalik | Qaqortoq | Narsaq | Paamiut | Nuuk | Tasiilaq | Ittoqqortoormiit | Maniitsoq | Kangerlussuaq | Sisimiut | Aasiaat | Qeqertarsuaq | Qasigiannguit | Ilulissat | Uummannaq | Upernavik | Qaanaaq | Pituffik | Ukendt by | I alt |
|---------------------------------------|------------|-----------|----------|-----------|-----------|-----------|------------------|-----------|---------------|----------|-----------|--------------|---------------|-----------|-----------|-----------|----------|----------|-----------|------------|
| Voldtægt* | 6 | 4 | 1 | 8 | 18 | 10 | 0 | 4 | 0 | 5 | 6 | 1 | 1 | 3 | 4 | 9 | 0 | 0 | 0 | 80 |
| Kønsligt forhold til barn under 15 år | 1 | 5 | 2 | 1 | 14 | 2 | 1 | 1 | 0 | 2 | 8 | 0 | 1 | 5 | 2 | 0 | 1 | 0 | 0 | 46 |
| Blufærdighedskrænkelser | 9 | 5 | 4 | 3 | 26 | 16 | 0 | 13 | 0 | 1 | 7 | 1 | 8 | 17 | 6 | 6 | 1 | 0 | 0 | 123 |
| I alt | 16 | 14 | 7 | 12 | 58 | 28 | 1 | 18 | 0 | 8 | 21 | 2 | 10 | 25 | 12 | 15 | 2 | 0 | 0 | 249 |

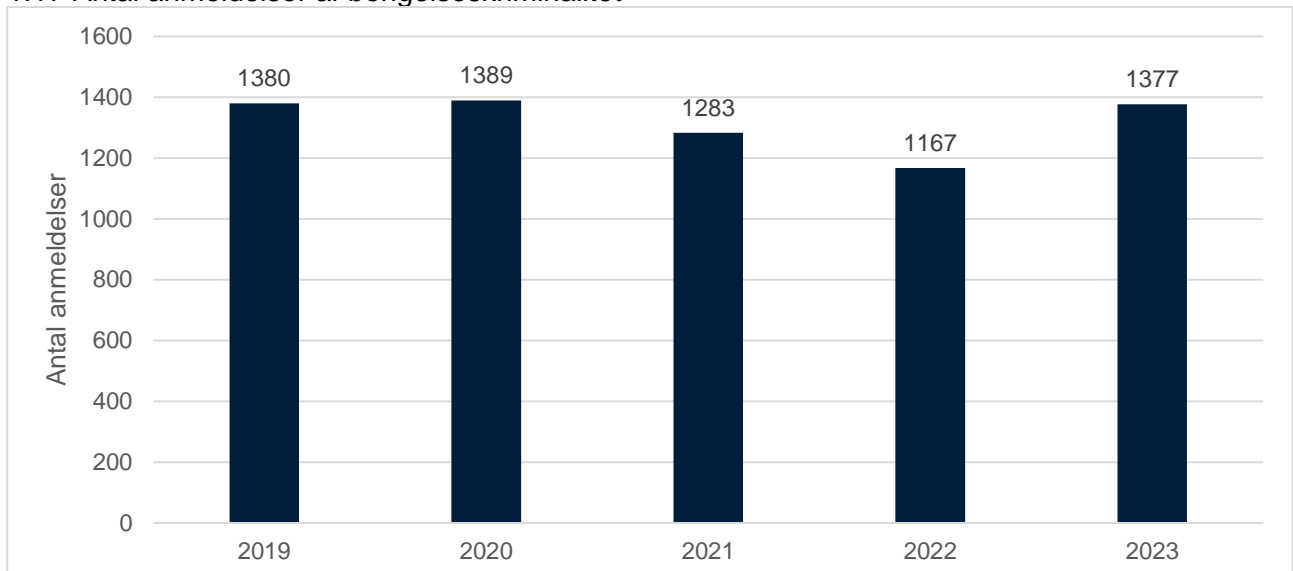
*Voldtægt indebærer samleje eller andet seksuelt samvær, som er fremtvunget gennem vold, trusler om vold eller hvis den ene part befinder sig i en tilstand eller situation, hvor personen ikke kan modsætte sig handlingen. Samleje eller andet seksuelt samvær med et barn under 12 år, registreres altid som voldtægt. Lovændring 1/7 2023: Voldtægt indebærer seksuelt forhold med en person, som ikke har samtykket heri. Samleje eller andet seksuelt samvær med et barn under 12 år, registreres altid som voldtægt.

1.16.1 Antal anmeldelser om voldtægt og blufærdighedskrænkelser, hvor børn er forurettede, fordelt på alder, 2023

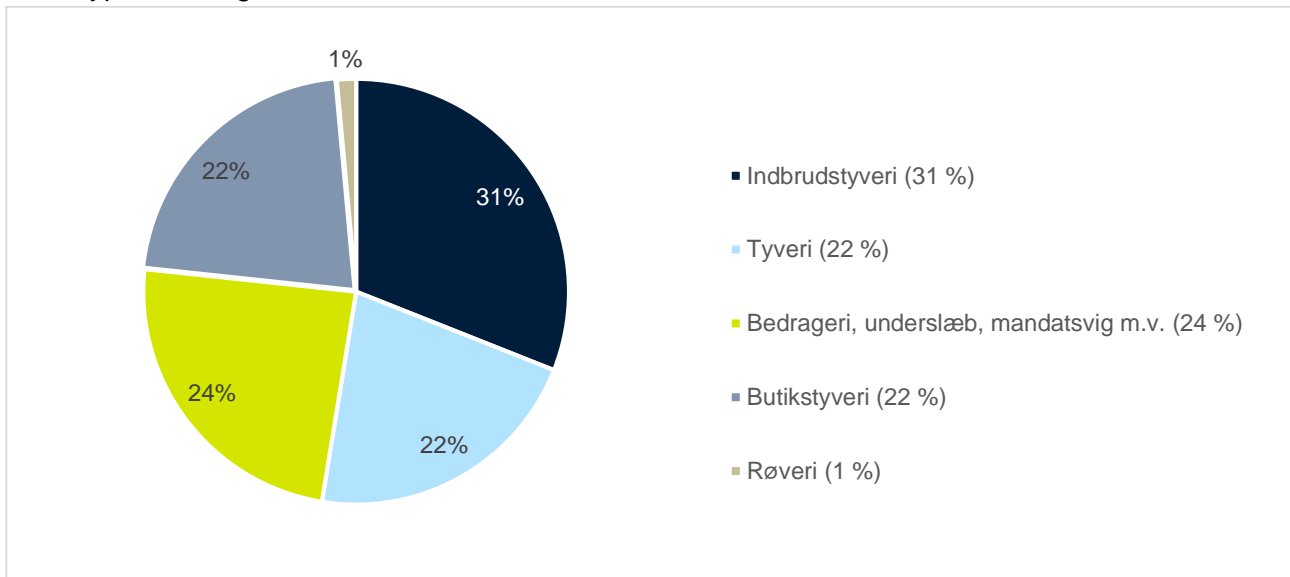
| | 2021 | 2022 | 2023 |
|--------------------------------|------|------|------|
| Voldtægt* | | | |
| 0-11 år | 18 | 35 | 30 |
| 12-14 år | 26 | 46 | 28 |
| 15-17 år | 24 | 33 | 28 |
| Blufærdighedskrænkelser | | | |
| 0-11 år | 61 | 53 | 47 |
| 12-14 år | 93 | 83 | 45 |
| 15-17 år | 53 | 52 | 40 |

*Voldtægt indebærer samleje eller andet seksuelt samvær, som er fremtvunget gennem vold, trusler om vold eller hvis den ene part befinder sig i en tilstand eller situation, hvor personen ikke kan modsætte sig handlingen. Samleje eller andet seksuelt samvær med et barn under 12 år, registreres altid som voldtægt. Lovændring 1/7 2023: Voldtægt indebærer seksuelt forhold med en person, som ikke har samtykket heri. Samleje eller andet seksuelt samvær med et barn under 12 år, registreres altid som voldtægt.

1.17 Antal anmeldelser af berigelseskriminalitet



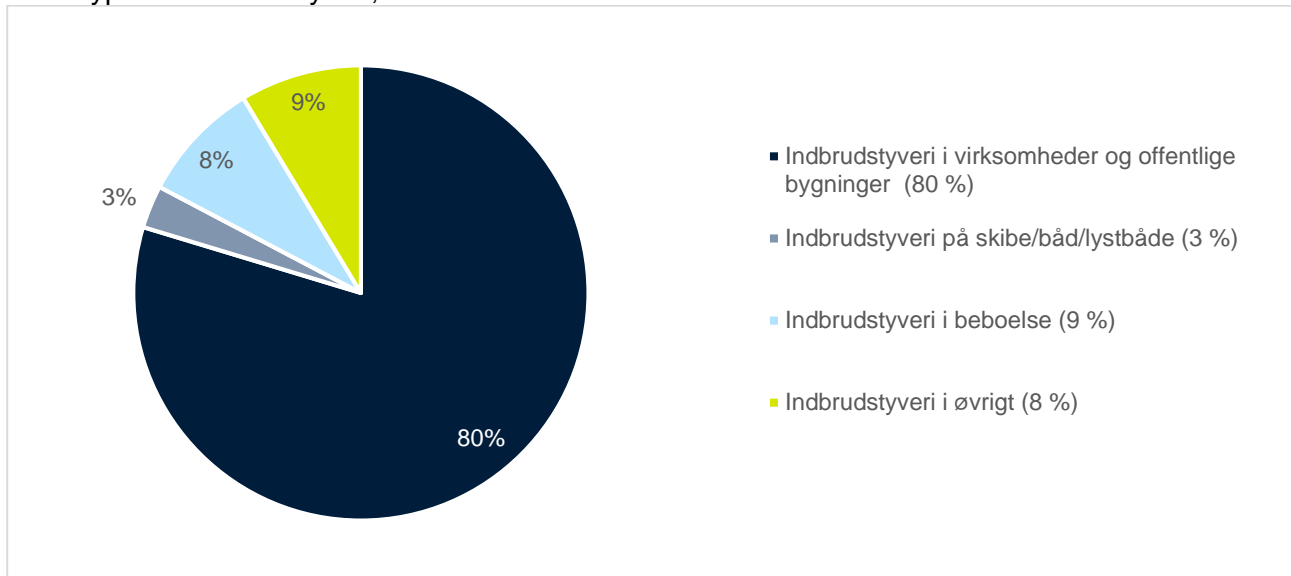
1.18 Typer af berigelseskriminalitet, 2023



1.19 Antal anmeldelser af indbrudstyveri pr. 1000 indbyggere sammenlignet med Danmark og Færøerne

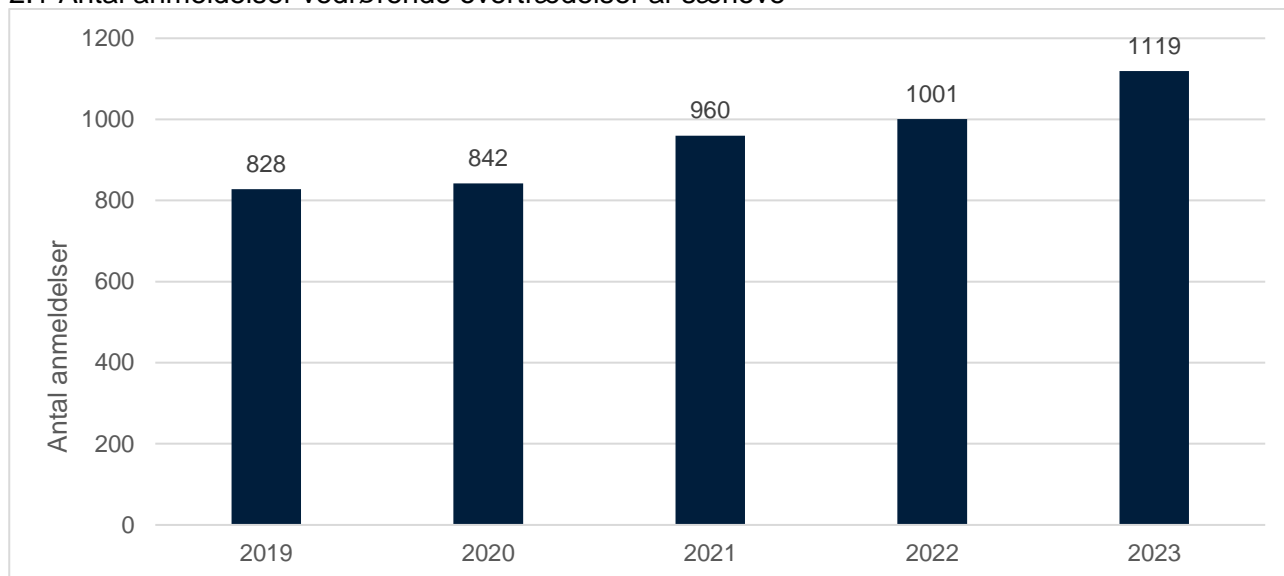
| | Grønland | Danmark | Færøerne |
|------|----------|---------|----------|
| 2023 | 7,5 | 5,3 | 0,8 |
| 2022 | 6,5 | 5,4 | 0,4 |
| 2021 | 8,3 | 5,2 | 0,4 |

1.20 Typer af indbrudstyveri, 2023



Særlov

2.1 Antal anmeldelser vedrørende overtrædelser af særlove*



*Særlove dækker over andre love end kriminalloven og færdselsloven.

2.2 Typer af overtrædelser af særlove

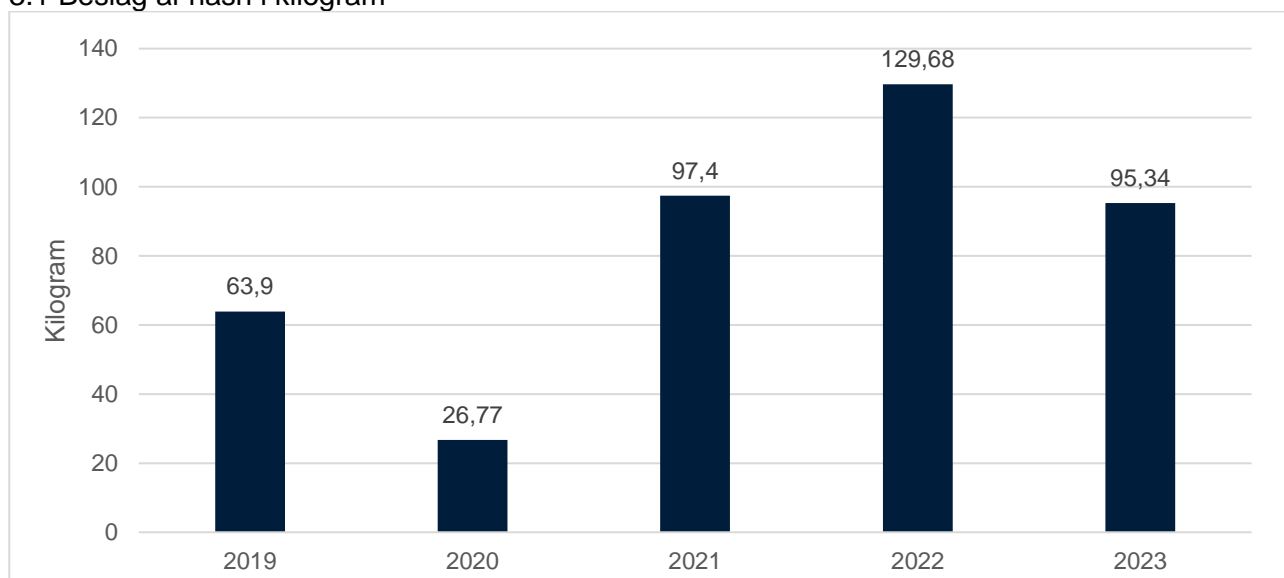
| | 2019 | 2020 | 2021 | 2022 | 2023 |
|-------------------------------------|------------|------------|------------|-------------|-------------|
| Lovgivning om euforiserende stoffer | 407 | 364 | 413 | 584 | 580 |
| Retsplejelov | 22 | 18 | 26 | 14 | 30 |
| Våbenloven | 4 | 5 | 6 | 11 | 12 |
| Brandlovgivningen | 21 | 12 | 19 | 14 | 10 |
| Ordensbekendtgørelsen | 102 | 100 | 73 | 62 | 113 |
| Love vedr. dyr, jagt m.v. | 100 | 130 | 82 | 67 | 89 |
| Andre overtrædelser af særlove** | 172 | 213 | 341 | 249 | 387 |
| Grønland i alt | 828 | 842 | 960 | 1001 | 1119 |

*Denne kategori fremgår i tidligere udgivne årsstatistikker under Politivedtægten, men er pr. 1/1 2023 erstattet af Ordensbekendtgørelsen.

**Andre overtrædelser af særlove: Udlændingeloven, skatte- og afgiftslove, sundheds- og sociallove, bygge- og boliglove, miljølove, love vedrørende arbejde, transport m.v., selskabs- og fimalovgivning, love vedrørende forsvaret og lignende, love vedrørende offentlige bygninger, love vedrørende spil, bevilling m.v.

Narkokriminalitet

3.1 Beslag af hash i kilogram



3.2 Antal registrerede overtrædelser af lov om euforiserende stoffer samt mængder, 2023*

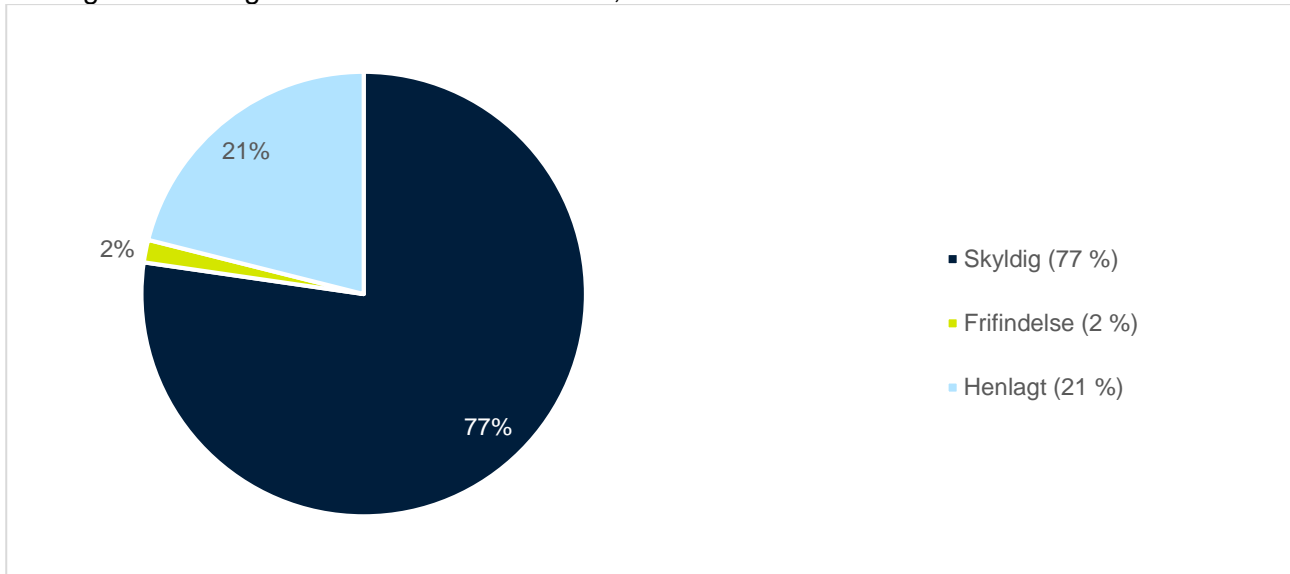
| Station | Antal sager | Mængde hash/skunk i gram | Anden narkotika | Konfiskerede kontanter i kr. |
|-------------------|-------------|--------------------------|---|------------------------------|
| Nanortalik | 2 | 57,00 | 0 | 221,50 kr. |
| Qaqortoq | 19 | 1179,19 | 100 LSD frimærker 22 ritalinpiller | 33.908,00 kr. |
| Narsaq/Narsarsuaq | 15 | 921,10 | 0 | 1.600,00 kr. |
| Paamiut | 12 | 70,42 | 0 | 33.500,00 kr. |
| Nuuk | 243 | 33819,42** | 212,61 g. kokain | 3.231.799,00 kr. |
| Tasiilaq | 7 | 230,85 | 0 | 30.800,00 kr. |
| Ittoqqortoormiit | 2 | 35,00 | 0 | 0 kr. |
| Maniitsoq | 26 | 1114,90 | 0 | 62.903,00 kr. |
| Kangerlussuaq | 155 | 43515,36 | 226 g. kokain 13,5 g. svampe 15 ml. steroider | 1.159.900,00 kr. |
| Sisimiut | 26 | 6969,28 | 4 stk. motiron receptpligtige piller | 8.000,00 kr. |
| Aasiaat | 35 | 2430,00 | 0,2 g. kokain | 27.243,50 kr. |
| Qeqertarsuaq | 3 | 190,00 | 0 | 0 kr. |
| Qasigiannuit | 2 | 159,7*** | 0 | 0 kr. |
| Ilulissat | 23 | 3.375,04 | 39,1 g. amfetamin 0,81 g. kokain 100 ml. CBD olie | 138.213,00 kr. |
| Uummannaq | 6 | 1256,20 | 0 | 0 kr. |
| Upernavik | 3 | 585,00 | 0 | 0 kr. |
| Pituffik | 0 | 0 | 0 | 0 kr. |
| Qaanaaq | 1 | 28,5 | 0 | 0 kr. |
| I alt: | 580 | 95.936,96 | | 4.728.088,00 kr. |

*46 ud af 580 sager er registreret som indvortes indsmugling (bodypackers).

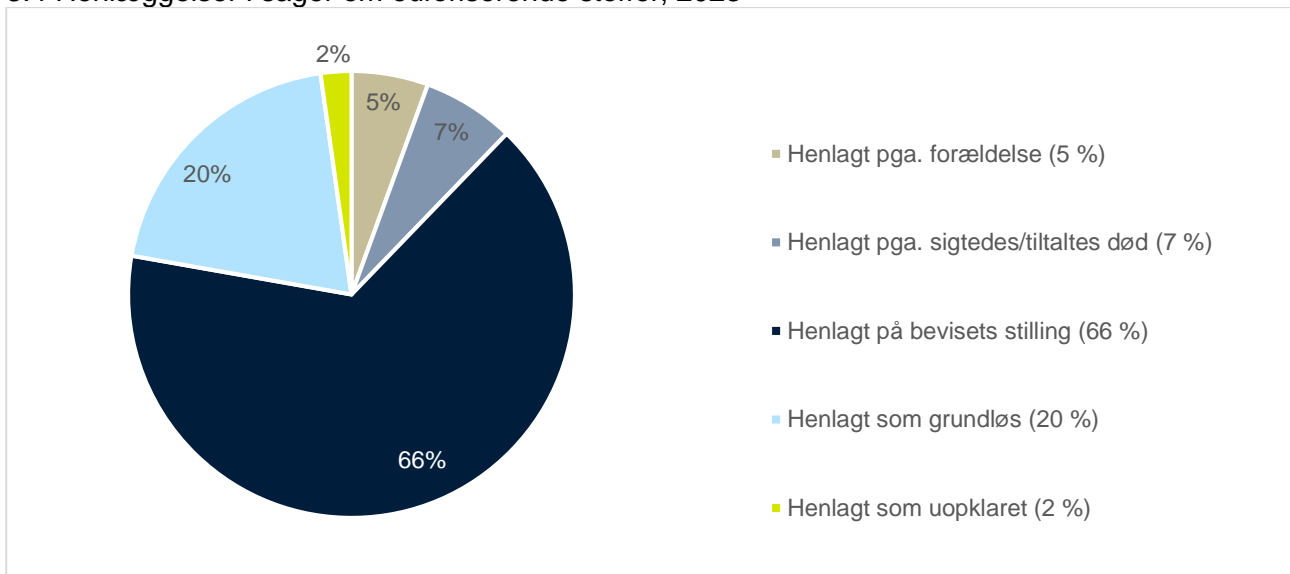
**33805,85 g. hash, 13,57 g. skunk

***100,7/159,7 med HHC i stedet for THC. HHC er kendt for at have en mildere psykoaktiv virkning end THC.

3.3 Afgørelser i sager om euforiserende stoffer, 2023

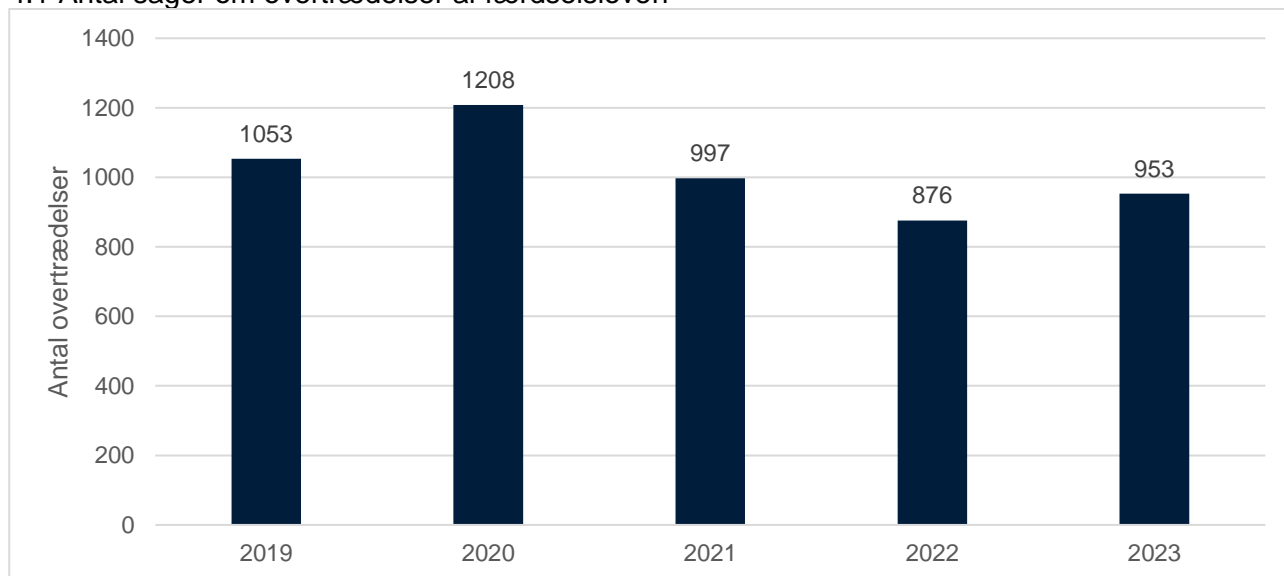


3.4 Henlæggelser i sager om euforiserende stoffer, 2023



Færdselsloven

4.1 Antal sager om overtrædelser af færdselsloven



4.2 Typer af overtrædelser af færdselsloven

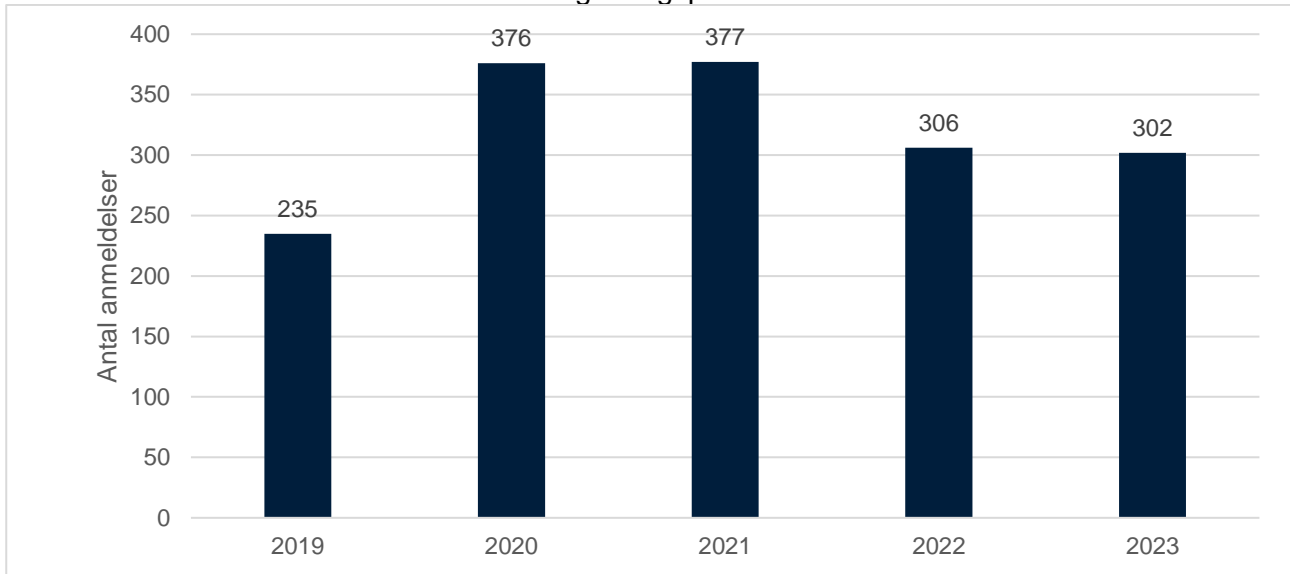
| | 2019 | 2020 | 2021 | 2022 | 2023 |
|---|------------|------------|------------|------------|------------|
| Færdselsuheld | | | | | |
| m/personskade | 49 | 40 | 53 | 31 | 43 |
| m/materiel skade | 118 | 79 | 106 | 101 | 100 |
| spirituskørsel m/personskade | 9 | 16 | 6 | 5 | 11 |
| spirituskørsel m/materielskade | 32 | 24 | 22 | 24 | 15 |
| Færdselsuheld i alt | 208 | 159 | 187 | 161 | 169 |
| Udvalgte færdselslovetrædelser | | | | | |
| Spiritus og promille kørsel | 181 | 203 | 270 | 250 | 229 |
| Mangler ved køretøj | 11 | 59 | 13 | 20 | 18 |
| Kørsel uden førerret | 83 | 80 | 107 | 90 | 121 |
| Kørsel uden medbragt kørekort | 51 | 42 | 25 | 28 | 19 |
| Overtrådt hastighedsbestemmelser | 43 | 59 | 6 | 23 | 17 |
| Sikkerhedssele/børn ej fastspændt | 70 | 86 | 48 | 32 | 60 |
| Benyttet mobiltelefon under kørsel | 65 | 79 | 39 | 16 | 27 |
| Kørsel i frakendelsestiden | 12 | 17 | 22 | 13 | 23 |
| Manglende agtpågivenhed | 24 | 21 | 28 | 14 | 30 |
| Ikke efterkommet anvisning | 74 | 132 | 53 | 38 | 21 |
| Forpligtelser ved færdselsuheld | 25 | 39 | 31 | 34 | 35 |
| Befordring på cykel/knallert/snescooter | 6 | 5 | 10 | 6 | 18 |
| Ikke brug af styrthjelm | 29 | 27 | 26 | 22 | 8 |
| Færdselsloven i øvrigt* | 84 | 71 | 49 | 54 | 71 |
| Andre færdselslovetrædelser** | 87 | 129 | 83 | 75 | 87 |

*Færdselsloven i øvrigt: Overtrådt andre regler i færdselsloven.

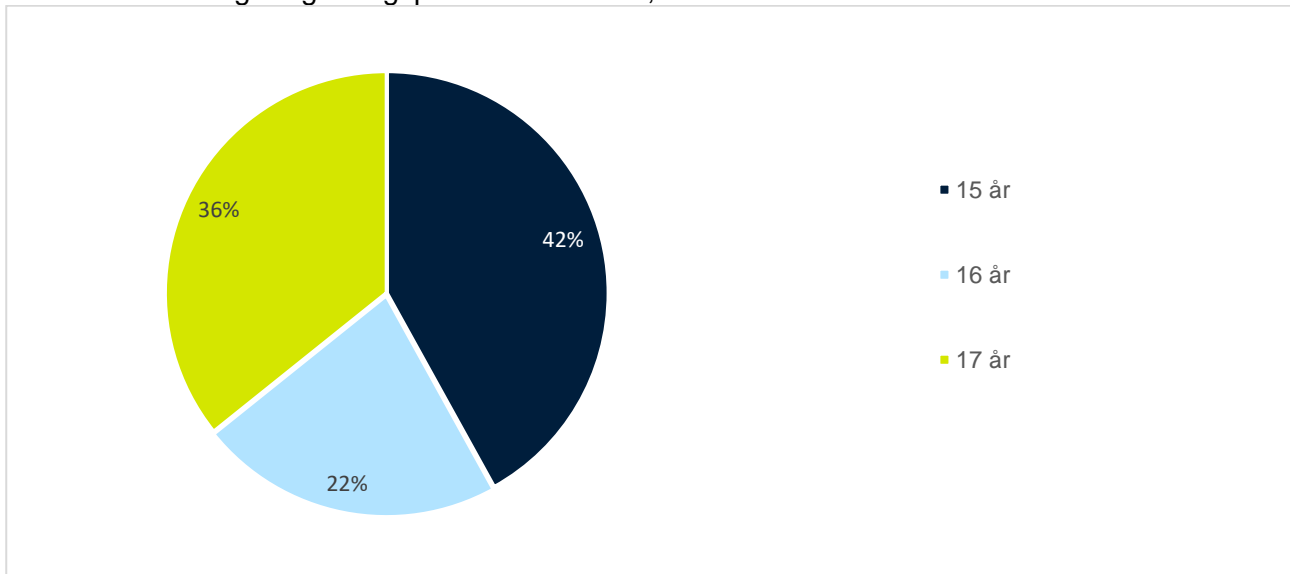
**Andre færdselslovetrædelser: Overtrædelse af registreringsbekendtgørelsen, love om kørekort og køretøj og kørsel m.v.

Ungdomskriminalitet¹

5.1 Antal anmeldelser af kriminalloven hvor gerningspersonen er 15-17 år

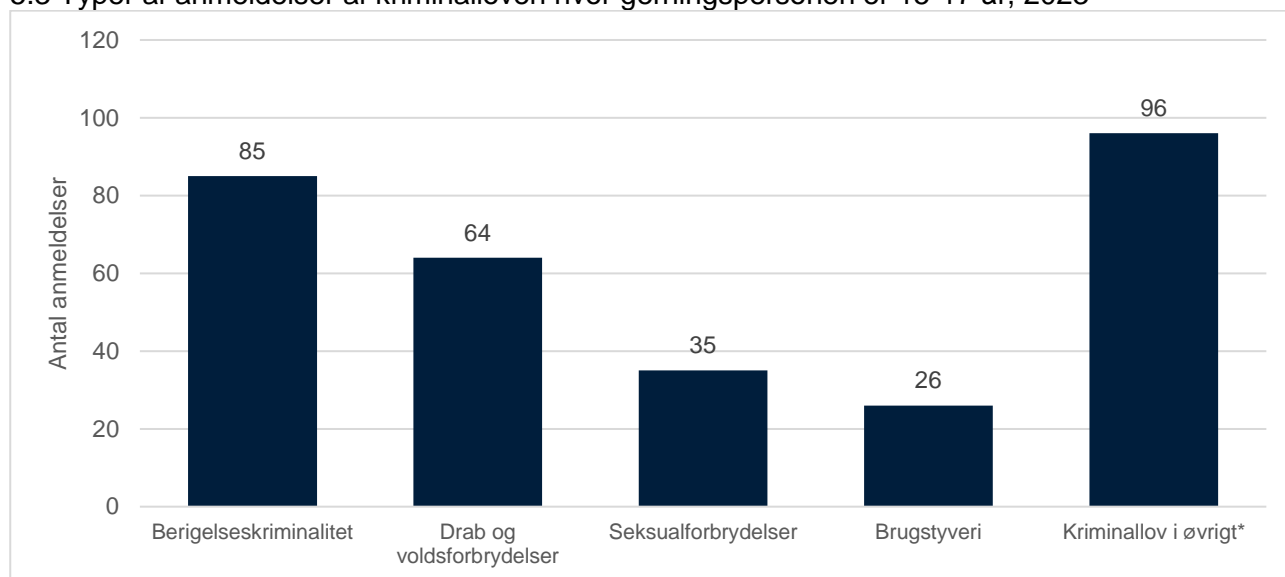


5.2 Aldersfordeling for gerningspersoner 15-17 år, 2023



¹ Antal anmeldelser af kriminalloven, hvor gerningspersonen er 15 til 17 år, kan ikke sammenlignes med udgivne årsstatistikker før år 2020, da de tidligere årsstatistikker inkluderer gerningspersoner, som var fyldt 18 år på gerningstidspunktet.

5.3 Typer af anmeldelser af kriminalloven hvor gerningspersonen er 15-17 år, 2023

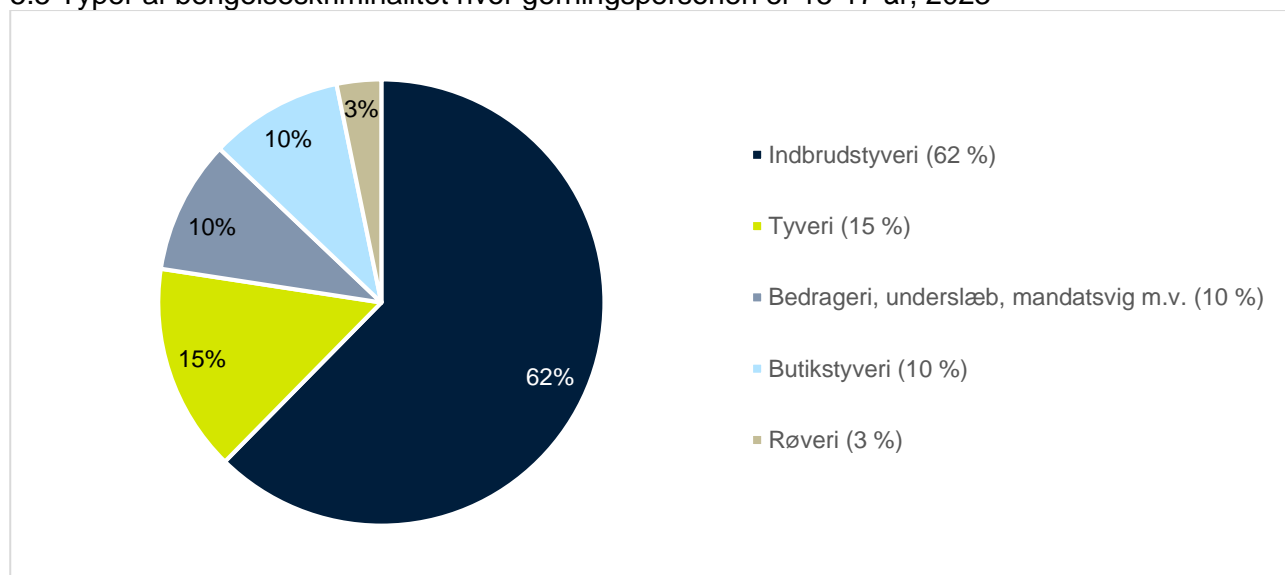


*Kriminallov i øvrigt er blandt andet hærværk.

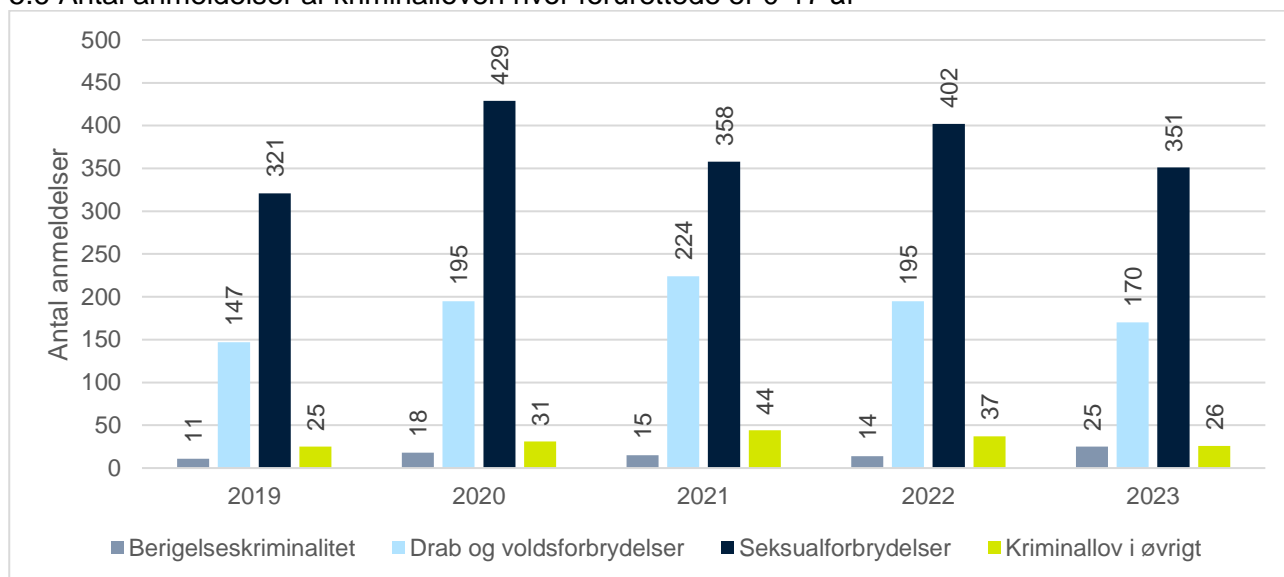
5.4 Antal anmeldelser af berigelseskriminalitet hvor gerningspersonen er 15-17 år

| | 2019 | 2020 | 2021 | 2022 | 2023 |
|---|------|------|------|------|------|
| Indbrudstyveri | 57 | 92 | 72 | 59 | 58 |
| Tyveri | 17 | 26 | 16 | 19 | 14 |
| Røveri | 0 | 10 | 6 | 3 | 3 |
| Butikstyveri | 10 | 13 | 18 | 12 | 9 |
| Bedrageri, underslæb og mandatsvig m.v. | 7 | 8 | 5 | 6 | 9 |

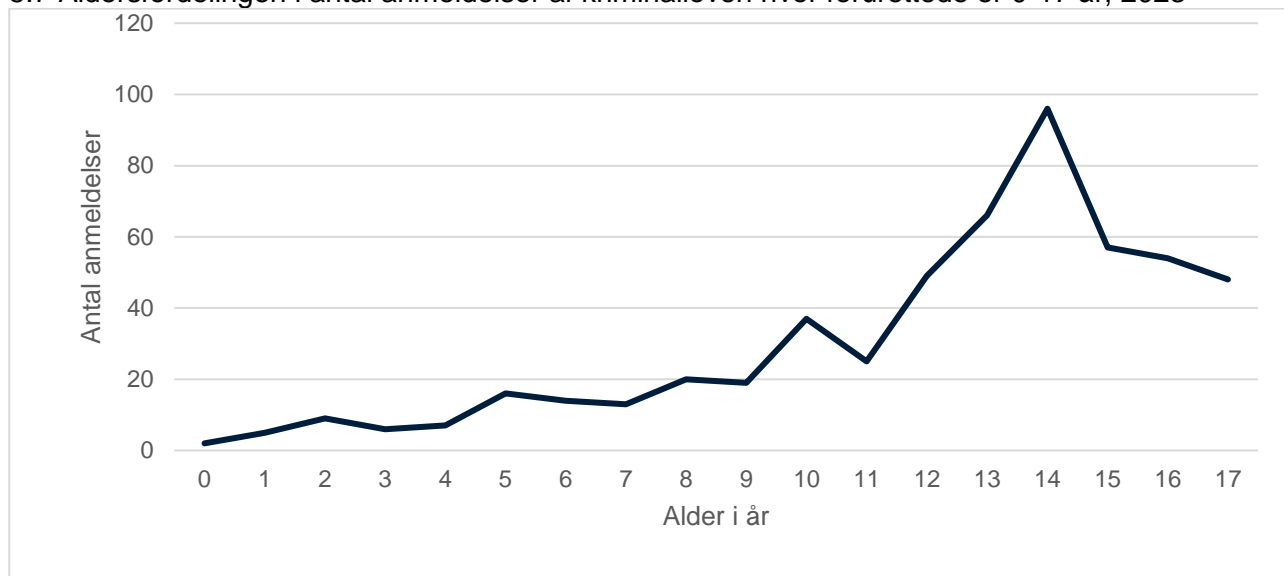
5.5 Typer af berigelseskriminalitet hvor gerningspersonen er 15-17 år, 2023



5.6 Antal anmeldelser af kriminalloven hvor forurettede er 0-17 år



5.7 Aldersfordelingen i antal anmeldelser af kriminalloven hvor forurettede er 0-17 år, 2023



Afgørelser²

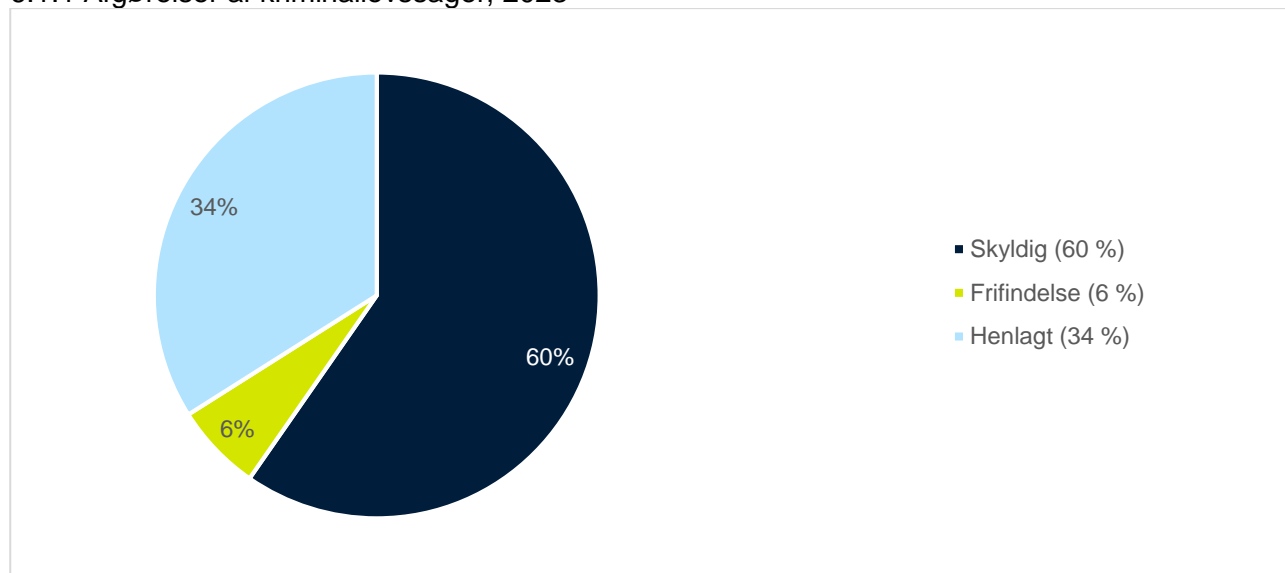
6.1 Afgørelser af kriminalloven

| | 2019 | 2020 | 2021 | 2022 | 2023 |
|--|-------------|-------------|-------------|-------------|-------------|
| Foranstaltning af psykisk syge kriminelle m.v. | 19 | 10 | 29 | 6 | 10 |
| Underretning af sociale myndigheder (u. 15 år) | 94 | 218 | 190 | 168 | 178 |
| Forvaring i Danmark* | 2 | | | | |
| Anstaltsanbringelse | 204 | 320 | 301 | 156 | 323 |
| Forvaring i Grønland | | | | 2 | 4 |
| Samfundstjeneste | 18 | 32 | 34 | 15 | 36 |
| Dom til forsorg | 20 | 29 | 37 | 21 | 27 |
| Bøde og betinget dom | 23 | 16 | 31 | 14 | 31 |
| Betinget dom | 211 | 158 | 228 | 198 | 155 |
| Bøde og ubetinget frakendelse | 2 | 3 | 3 | 0 | 2 |
| Bøde og betinget frakendelse | 0 | 1 | 1 | 2 | 1 |
| Bøde, indenretlig | 31 | 28 | 33 | 19 | 66 |
| Bøde, udenretlig | 344 | 402 | 270 | 231 | 380 |
| Advarsel | 76 | 158 | 176 | 54 | 91 |
| Bortfald af foranstaltning | 3 | 9 | 13 | 17 | 6 |
| Henlagte sager** | 552 | 717 | 618 | 640 | 746 |
| Frifindelse | 103 | 123 | 154 | 140 | 143 |
| Afgørelser i alt | 1702 | 2224 | 2118 | 1683 | 2199 |

*Forvaring i Danmark: Afgørelsestypen er udgået.

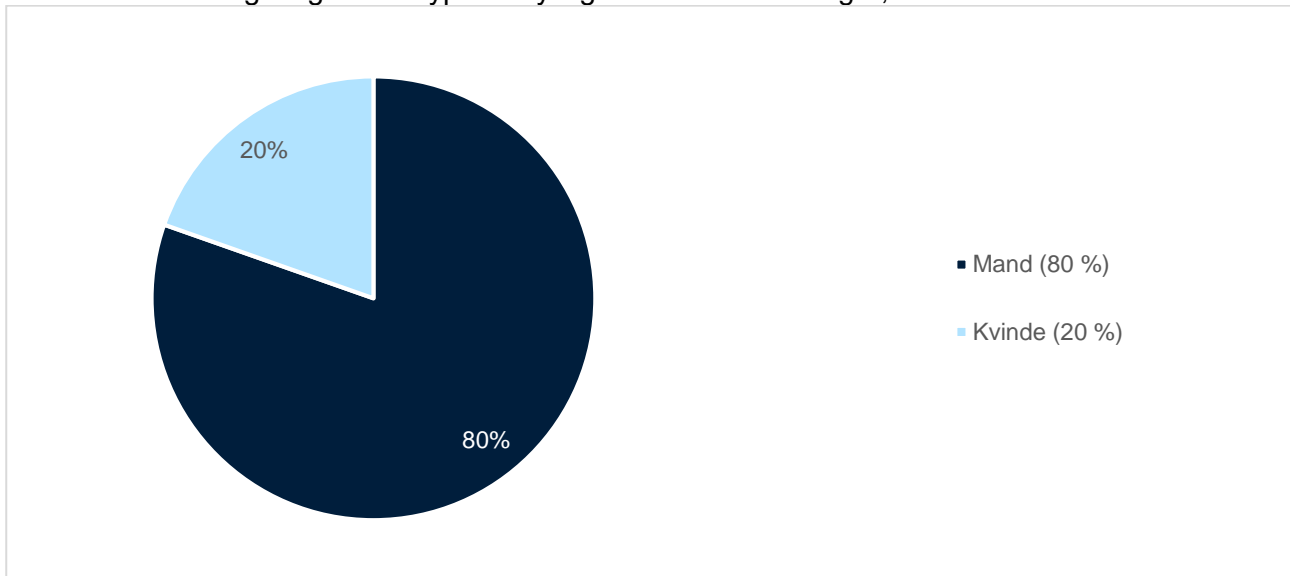
**Henlagte sager: Henlagt pga. forældelse, henlagt på sigtedes/tiltaltes død, henlagt på bevisets stilling, henlagt som grundløs, henlagt som uopklaret eller henlagt med afvisning af anmeldelsen.

6.1.1 Afgørelser af kriminallovssager, 2023

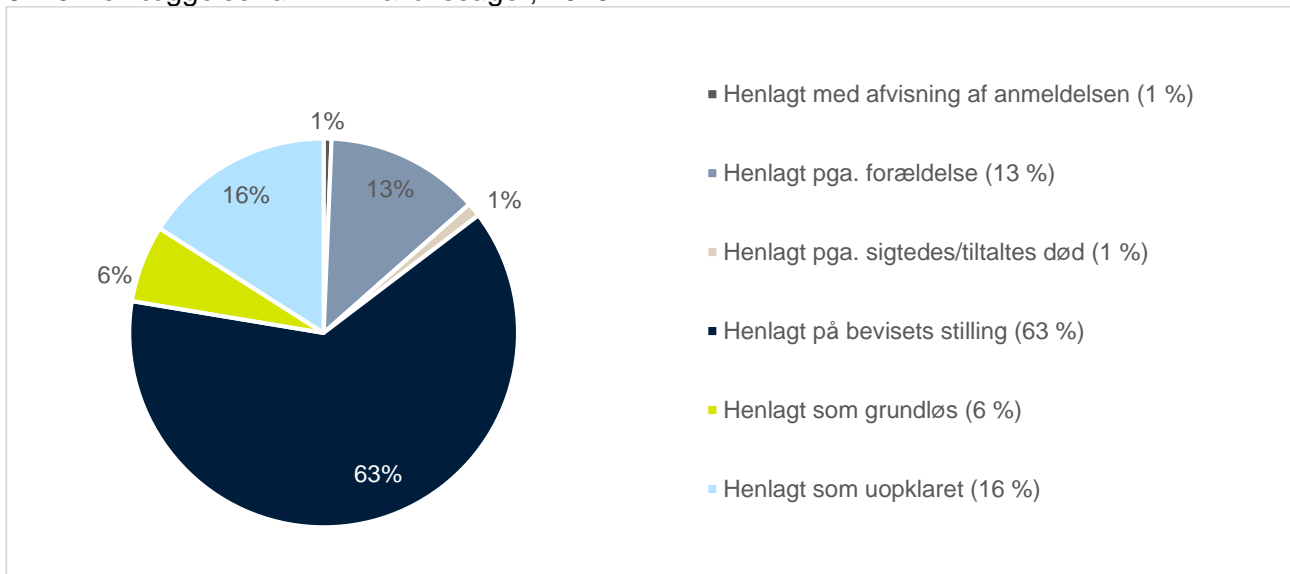


² Der kan være flere afgørelser pr. anmeldelse, og hver afgørelse kan indeholde flere anmeldelser. Antal afgørelser er derfor forbundet med en vis usikkerhed grundet registreringspraksis.

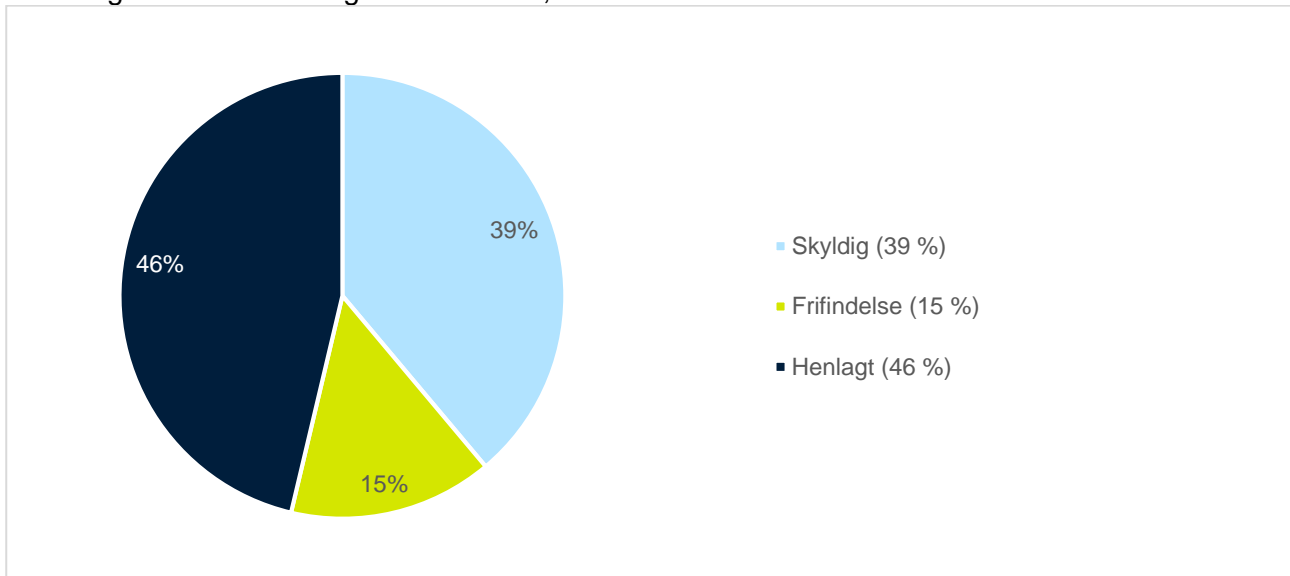
6.1.2 Kønsfordeling i afgørelsestypen 'skyldig' for kriminallovssager, 2023



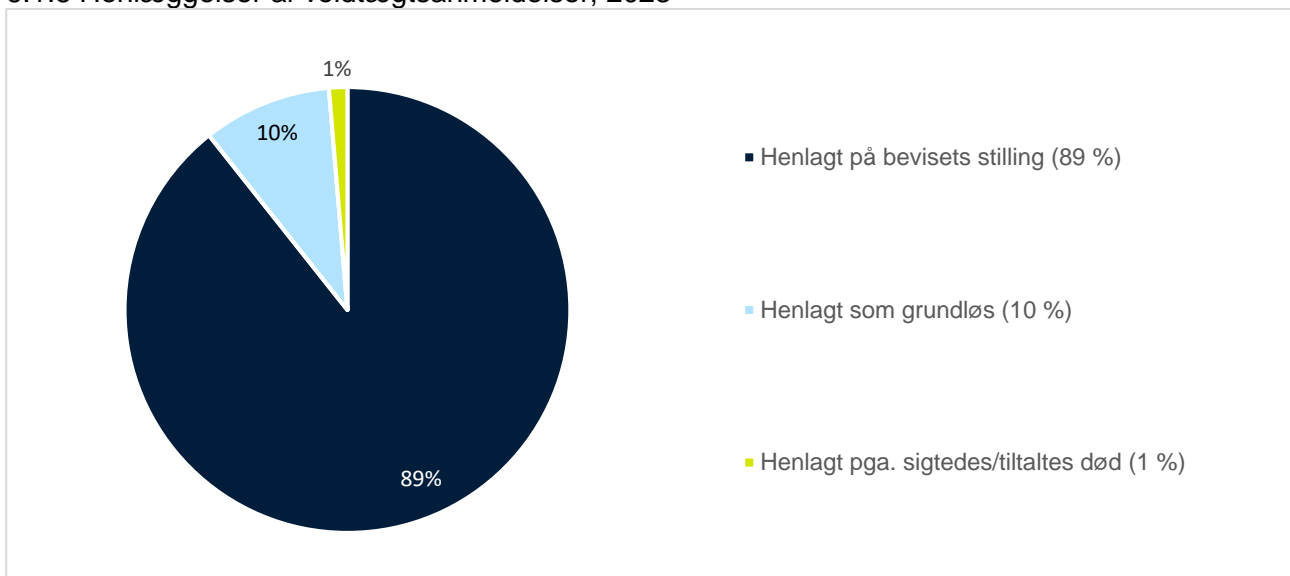
6.1.3 Henlæggelser af kriminallovssager, 2023



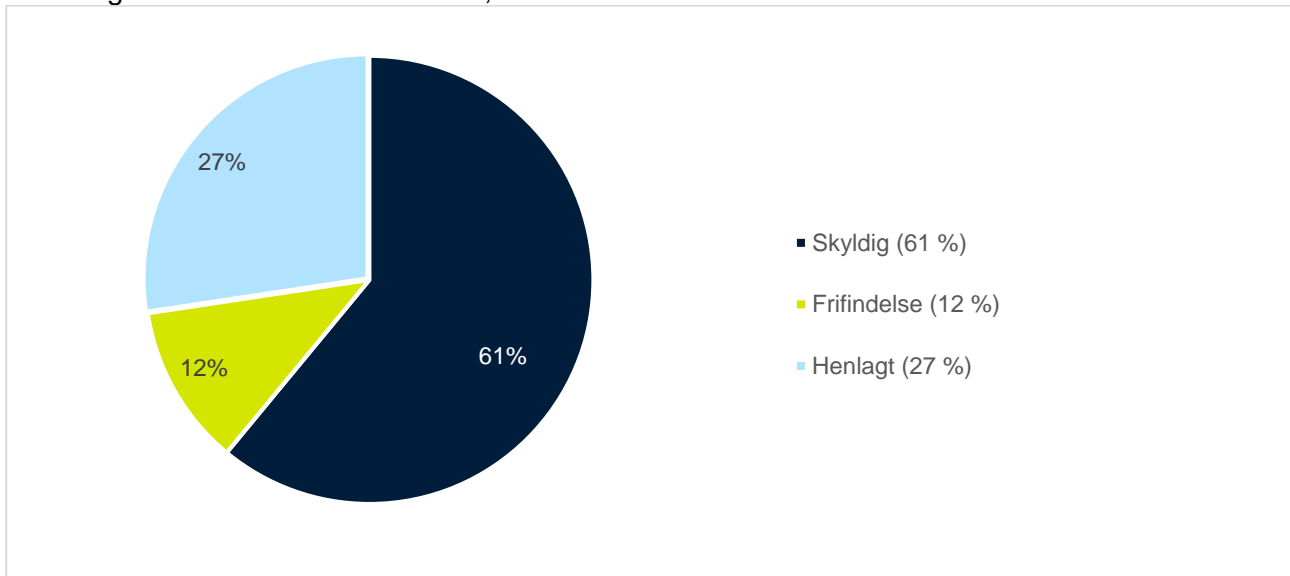
6.1.4 Afgørelser af voldtægtsanmeldelser, 2023



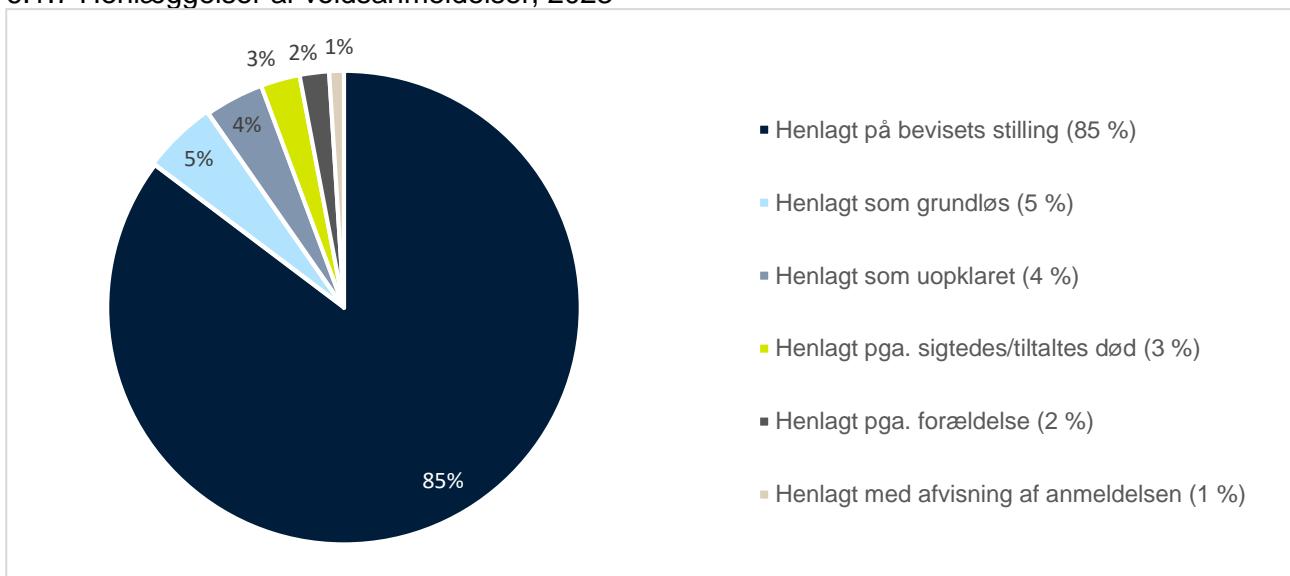
6.1.5 Henlæggelser af voldtægtsanmeldelser, 2023



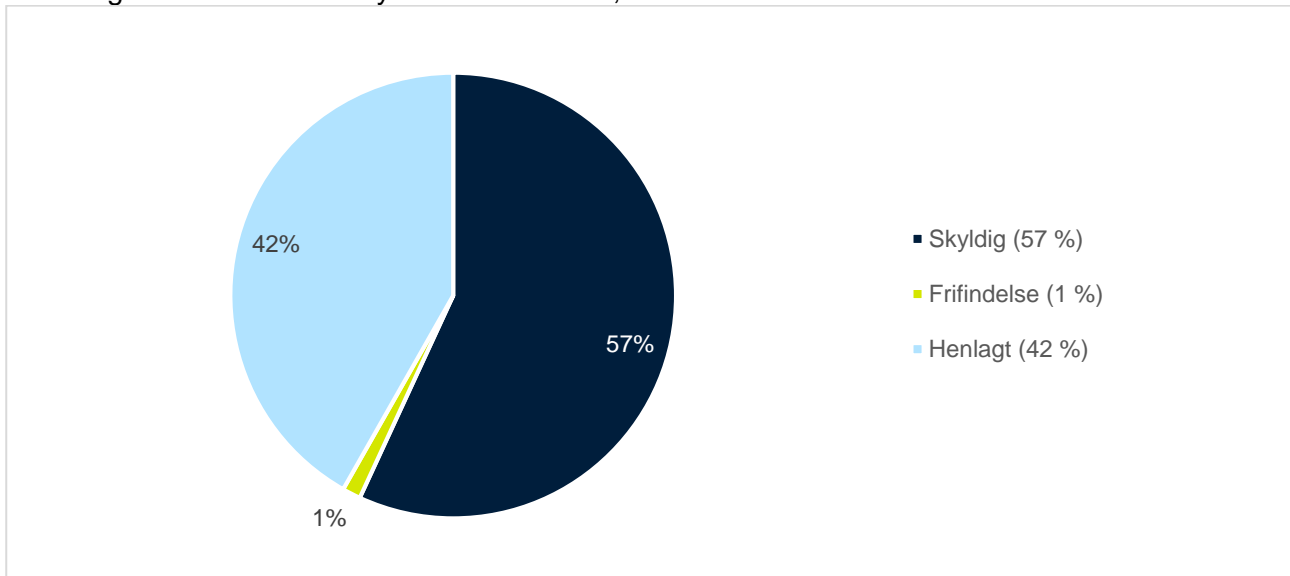
6.1.6 Afgørelser af voldsanmeldelser, 2023



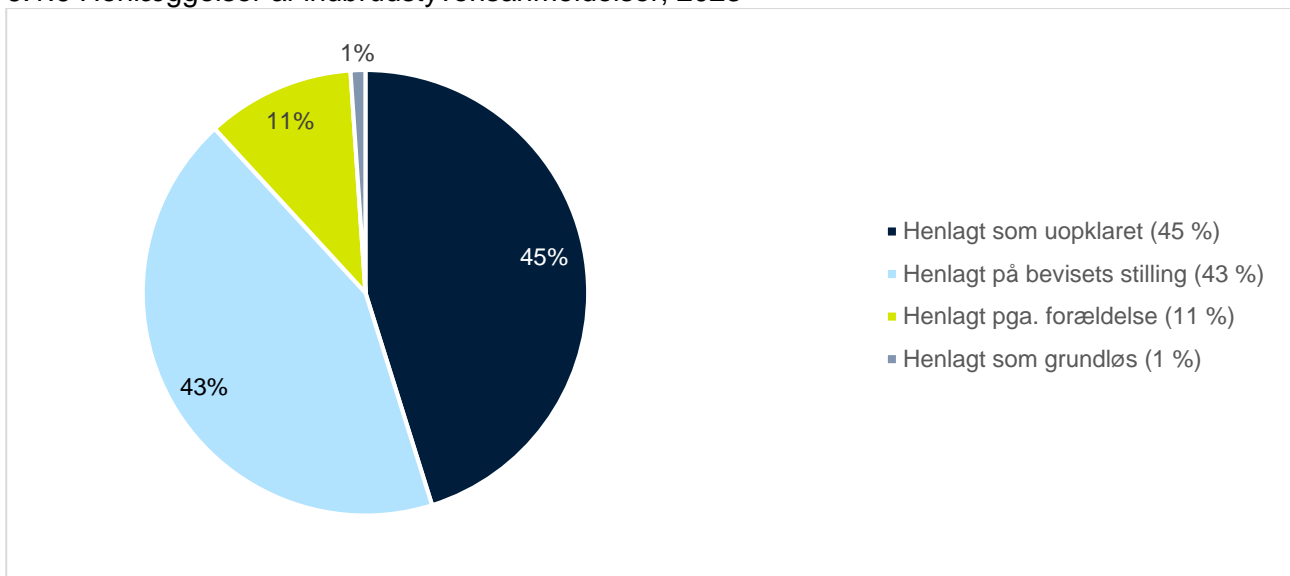
6.1.7 Henlæggelser af voldsanmeldelser, 2023



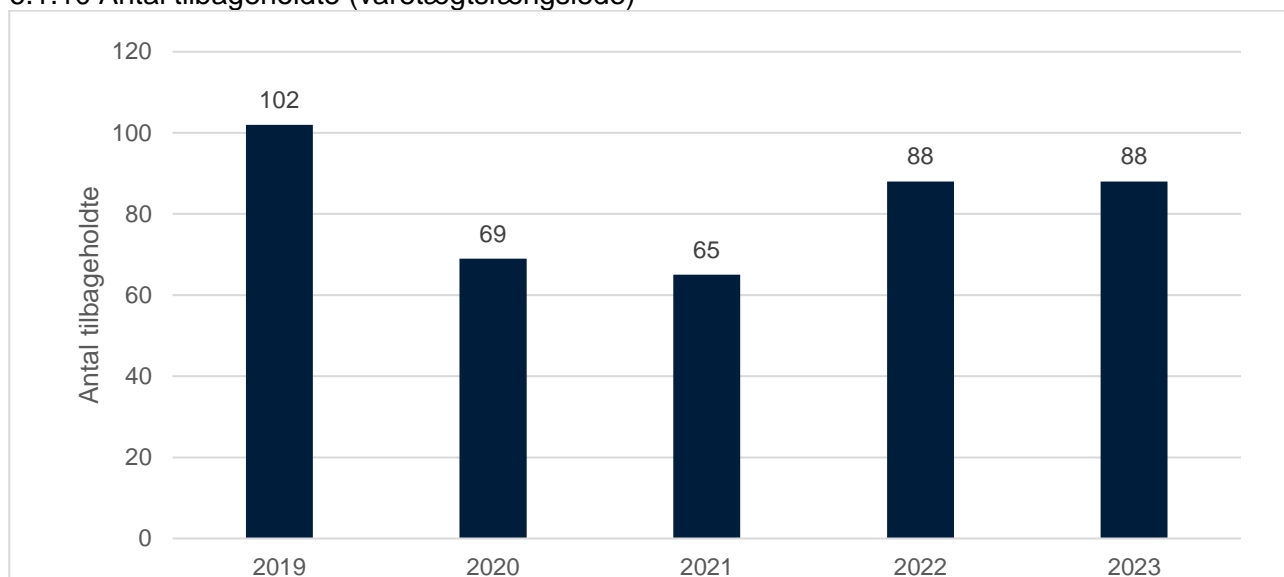
6.1.8 Afgørelser af indbrudstyverisanmeldelser, 2023



6.1.9 Henlæggelser af indbrudstyverisanmeldelser, 2023



6.1.10 Antal tilbageholdte (varetægtsfængslede)



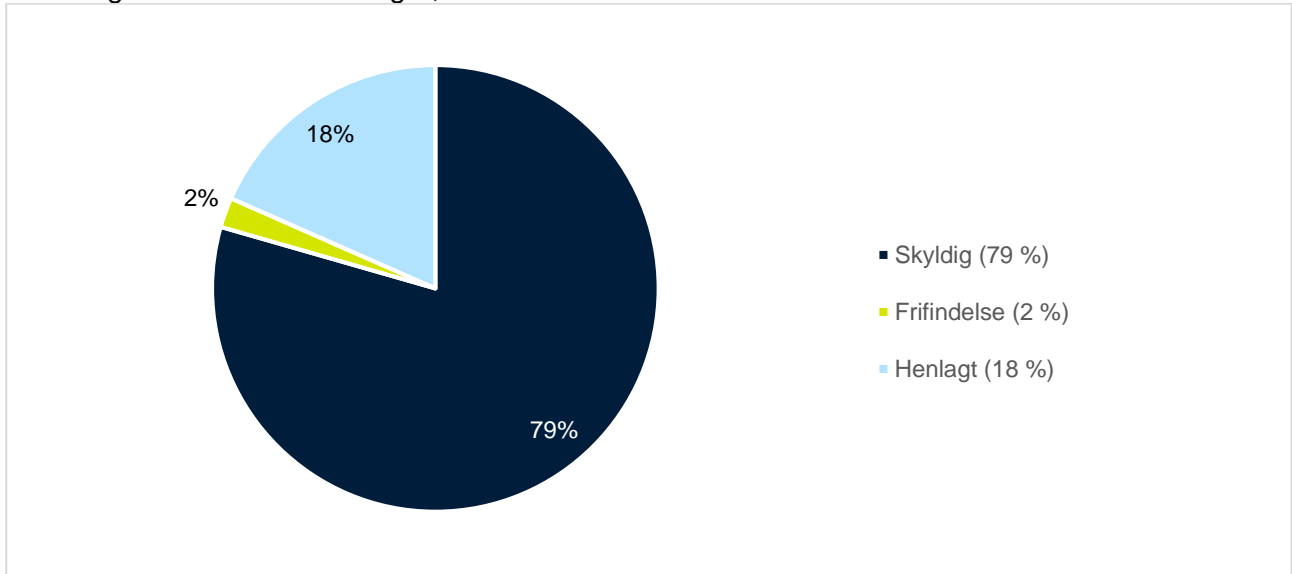
6.2 Antal afgørelser af særlov

| | 2019 | 2020 | 2021 | 2022 | 2023 |
|--|------------|------------|------------|------------|------------|
| Foranstaltning af psykisk syge kriminelle m.v. | 0 | 0 | 0 | 0 | 0 |
| Underretning af sociale myndigheder (u. 15 år) | 4 | 2 | 6 | 3 | 2 |
| Forvaring i Danmark* | 0 | | | | |
| Anstaltsanbringelse | 51 | 65 | 26 | 28 | 42 |
| Forvaring i Grønland | | | 0 | | |
| Samfundstjeneste | 0 | 0 | 1 | 0 | 0 |
| Dom til forsorg | 1 | 0 | 2 | 1 | 0 |
| Bøde og betinget dom | 47 | 26 | 38 | 27 | 49 |
| Betinget dom | 25 | 15 | 31 | 11 | 6 |
| Bøde og ubetinget frakendelse | 0 | 0 | 0 | 1 | 0 |
| Bøde og betinget frakendelse | 2 | 0 | 0 | 0 | 0 |
| Bøde, indenretlig | 38 | 30 | 16 | 32 | 38 |
| Bøde, udenretlig | 264 | 240 | 252 | 264 | 362 |
| Advarsel | 9 | 18 | 17 | 7 | 11 |
| Bortfald af foranstaltning | 0 | 3 | 1 | 1 | 3 |
| Henlagte sager** | 136 | 84 | 121 | 99 | 117 |
| Frifindelse | 12 | 13 | 14 | 12 | 14 |
| I alt | 589 | 496 | 525 | 495 | 646 |

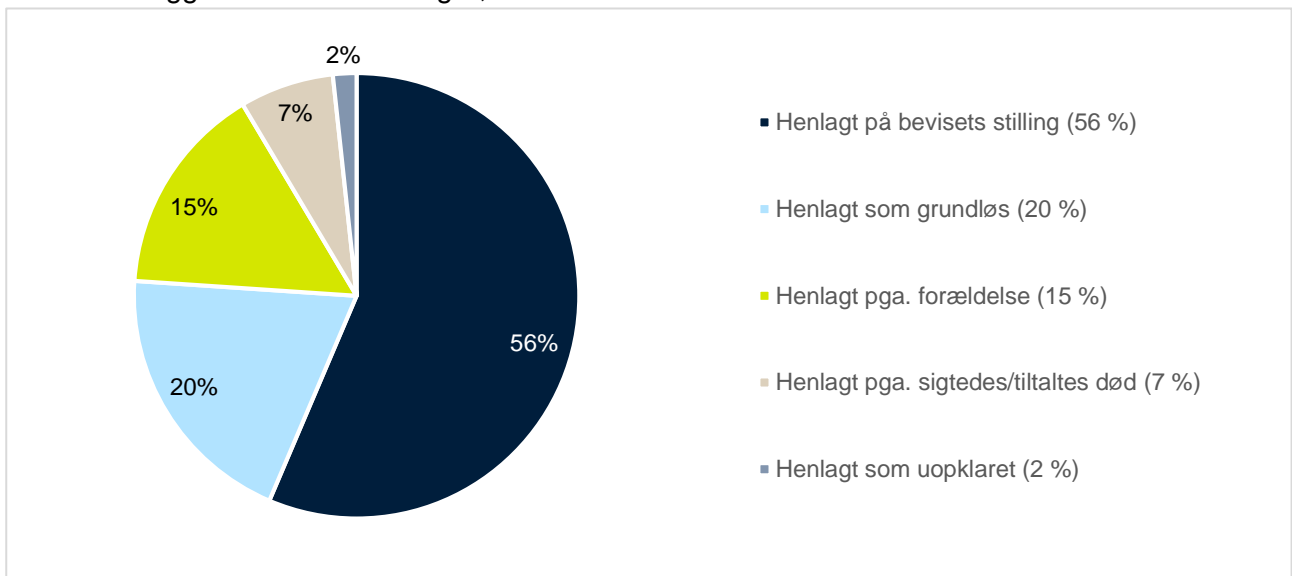
*Forvaring i Danmark: Afgørelsestypen er udgået.

**Henlagte sager: Henlagt pga. forældelse, henlagt på sigtedes/tiltaltes død, henlagt på bevisets stilling, henlagt som grundløs, henlagt som uopklaret eller henlagt med afvisning af anmeldelsen.

6.2.1 Afgørelser af særlovssager, 2023



6.2.2 Henlæggelser af særlovssager, 2023

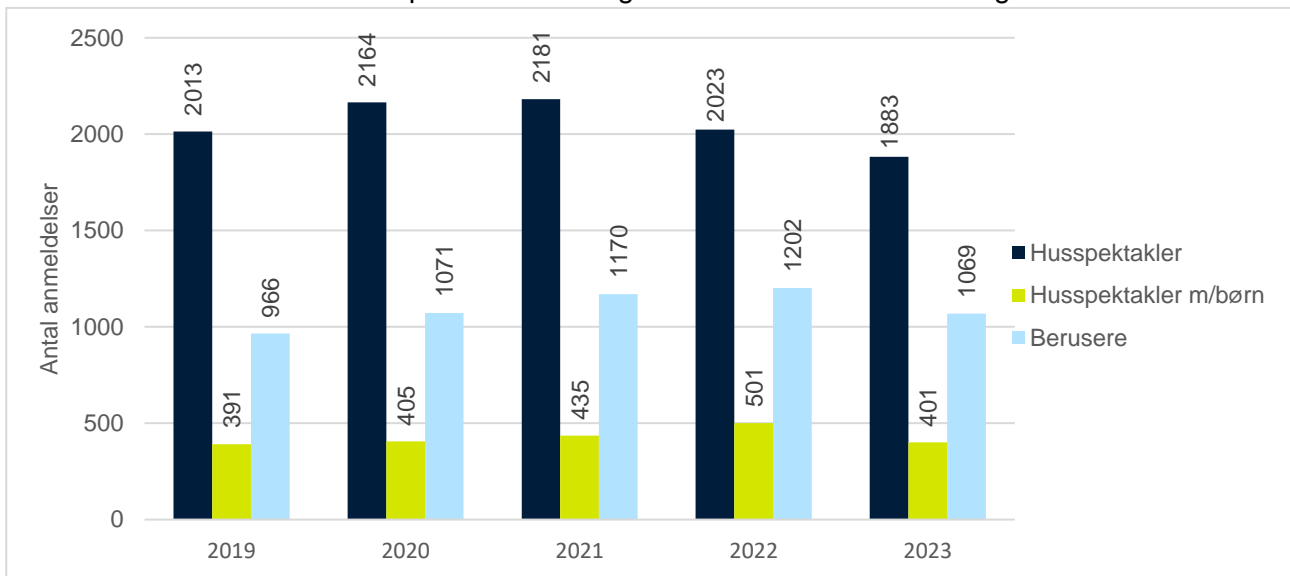


Andre sager

7.1 Antal andre udvalgte sager

| | 2019 | 2020 | 2021 | 2022 | 2023 |
|---|------|------|------|------|------|
| Mistænkeligt dødsfald/dødfundne | 57 | 48 | 66 | 82 | 61 |
| Selv mord | 45 | 41 | 49 | 41 | 39 |
| Selv mordsforsøg | 79 | 120 | 90 | 96 | 94 |
| Selv mordstrusler | 977 | 1201 | 1309 | 1172 | 1162 |
| Tvangsindlæggelser | 65 | 54 | 56 | 75 | 48 |
| SAR eftersøgning til søs | 51 | 38 | 45 | 52 | 60 |
| SAR eftersøgning til lands | 27 | 8 | 14 | 29 | 25 |
| Eftersøgning/savnet eller formentlig forulykket | 5 | 9 | 1 | 4 | 1 |
| Eftersøgning/bortgået fra institution | 11 | 3 | 4 | 0 | 4 |
| Eftersøgning/bortgået fra hjemmet | 0 | 3 | 1 | 3 | 1 |

7.2 Antal anmeldelser om husspektakler med og uden børn samt berusere i gadebilledet



7.3 Antal anmeldelser om husspektakler pr. by

| By | 2019 | 2020 | 2021 | 2022 | 2023 |
|------------------|-------------|-------------|-------------|-------------|-------------|
| Nanortalik | 56 | 78 | 77 | 82 | 66 |
| Qaqortoq | 150 | 165 | 204 | 166 | 165 |
| Narsaq | 91 | 129 | 94 | 103 | 100 |
| Paamiut | 87 | 121 | 88 | 72 | 71 |
| Nuuk | 917 | 918 | 961 | 891 | 778 |
| Tasiilaq | 171 | 125 | 171 | 198 | 144 |
| Ittoqqortoormiit | 40 | 37 | 32 | 61 | 25 |
| Maniitsoq | 108 | 103 | 88 | 87 | 115 |
| Kangerlussuaq | 11 | 9 | 11 | 25 | 19 |
| Sisimiut | 184 | 235 | 268 | 248 | 302 |
| Aasiaat | 160 | 191 | 161 | 155 | 133 |
| Qeqertarsuaq | 24 | 23 | 20 | 23 | 23 |
| Qasigiannugit | 26 | 46 | 36 | 40 | 27 |
| Ilulissat | 225 | 233 | 217 | 217 | 188 |
| Uummannaq | 53 | 60 | 67 | 54 | 53 |
| Upernavik | 48 | 48 | 55 | 42 | 29 |
| Qaanaaq | 52 | 46 | 64 | 57 | 46 |
| Pituffik | 1 | 2 | 2 | 2 | 0 |
| I alt | 2404 | 2569 | 2616 | 2524 | 2284 |

7.4 Diverse administrative opgaver

| | 2019 | 2020 | 2021 | 2022 | 2023 |
|--------------------------------------|------|------|------|------|------|
| Udstedte pas | 4461 | 2147 | 2830 | 5621 | 5516 |
| Udstedte kørekort | 2334 | 1747 | 2138 | 2446 | 2305 |
| Faderskabssager | 739 | 692 | 630 | 643 | 596 |
| Bohave udsat | 874 | 1222 | 1209 | 1575 | 1476 |
| Bødefogedsager | 694 | 862 | 850 | 599 | 523 |
| Erstatning til ofre for forbrydelser | 252 | 224 | 280 | 298 | 312 |
| Våbentilladelser | 85 | 52 | 36 | 83 | 85 |
| Ekspeditioner | 84 | 26 | 29 | 105 | 105 |

7.5 Antal registrerede motorkøretøjer i alt

| | 2019 | 2020 | 2021 | 2022 | 2023 |
|--|--------------|--------------|--------------|--------------|--------------|
| Nyregistrerede motorkøretøjer | 2545 | 2762 | 3008 | 2987 | 3185 |
| Motorkøretøjer i alt | | | | | |
| Personbil | 4848 | 4921 | 6031 | 4899 | 4840 |
| Stor personbil | 75 | 86 | 102 | 97 | 94 |
| Varevogn | 1179 | 1208 | 1406 | 1242 | 1259 |
| Personbil (ATV, 4-hjulet MC o. lign.) | 411 | 490 | 704 | 719 | 889 |
| Elbil | 643 | 747 | 841 | 727 | 766 |
| Hybrid med plug-in | | 203 | 554 | 810 | 1094 |
| Hybrid | | 27 | 71 | 105 | 135 |
| Snescooter | 2802 | 2913 | 3545 | 3320 | 3393 |
| Motorcykel | 4 | 3 | 4 | 4 | 5 |
| Hyrevogn | 201 | 193 | 236 | 156 | 130 |
| Lastbil | 397 | 396 | 458 | 450 | 457 |
| Bus | 96 | 100 | 124 | 105 | 102 |
| Udrykningskøretøj | 205 | 208 | 222 | 223 | 231 |
| Bil til sættevogn | 6 | 7 | 8 | 8 | 8 |
| Sættevogn | 67 | 70 | 73 | 82 | 86 |
| Påhængsvogn | 372 | 413 | 450 | 488 | 519 |
| Motorredskab inkl. dumper | 756 | 823 | 960 | 941 | 973 |
| Traktor | 220 | 239 | 266 | 281 | 288 |
| Ukendt type (Prøveplader) | 3 | 2 | 2 | 2 | 2 |
| Motorkøretøjer ved årets udgang | 12285 | 13049 | 16057 | 14659 | 15271 |

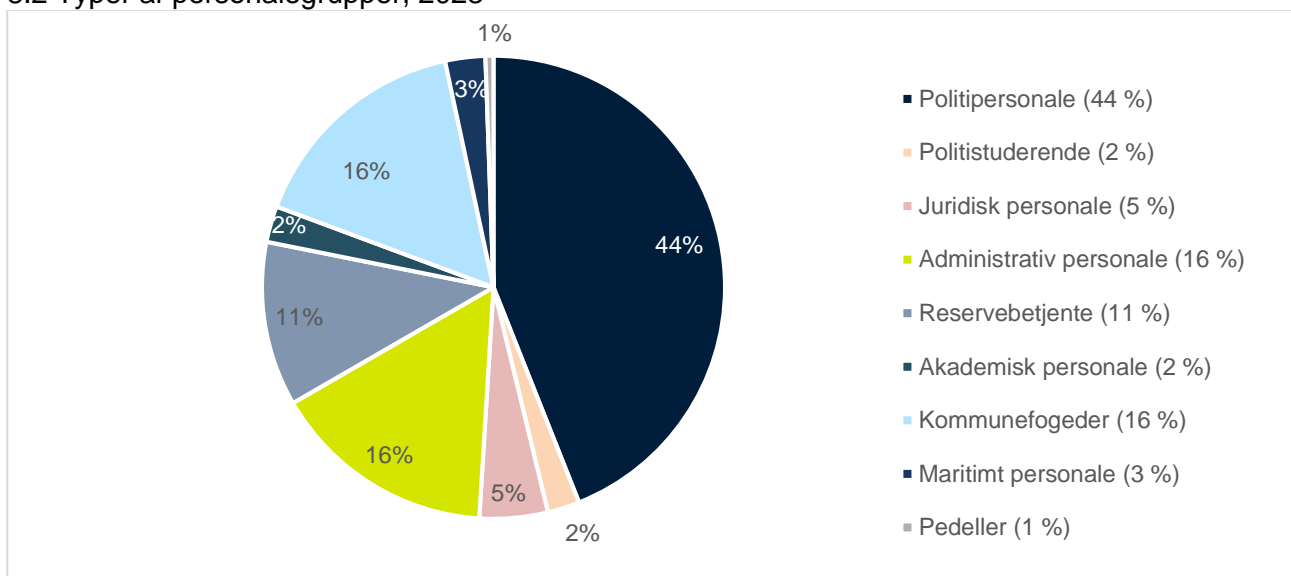
Personale hos Grønlands Politi

8.1 Typer af personale hos Grønlands Politi

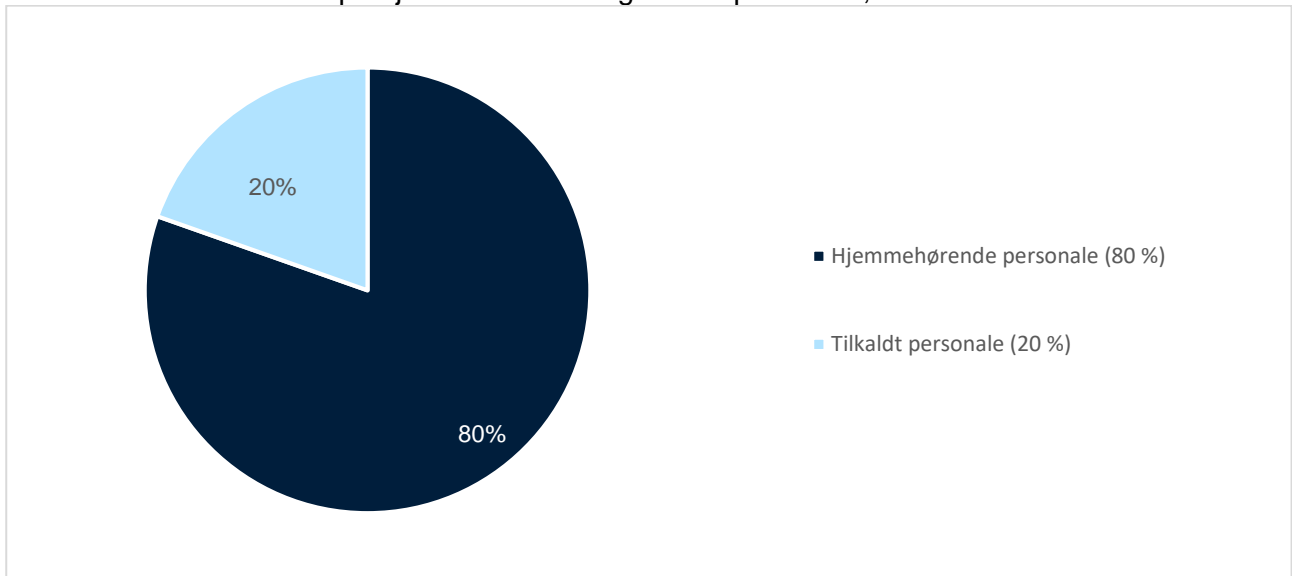
| | 2019 | 2020 | 2021 | 2022 | 2023 |
|--|------------|--------------|------------|------------|------------|
| Hjemmehørende politipersonale* | 96 | 88 | 86 | 87 | 87 |
| Politistuderende* | 11 | 16 | 15 | 10 | 8 |
| Udsendt politipersonale fra DK (mere end 2 år)* | 20 | 30 | 45 | 49 | 45 |
| Assistance politipersonale fra DK (mindre end 2 år)* | 20 | 16,5 | 7 | 15 | 25 |
| Juridisk personale | 12 | 11 | 11 | 12 | 17 |
| Administrativ personale | 51 | 49 | 46 | 51 | 56 |
| Reservebetjente | 43 | 41 | 41 | 45 | 41 |
| Akademisk personale | 3 | 5 | 8 | 10 | 9 |
| Kommunefogeder | 52 | 59 | 65 | 59 | 57 |
| Maritimt personale | 17 | 19 | 14 | 12 | 10 |
| Kontorelever/lærlinge | 0 | 0 | 0 | 0 | 0 |
| Pedeller | 2 | 2 | 2 | 2 | 2 |
| I alt | 327 | 336,5 | 340 | 352 | 357 |

*Opgjort i årsværk.

8.2 Typer af personalegrupper, 2023



8.3 Personale i alt fordelt på hjemmehørende og tilkaldt personale, 2023*



*Fordelt efter om medarbejderen er på en dansk eller en grønlandsk overenskomst.

8.4 Politipersonale fordelt på hjemmehørende og tilkaldt personale, 2023

