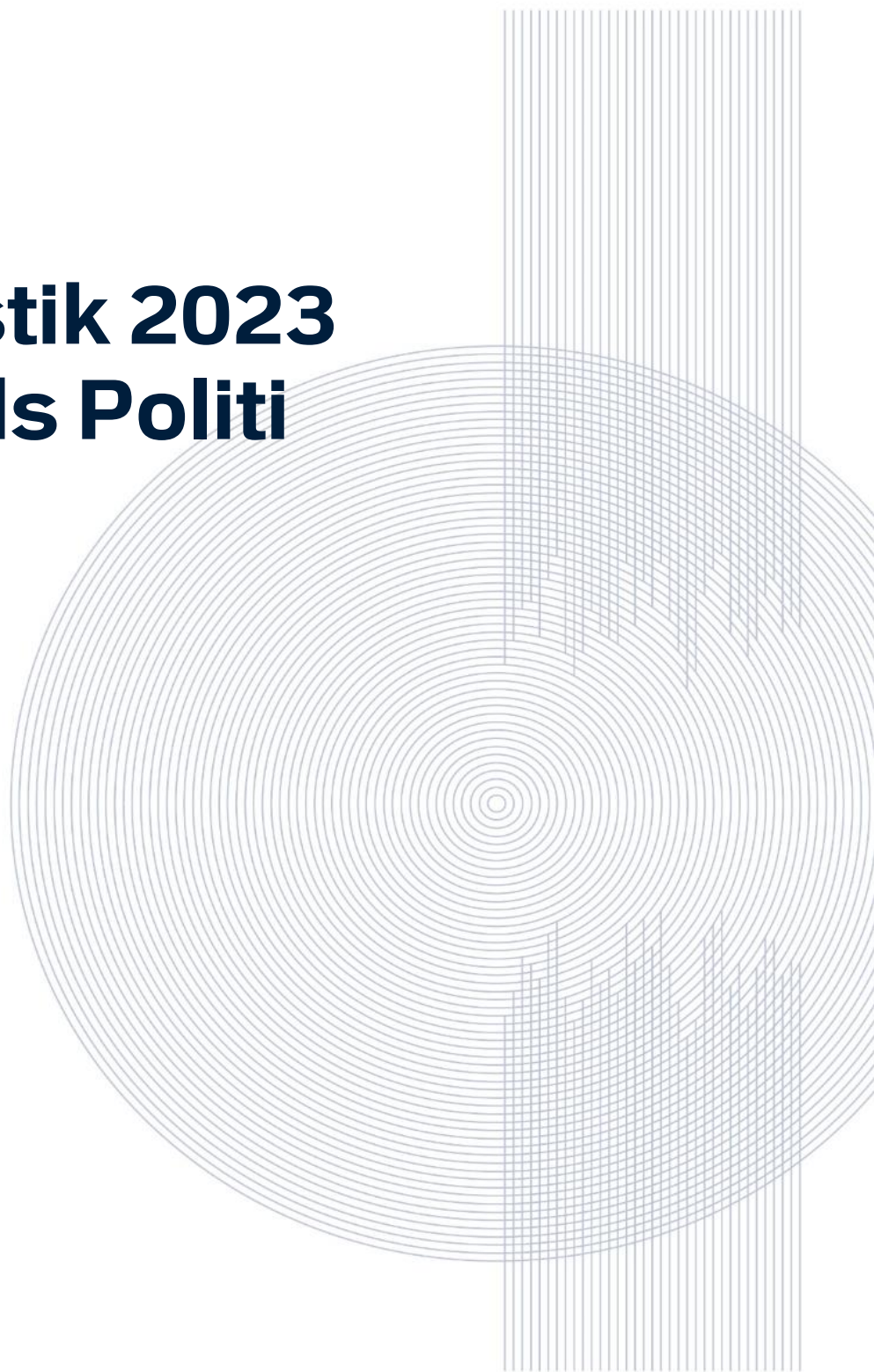


Årsstatistik 2023 Grønlands Politi



Indhold

Forord	2
Kriminallov	4
Særlov	14
Narkokriminalitet	15
Færdselsloven	17
Ungdomskriminalitet	18
Afgørelser	21
Andre sager	28
Personale hos Grønlands Politi	31

Forord

I denne årsstatistik har vi samlet en række tal og statistikker, der giver et indblik i kriminalitetsbilledet i Grønland og Grønlands Politis arbejdsopgaver i 2023. Tallene viser, at den samlede kriminalitet i landet er steget, men også at antallet af anmeldelser er faldet på flere områder - blandt andet ved seksuelle overgreb mod børn.

Grønlands Politi har i 2023 fået 211 flere anmeldelser om overtrædelse af kriminalloven end i 2022. Det afviger fra de tendenser, vi så i 2021 og 2022, hvor anmeldelsesantallene var faldende. Det er ikke i alle grønlandske byer, at kriminaliteten er steget. Faktisk er anmeldelsestallet faldet i 11 ud af 18 byer, mens det særligt er steget i Nuuk, Qaqortoq, Maniitsoq og Paamiut.

Dykker vi ned i tallene, kan vi se, at antallet af anmeldelser om vold er steget. Efter det markante fald i 2022, hvor der blev anmeldt 1090 tilfælde af vold, ligger antallet af anmeldelser i 2023 på 1245. Antallet af anmeldte voldssager nærmer sig derfor tallene fra 2020 og 2021, der begge markerede sig ved at være de højeste anmeldelsestal i Grønland nogensinde.

Retter vi blikket mod ungdomskriminaliteten, ligger vi nogenlunde på samme niveau i 2023 som i 2022. I 2023 modtog Grønlands Politi 302 anmeldelser om ungdomskriminalitet sammenholdt med de 306 anmeldelser, vi modtog i 2022.

Et af de områder, der har haft – og fortsat har – særlig opmærksomhed i Grønlands Politi, er seksualforbrydelser. I 2023 er anmeldelsestallet for seksualforbrydelser det laveste siden 2019, hvor antallet af anmeldelser lå på 559. I 2023 har Grønlands Politi modtaget 587 anmeldelser.

Også når det kommer til seksuelle overgreb mod børn, var der i 2023 et markant fald i antallet af anmeldelser. Hvor der i 2022 var 292 anmeldelser om henholdsvis voldtægt, kønsligt forhold til barn under 15 år og blufærdighedskrænkelser, ligger anmeldelsestallet i 2023 på 249 anmeldelser.

Antallet af anmeldelser om seksualforbrydelser ligger dog fortsat langt over det anmeldelsestal, som registreres i de øvrige politikredse. Sammenligner vi Grønlands Politi med de øvrige politikredse er anmeldelsestallet cirka 6,4 gange højere i Grønland.

Et af de områder, der er steget markant i både 2022 og 2023, er de narkotikarelaterede lovovertrædelser. I 2022 steg anmeldelsestallet for overtrædelse af lovgivning om euforiserende stoffer til det højeste anmeldelsestal gennem mere end 20 år. I 2023 ligger anmeldestallet på 582, hvilket er to færre end i 2022, og er således fortsat højt.

Endelig vil jeg gerne fremhæve, at anmeldelsestallet for husspektakler i 2023 er faldet. Antallet af anmeldelser om husspektakler lå i 2022 på 2524, og er dermed faldet med i alt 240 anmeldelser. Der er det laveste antal anmeldelser siden 2018.

Antal selvmord i 2023 lå på 39, hvilket er det laveste antal siden 2015, hvor der blev registreret 37 selvmord. Tallet i 2023 er dog fortsat højt og ligger stabilt i forhold til 2022 hvor der blev registreret 41 selvmord.

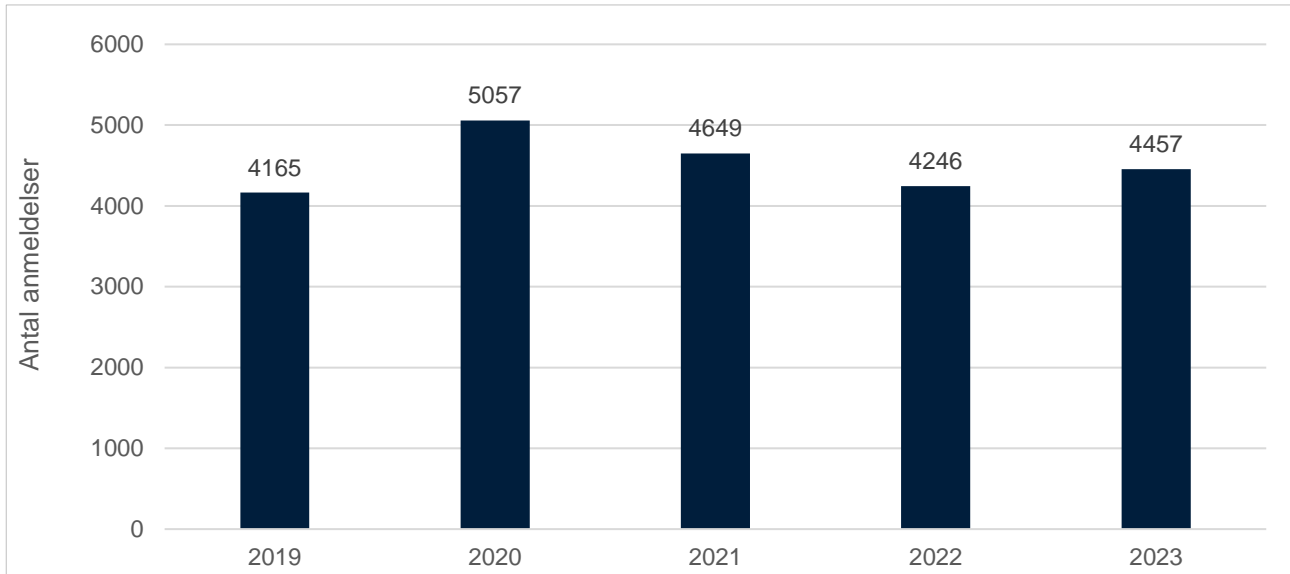
Ud over de nedslag, der er nævnt her, så indeholder årsstatistikken en lang række andre oplysninger om kriminalitetsbilledet og politikredsens opgaver.

God læsning,

Politidirektør,
Bjørn Tegner Bay

Kriminallov

1.1 Antal anmeldelser af kriminalloven



1.2 Antal anmeldelser af kriminalloven pr. 1000 indbyggere sammenlignet med Færøerne og Danmark (straffeloven)

	Grønland	Danmark	Færøerne
2023	78,4	48,3	12,0
2022	75,0	46,7	12,1
2021	82,1	46,0	10,2

1.3 Antal anmeldelser af kriminalloven pr. by

By	2019	2020	2021	2022	2023
Nanortalik	236	244	290	199	140
Qaqortoq	252	295	315	277	340
Narsaq	167	151	113	179	136
Paamiut	138	135	140	112	154
Nuuk	1412	1885	1715	1474	1754
Tasiilaq	276	465	342	357	370
Ittoqqortoormiit	21	12	33	35	32
Maniitsoq	226	278	253	167	244
Kangerlussuaq	42	23	27	29	41
Sisimiut	554	551	484	373	325
Aasiaat	259	331	227	287	283
Qeqertarsuaq	61	53	40	45	26
Qasigianguit	58	77	71	93	73
Ilulissat	241	276	310	303	310
Uummannaq	86	104	112	114	84
Upernavik	49	88	77	84	89
Qaanaaq	73	78	95	110	46
Pituffik	2	3	3	3	2
Ukendt by	12	8	2	5	8
Hele landet	4165	5057	4649	4246	4457

1.4 Antal anmeldelser af udvalgte overtrædelser af kriminalloven

	2019	2020	2021	2022	2023
Drab og voldsforbrydelser					
Drab	5	5	3	8	5
Drabsforsøg	7	7	10	14	24
Uagtsomt manddrab	2	2	4	1	1
Vold	936	1394	1348	1090	1245
Seksuualforbrydelser					
Voldtægt	207	240	205	246	247
Kønsligt forhold til barn u. 15 år	83	106	54	59	45
Blufærdighedskrænkelse	230	374	337	283	250
Børnepornografi	17	11	17	31	24
Øvrige sædelighedsforbrydelser	21	17	30	21	22
Berigelseskriminalitet					
Indbrudstyveri	380	459	468	367	427
Tyveri	436	351	326	329	296
Bedrageri, underslæb, mandatsvig m.v.	260	267	201	224	332
Butikstyveri	280	278	262	232	301
Røveri	24	34	26	16	20
Hærværk	675	854	715	689	593
Brugstyveri	130	133	160	135	143

*Anmeldelser af seksualforbrydelser mod børn under 15 år indgår også i andre seksualforbrydelseskategorier i årsstatistikken. Se tabel 1.16 og 1.16.1.

1.5 Antal anmeldelser af udvalgte overtrædelser af kriminalloven pr. by, 2023

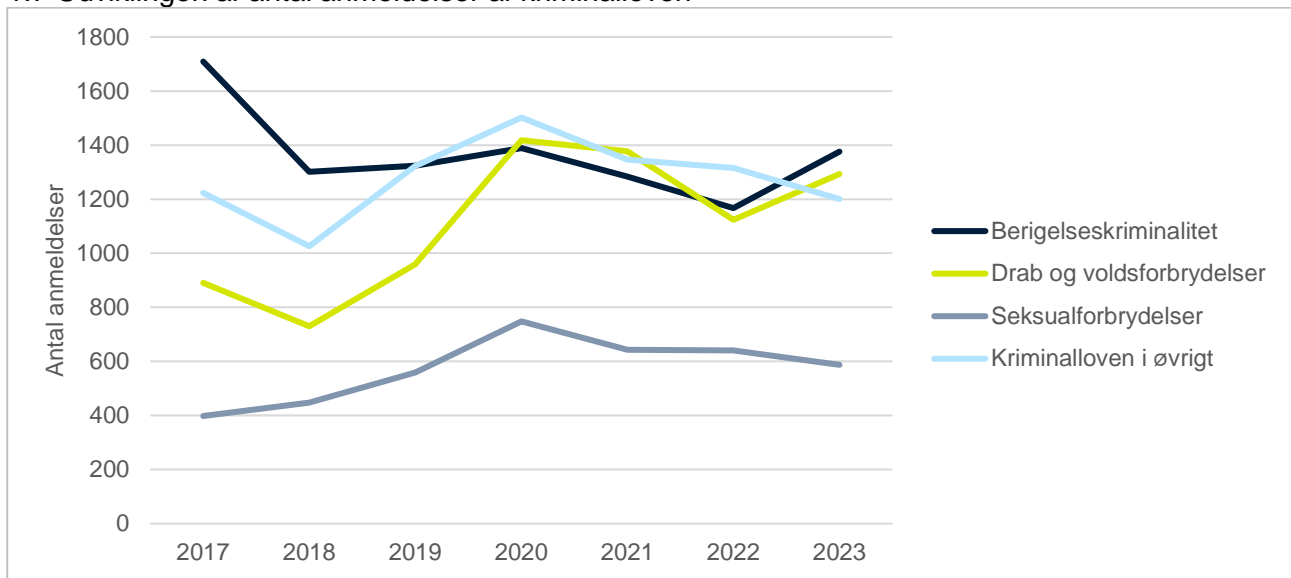
	Nanortalik	Qaqortoq	Narsaq	Paamiut	Nuuk	Tasiilaq	Ittoqqortoormiit	Maniitsoq	Kangerlussuaq	Sisimiut	Aasiaat	Qeqertarsuaq	Qasigiannuguit	Ilulissat	Uummannaq	Upernavik	Gaanaaq	Pituffik	Ukendt by
Drab og voldsforbrydelser																			
Drab	0	1	0	0	2	0	0	0	0	1	1	0	0	0	0	0	0	0	0
Drabsforsøg	0	0	15	1	3	3	0	2	0	0	0	0	0	0	0	0	0	0	0
Uagtsomt manddrab	0	0	0	0	1	0	0	0	0	0	0	0	0	0	0	0	0	0	0
Vold	39	74	25	38	496	102	18	79	6	82	76	6	16	95	35	35	21	0	2
Seksuualforbrydelser																			
Voldtægt	11	17	3	13	71	35	1	11	0	16	16	4	5	12	8	17	5	0	0
Kønsligt forhold til barn under 15 år	1	5	2	1	14	2	1	1	0	2	8	0	1	5	2	0	1	0	0
Blufærdighedskrænkelser	9	14	6	4	64	22	1	27	0	6	16	5	13	37	10	14	2	0	0
Børnepornografi	0	1	0	0	13	2	0	0	0	1	1	0	0	5	0	0	0	0	0
Øvrig seksualforbrydelser	2	0	1	7	5	0	0	3	0	2	2	0	0	0	0	0	0	0	0
Berigelseskriminalitet																			
Indbrudstyveri	25	53	15	13	132	90	0	8	3	24	26	1	3	26	1	1	6	0	0
Tyveri	9	24	7	8	136	14	3	12	7	17	15	0	4	23	7	6	2	2	0
Bedrageri, underslæb, mandatsvig m.v.	9	26	9	35	156	15	0	12	3	14	22	0	4	20	4	2	0	0	1
Butikstyveri	6	29	1	6	117	8	0	40	3	28	36	0	3	12	5	4	3	0	0
Røveri	0	0	1	2	11	0	1	3	0	0	1	0	0	1	0	0	0	0	0
Hærværk	21	53	23	13	256	37	4	25	5	82	23	4	11	27	2	2	5	0	0
Brugstyveri	4	9	6	0	57	4	0	4	7	26	8	0	2	10	5	0	0	0	1

1.6 Typer anmeldelser af kriminalloven

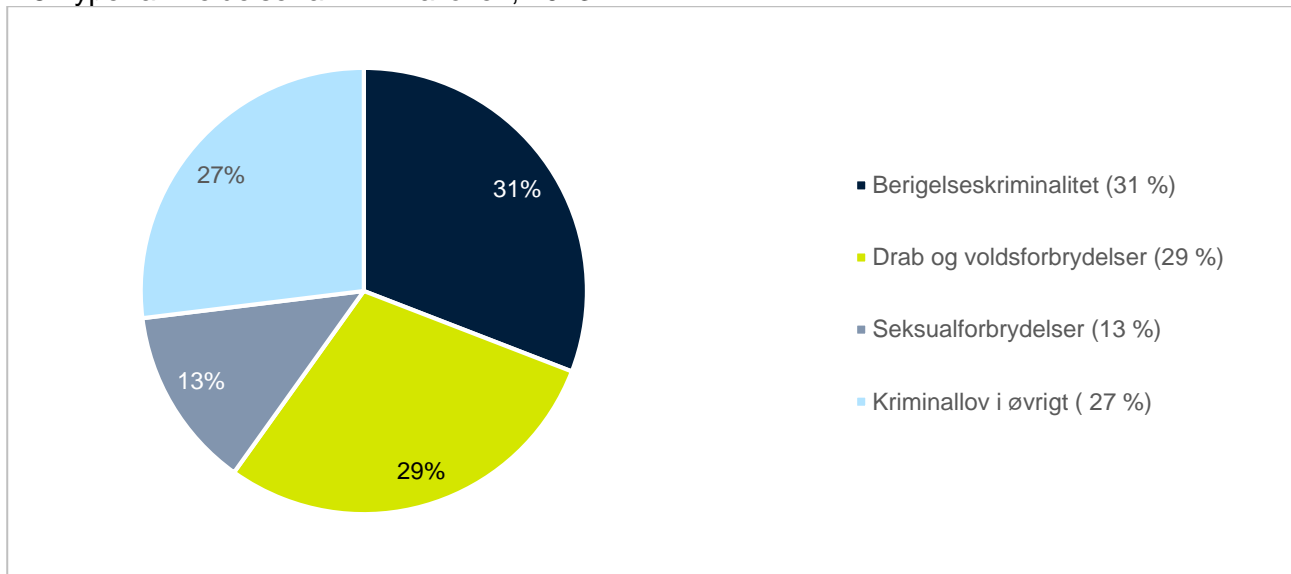
	2019	2020	2021	2022	2023
Berigelseskriminalitet	1324	1389	1283	1167	1376
Drab og voldsforbrydelser	959	1418	1377	1124	1293
Seksuualforbrydelser	559	748	643	640	587
Kriminalloven i øvrigt	1323	1502	1346	1315	1201

*Kriminalloven i øvrigt: Hærværk, brugstyveri, trusler, husfredskrænkelser, ulovlig tvang, frihedsberøvelse, falsk forklaring /anmeldelse, penge/dokument falsk, ulovlig alarmering samt vold og lignende mod nogen i offentlig tjeneste.

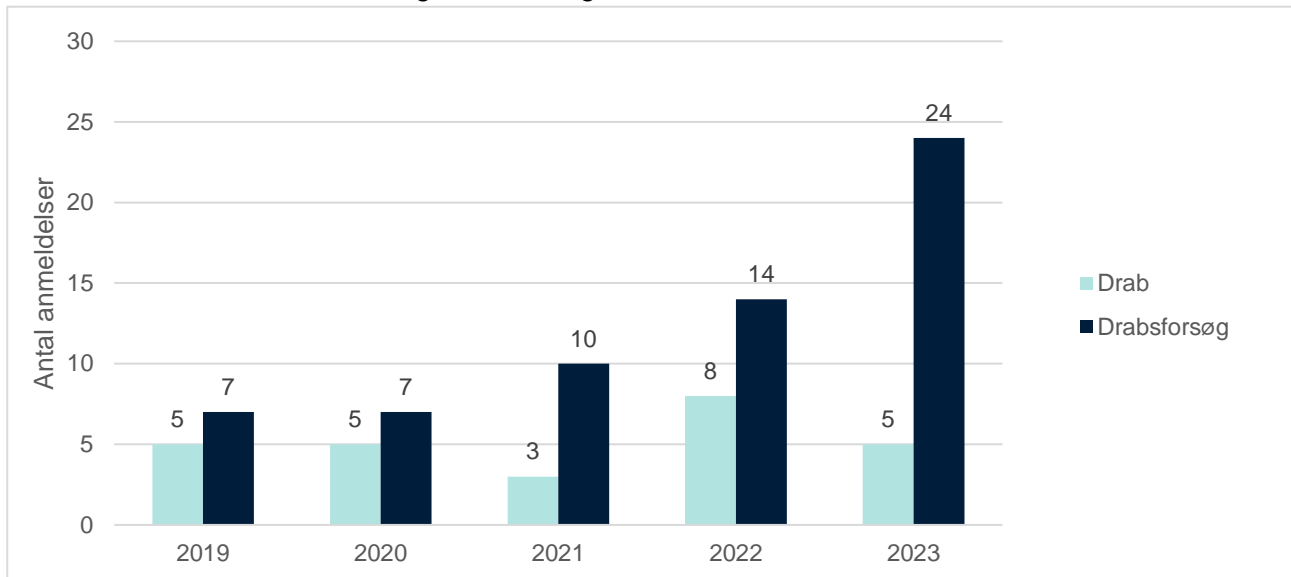
1.7 Udviklingen af antal anmeldelser af kriminalloven



1.8 Typer anmeldelser af kriminalloven, 2023

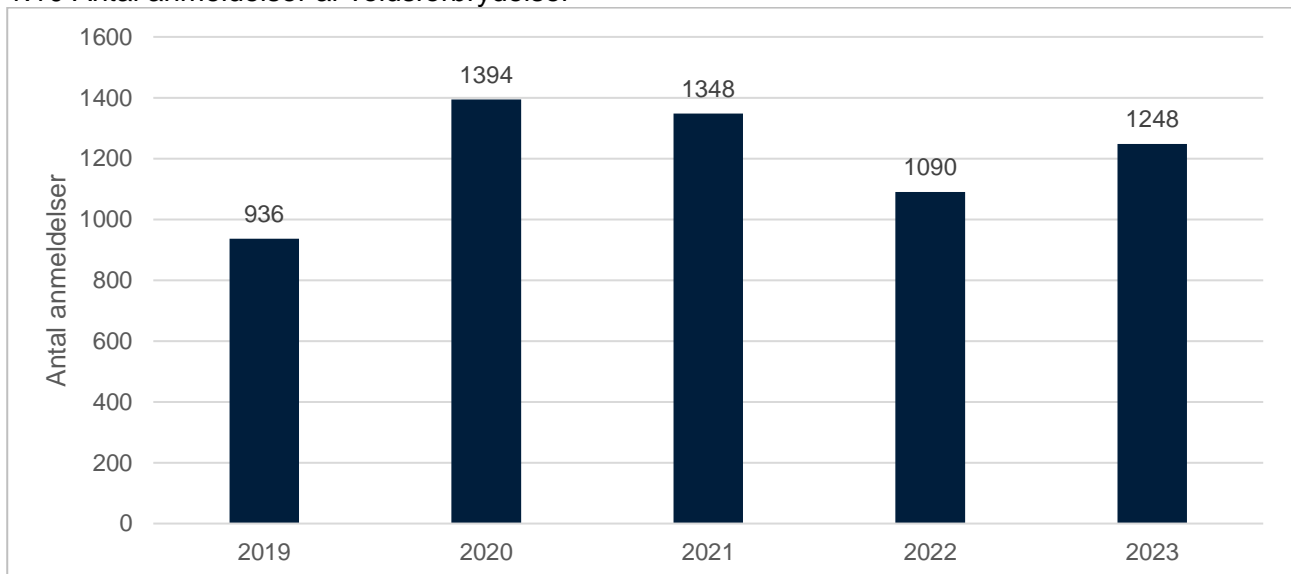


1.9 Antal anmeldelser af drab og drabsforsøg*



*14 ud af 24 anmeldelser om drabsforsøg i 2023 er tilknyttet samme hændelse med én sigtet.

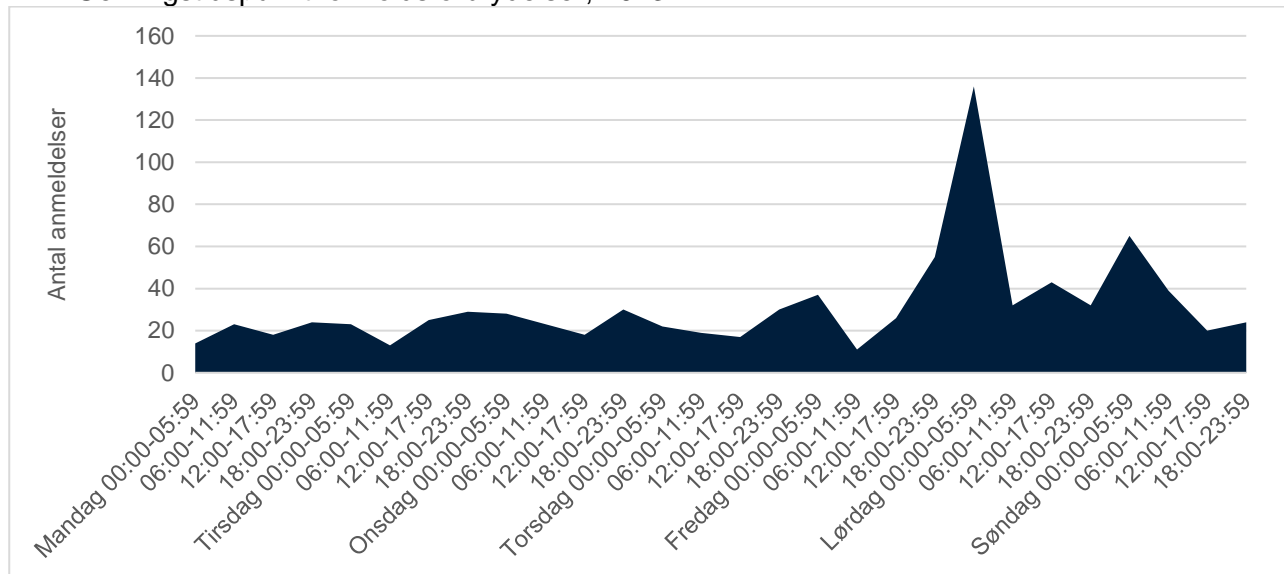
1.10 Antal anmeldelser af voldsforbrydelser



1.11 Antal anmeldelser af voldsforbrydelser pr. 1.000 indbyggere sammenlignet med Danmark og Færøerne

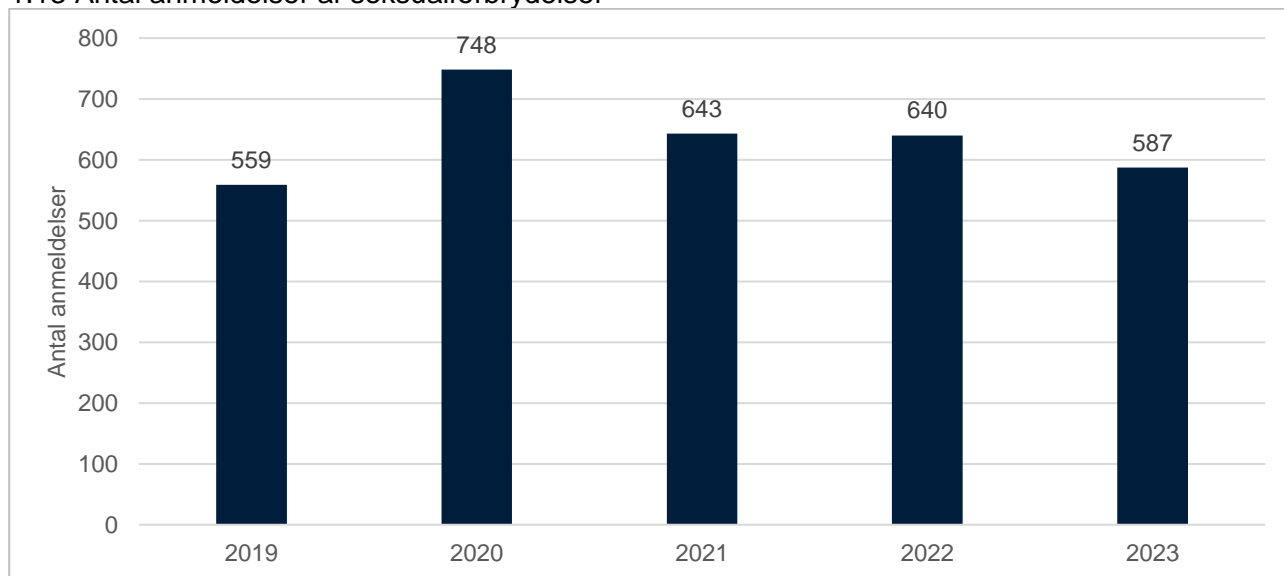
	Grønland	Danmark	Færøerne
2023	21,8	3,9	2,4
2022	19,2	4,4	1,8
2021	23,8	3,6	1,8

1.12 Gerningstidspunkt for voldsforbrydelser, 2023



I 368 ud af 1248 voldsanmeldelser er gerningstidspunktet ukendt, herunder er dagen ukendt i 241 voldsanmeldelser. Det vil sige, at gerningstidspunktet er ukendt i 30% af alle anmeldelser om vold.

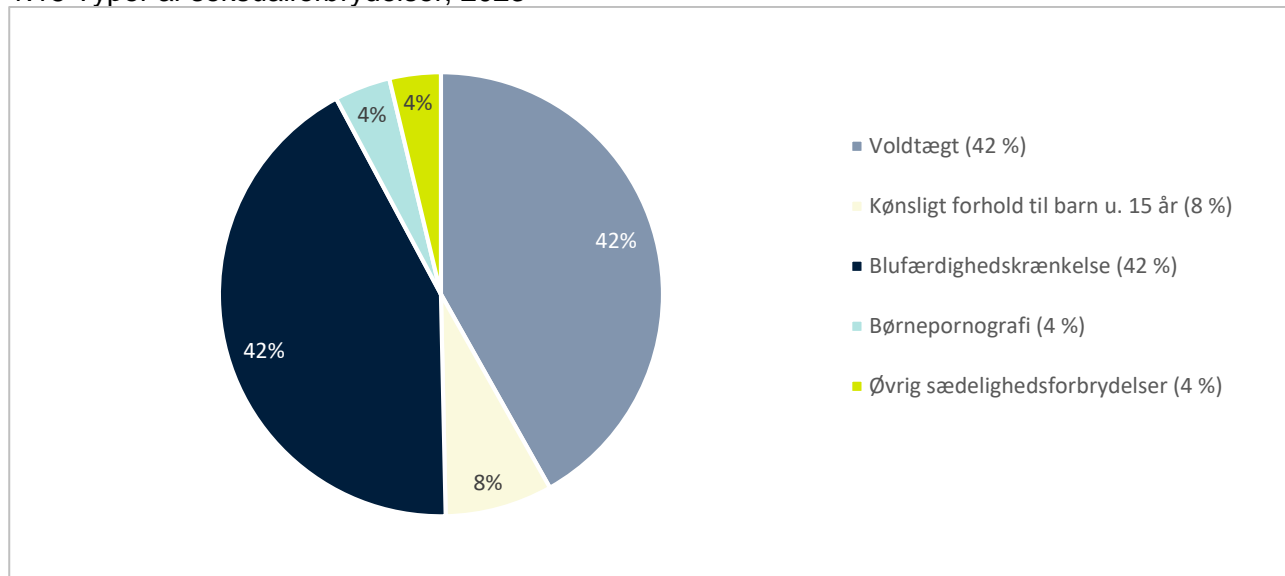
1.13 Antal anmeldelser af seksualforbrydelser



1.14 Antal anmeldelser af seksualforbrydelser pr. 1.000 indbyggere sammenlignet med Danmark og Færøerne

	Grønland	Danmark	Færøerne
2023	10,3	1,6	1,8
2022	11,3	1,6	1,5
2021	11,4	1,4	1,4

1.15 Typer af seksualforbrydelser, 2023



1.16 Antal anmeldelser af udvalgte seksualforbrydelser mod børn under 15 år, 2023

	Nanortalik	Qaqortoq	Narsaq	Paamiut	Nuuk	Tasiilaq	Ittoqqortoormiit	Maniitsoq	Kangerlussuaq	Sisimiut	Aasiaat	Qeqertarsuaq	Qasigiannguit	Ilulissat	Uummannaq	Upernavik	Qaanaaq	Pituffik	Ukendt by	I alt
Voldtægt*	6	4	1	8	18	10	0	4	0	5	6	1	1	3	4	9	0	0	0	80
Kønsligt forhold til barn under 15 år	1	5	2	1	14	2	1	1	0	2	8	0	1	5	2	0	1	0	0	46
Blufærdighedskrænkelser	9	5	4	3	26	16	0	13	0	1	7	1	8	17	6	6	1	0	0	123
I alt	16	14	7	12	58	28	1	18	0	8	21	2	10	25	12	15	2	0	0	249

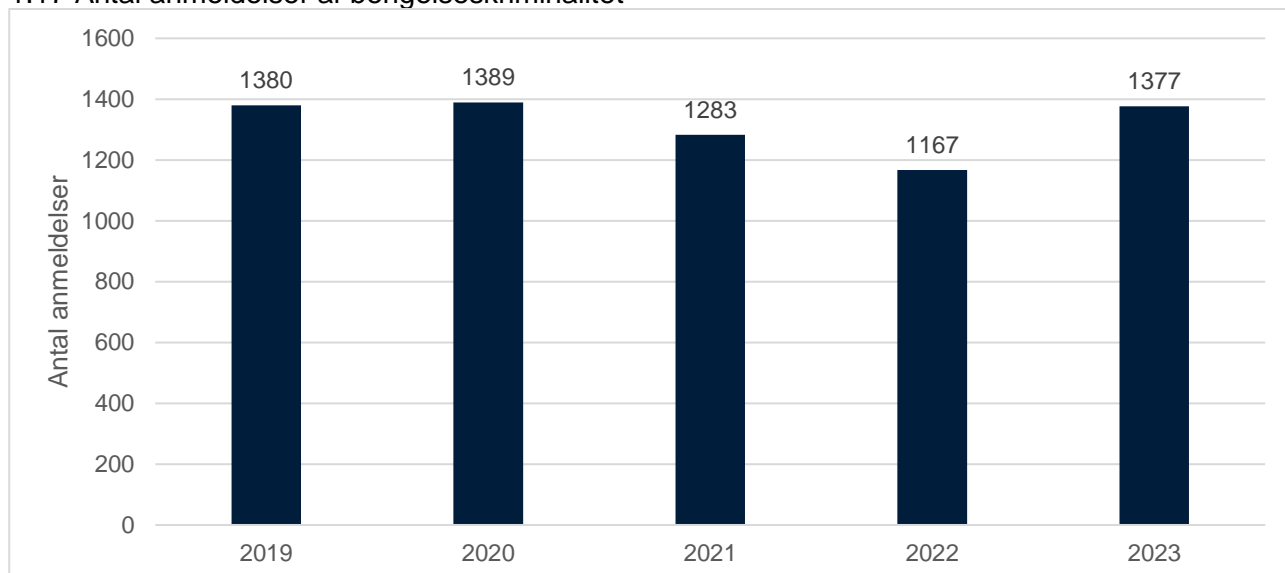
*Voldtægt indebærer samleje eller andet seksuelt samvær, som er fremtvunget gennem vold, trusler om vold eller hvis den ene part befinder sig i en tilstand eller situation, hvor personen ikke kan modsætte sig handlingen. Samleje eller andet seksuelt samvær med et barn under 12 år, registreres altid som voldtægt. Lovændring 1/7 2023: Voldtægt indebærer seksuelt forhold med en person, som ikke har samtykket heri. Samleje eller andet seksuelt samvær med et barn under 12 år, registreres altid som voldtægt.

1.16.1 Antal anmeldelser om voldtægt og blufærdighedskrænkelser, hvor børn er forurettede, fordelt på alder, 2023

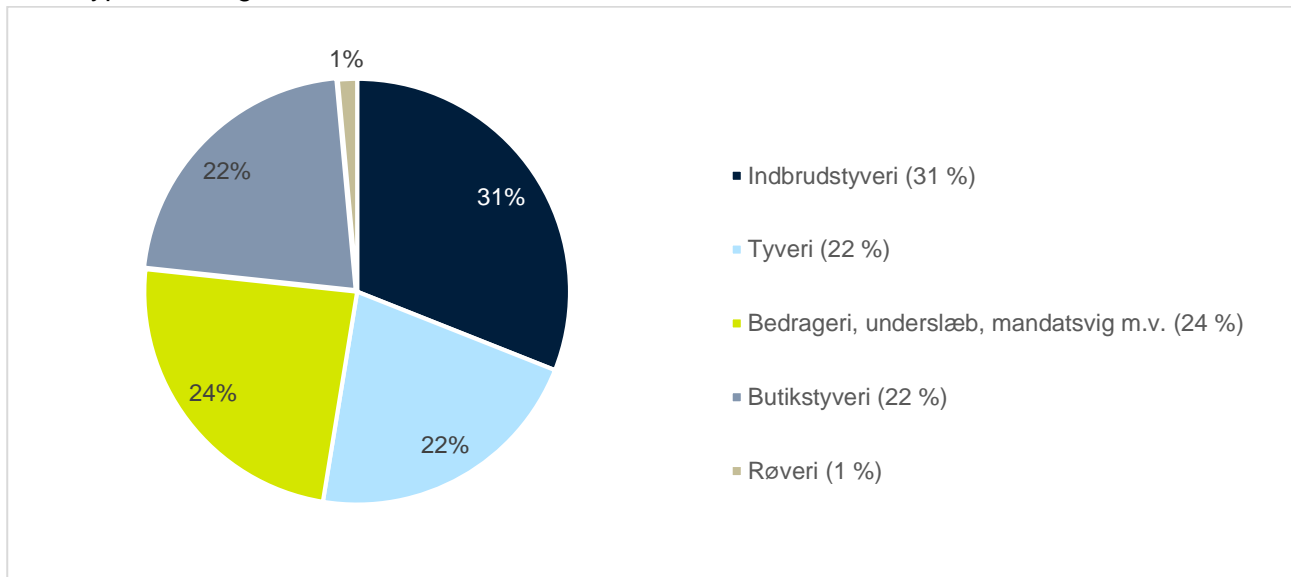
	2021	2022	2023
Voldtægt*			
0-11 år	18	35	30
12-14 år	26	46	28
15-17 år	24	33	28
Blufærdighedskrænkelser			
0-11 år	61	53	47
12-14 år	93	83	45
15-17 år	53	52	40

*Voldtægt indebærer samleje eller andet seksuelt samvær, som er fremtvunget gennem vold, trusler om vold eller hvis den ene part befinder sig i en tilstand eller situation, hvor personen ikke kan modsætte sig handlingen. Samleje eller andet seksuelt samvær med et barn under 12 år, registreres altid som voldtægt. Lovændring 1/7 2023: Voldtægt indebærer seksuelt forhold med en person, som ikke har samtykket heri. Samleje eller andet seksuelt samvær med et barn under 12 år, registreres altid som voldtægt.

1.17 Antal anmeldelser af berigelseskriminalitet



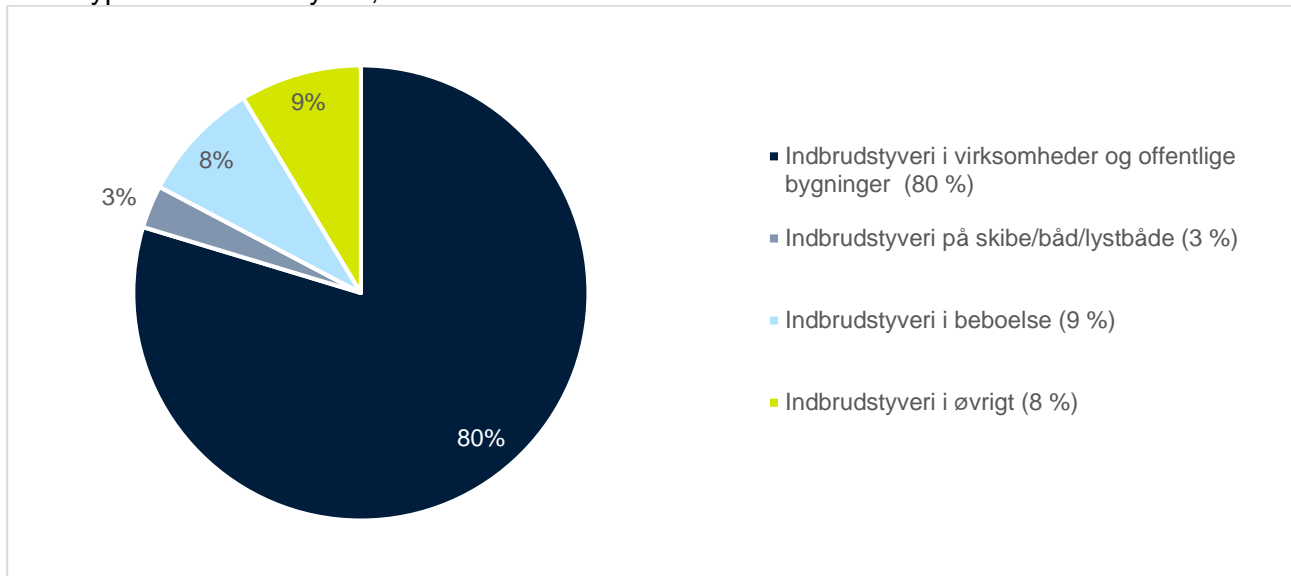
1.18 Typer af berigelseskriminalitet, 2023



1.19 Antal anmeldelser af indbrudstyveri pr. 1000 indbyggere sammenlignet med Danmark og Færøerne

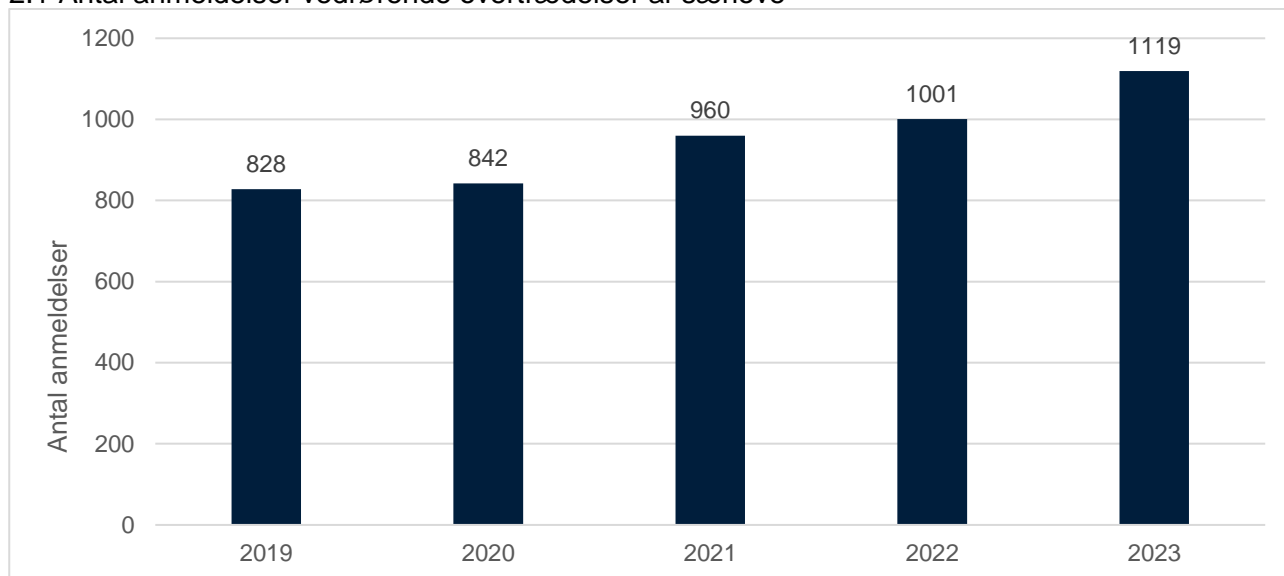
	Grønland	Danmark	Færøerne
2023	7,5	5,3	0,8
2022	6,5	5,4	0,4
2021	8,3	5,2	0,4

1.20 Typer af indbrudstyveri, 2023



Særlov

2.1 Antal anmeldelser vedrørende overtrædelser af særlove*



*Særlove dækker over andre love end kriminalloven og færdselsloven.

2.2 Typer af overtrædelser af særlove

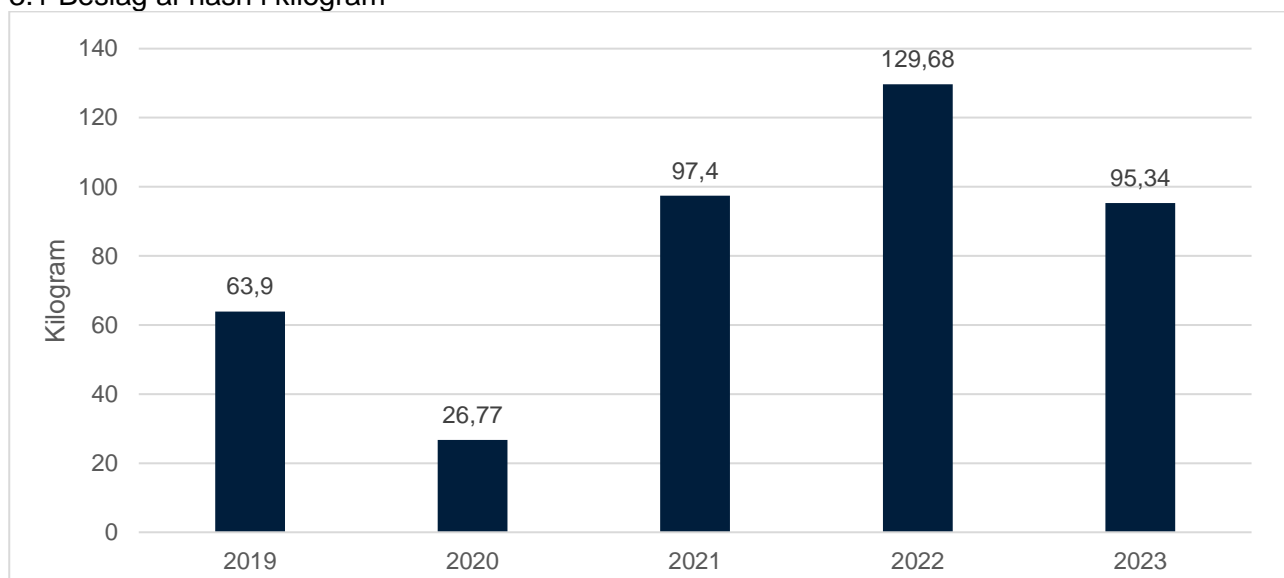
	2019	2020	2021	2022	2023
Lovgivning om euforiserende stoffer	407	364	413	584	580
Retsplejelov	22	18	26	14	30
Våbenloven	4	5	6	11	12
Brandlovgivningen	21	12	19	14	10
Ordensbekendtgørelsen	102	100	73	62	113
Love vedr. dyr, jagt m.v.	100	130	82	67	89
Andre overtrædelser af særlove**	172	213	341	249	387
Grønland i alt	828	842	960	1001	1119

*Denne kategori fremgår i tidligere udgivne årsstatistikker under Politivedtægten, men er pr. 1/1 2023 erstattet af Ordensbekendtgørelsen.

**Andre overtrædelser af særlove: Udlændingeloven, skatte- og afgiftslove, sundheds- og sociallove, bygge- og boliglove, miljølove, love vedrørende arbejde, transport m.v., selskabs- og firmalovgivning, love vedrørende forsvaret og lignende, love vedrørende offentlige bygninger, love vedrørende spil, bevilling m.v.

Narkokriminalitet

3.1 Beslag af hash i kilogram



3.2 Antal registrerede overtrædelser af lov om euforiserende stoffer samt mængder, 2023*

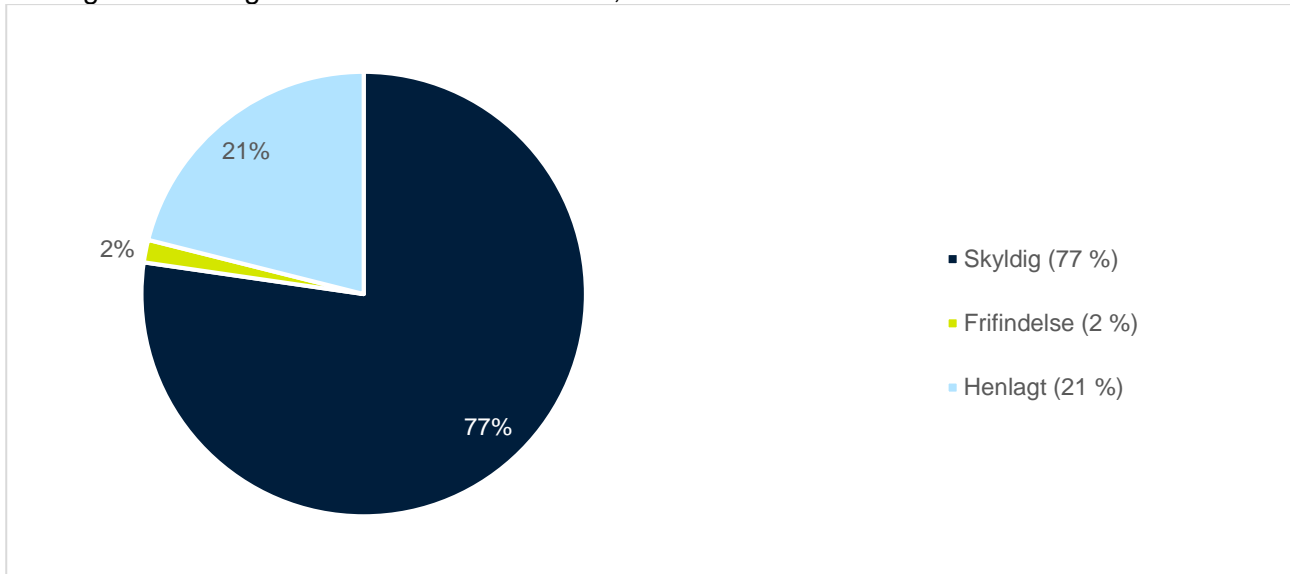
Station	Antal sager	Mængde hash/skunk i gram	Anden narkotika	Konfiskerede kontanter i kr.
Nanortalik	2	57,00	0	221,50 kr.
Qaqortoq	19	1179,19	100 LSD frimærker 22 ritalinpiller	33.908,00 kr.
Narsaq/Narsarsuaq	15	921,10	0	1.600,00 kr.
Paamiut	12	70,42	0	33.500,00 kr.
Nuuk	243	33819,42**	212,61 g. kokain	3.231.799,00 kr.
Tasiilaq	7	230,85	0	30.800,00 kr.
Ittoqqortoormiit	2	35,00	0	0 kr.
Maniitsoq	26	1114,90	0	62.903,00 kr.
Kangerlussuaq	155	43515,36	226 g. kokain 13,5 g. svampe 15 ml. steroider	1.159.900,00 kr.
Sisimiut	26	6969,28	4 stk. motiron receptpligtige piller	8.000,00 kr.
Aasiaat	35	2430,00	0,2 g. kokain	27.243,50 kr.
Qeqertarsuaq	3	190,00	0	0 kr.
Qasigiannuit	2	159,7***	0	0 kr.
Ilulissat	23	3.375,04	39,1 g. amfetamin 0,81 g. kokain 100 ml. CBD olie	138.213,00 kr.
Uummannaq	6	1256,20	0	0 kr.
Upernavik	3	585,00	0	0 kr.
Pituffik	0	0	0	0 kr.
Qaanaaq	1	28,5	0	0 kr.
I alt:	580	95.936,96		4.728.088,00 kr.

*46 ud af 580 sager er registreret som indvortes indsmugling (bodypackers).

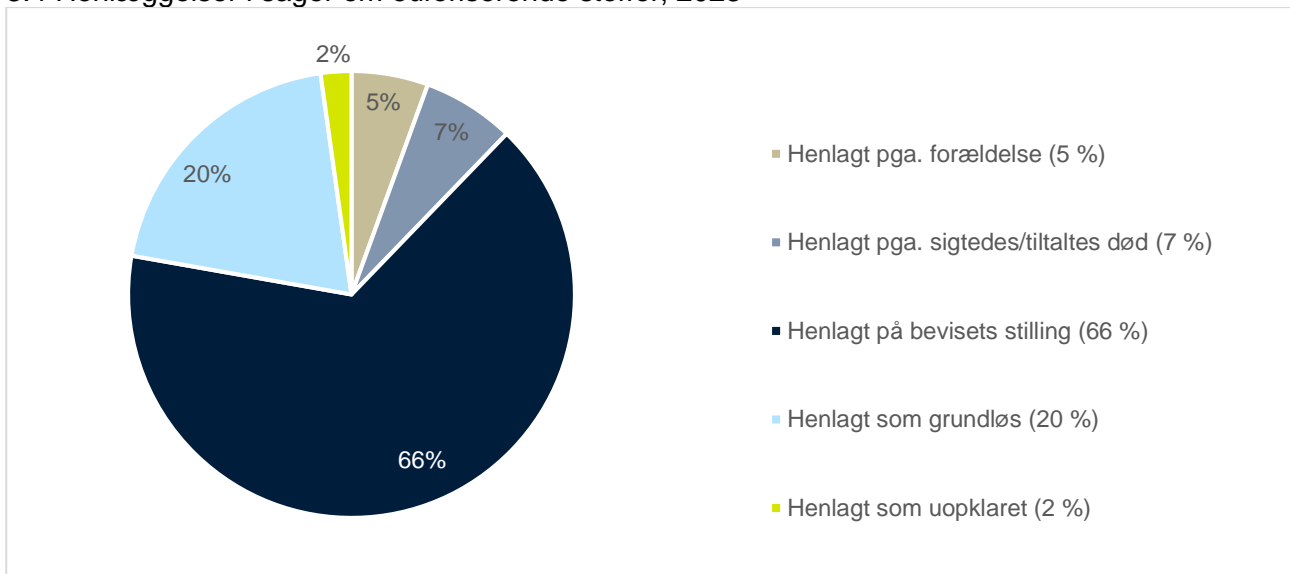
**33805,85 g. hash, 13,57 g. skunk

***100,7/159,7 med HHC i stedet for THC. HHC er kendt for at have en mildere psykoaktiv virkning end THC.

3.3 Afgørelser i sager om euforiserende stoffer, 2023

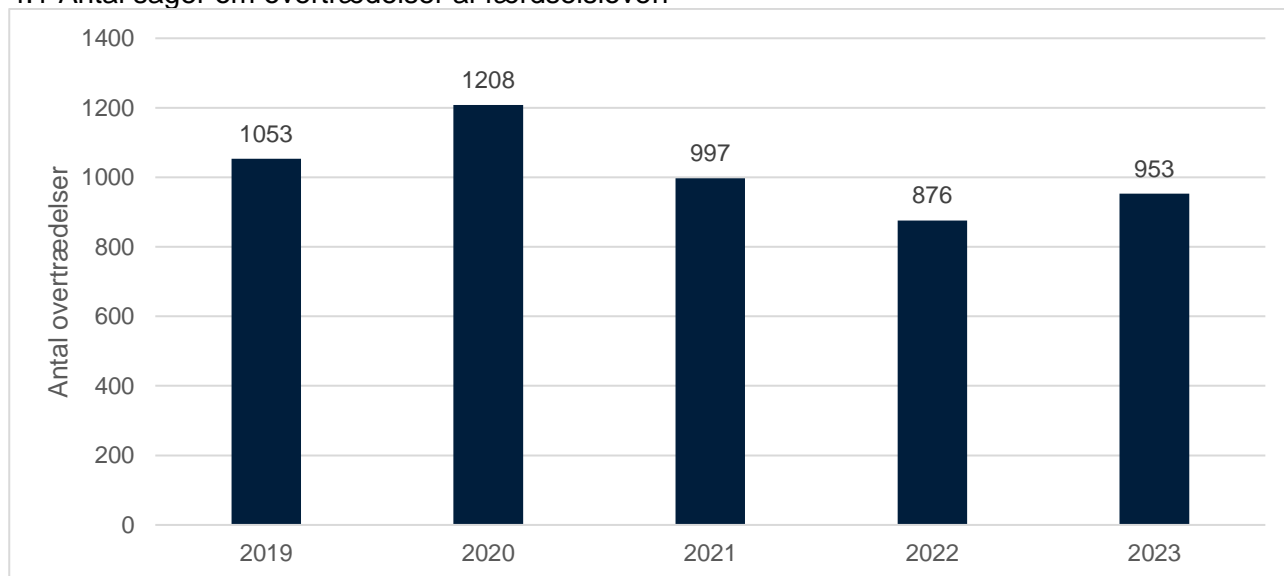


3.4 Henlæggelser i sager om euforiserende stoffer, 2023



Færdselsloven

4.1 Antal sager om overtrædelser af færdselsloven



4.2 Typer af overtrædelser af færdselsloven

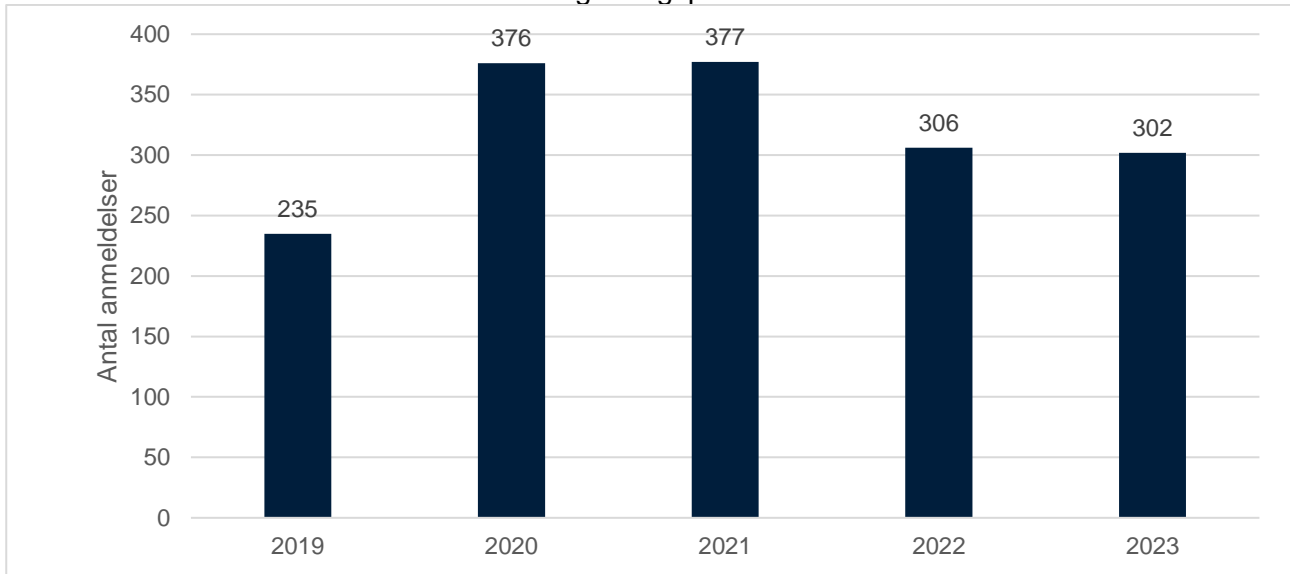
	2019	2020	2021	2022	2023
Færdselsuheld					
m/personskade	49	40	53	31	43
m/materiel skade	118	79	106	101	100
spirituskørsel m/personskade	9	16	6	5	11
spirituskørsel m/materielskade	32	24	22	24	15
Færdselsuheld i alt	208	159	187	161	169
Udvalgte færdselslovetrædelser					
Spiritus og promille kørsel	181	203	270	250	229
Mangler ved køretøj	11	59	13	20	18
Kørsel uden førerret	83	80	107	90	121
Kørsel uden medbragt kørekort	51	42	25	28	19
Overtrådt hastighedsbestemmelser	43	59	6	23	17
Sikkerhedssele/børn ej fastspændt	70	86	48	32	60
Benyttet mobiltelefon under kørsel	65	79	39	16	27
Kørsel i frakendelsestiden	12	17	22	13	23
Manglende agtpågivenhed	24	21	28	14	30
Ikke efterkommet anvisning	74	132	53	38	21
Forpligtelser ved færdselsuheld	25	39	31	34	35
Befordring på cykel/knallert/snescooter	6	5	10	6	18
Ikke brug af styrthjelm	29	27	26	22	8
Færdselsloven i øvrigt*	84	71	49	54	71
Andre færdselslovetrædelser**	87	129	83	75	87

*Færdselsloven i øvrigt: Overtrådt andre regler i færdselsloven.

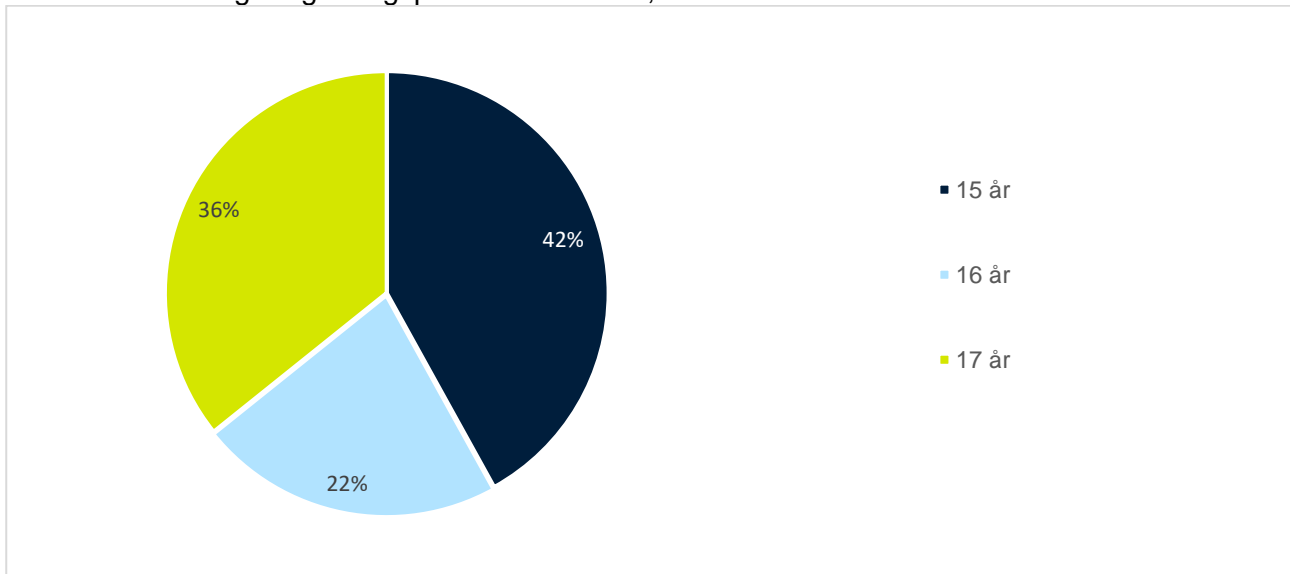
**Andre færdselslovetrædelser: Overtrædelse af registreringsbekendtgørelsen, love om kørekort og køretøj og kørsel m.v.

Ungdomskriminalitet¹

5.1 Antal anmeldelser af kriminalloven hvor gerningspersonen er 15-17 år

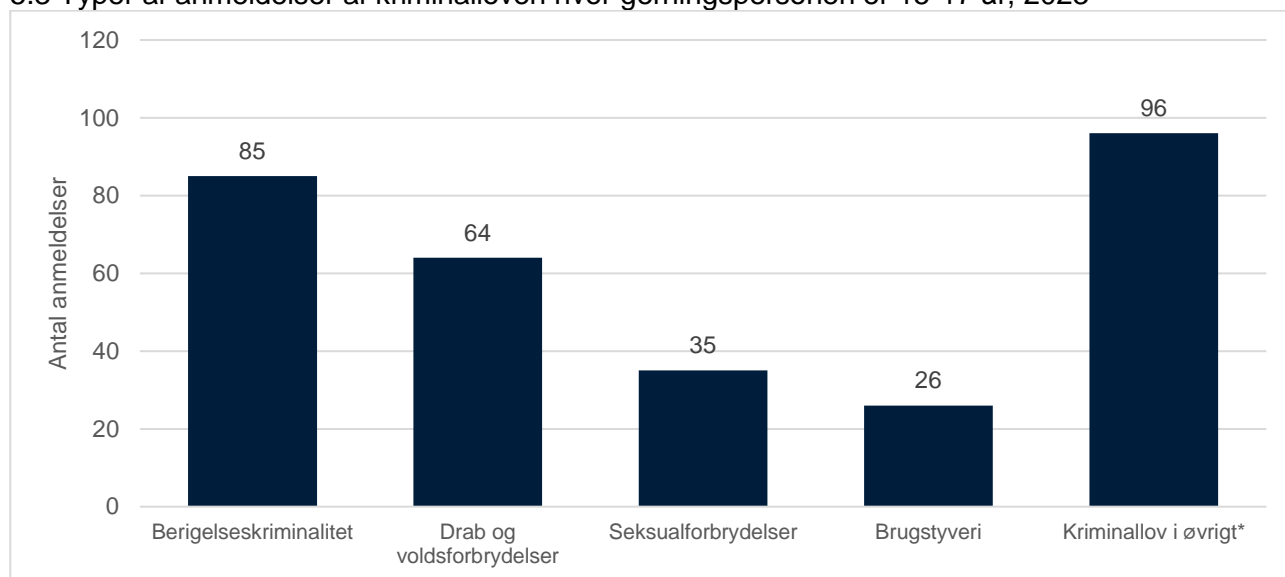


5.2 Aldersfordeling for gerningspersoner 15-17 år, 2023



¹ Antal anmeldelser af kriminalloven, hvor gerningspersonen er 15 til 17 år, kan ikke sammenlignes med udgivne årsstatistikker før år 2020, da de tidligere årsstatistikker inkluderer gerningspersoner, som var fyldt 18 år på gerningstidspunktet.

5.3 Typer af anmeldelser af kriminalloven hvor gerningspersonen er 15-17 år, 2023

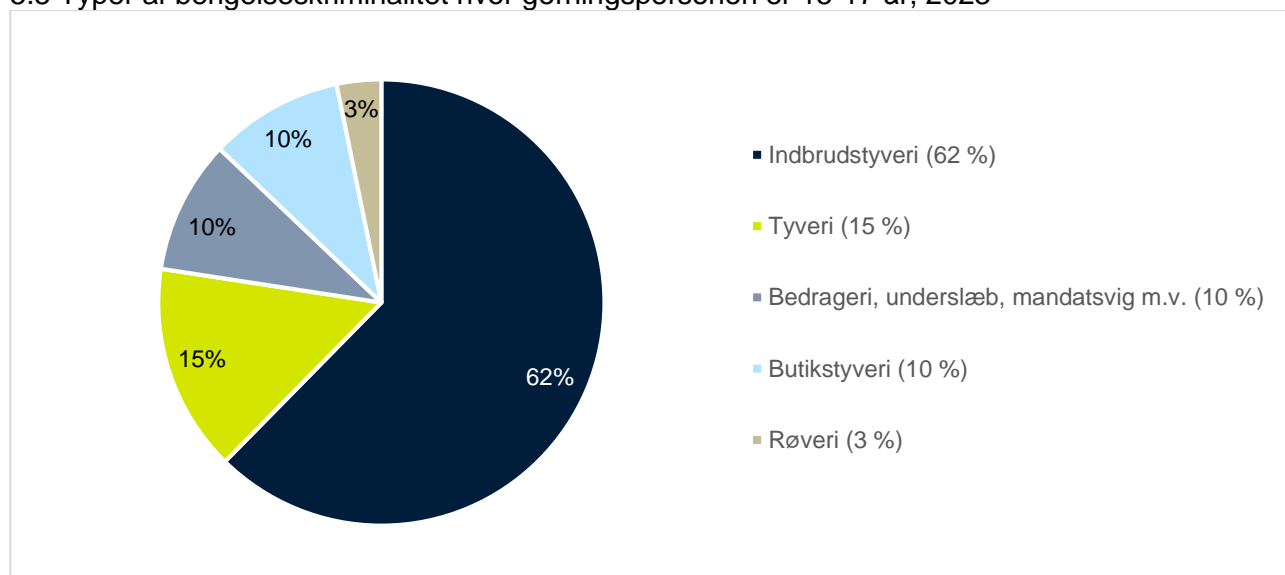


*Kriminallov i øvrigt er blandt andet hærværk.

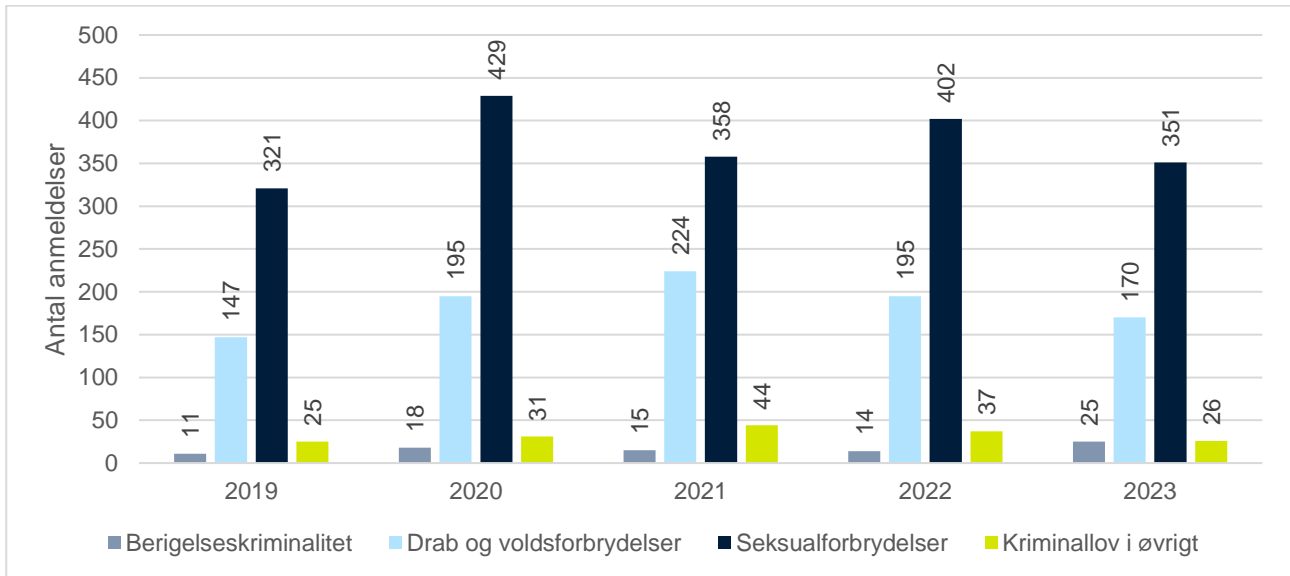
5.4 Antal anmeldelser af berigelseskriminalitet hvor gerningspersonen er 15-17 år

	2019	2020	2021	2022	2023
Indbrudstyveri	57	92	72	59	58
Tyveri	17	26	16	19	14
Røveri	0	10	6	3	3
Butikstyveri	10	13	18	12	9
Bedrageri, underslæb og mandatsvig m.v.	7	8	5	6	9

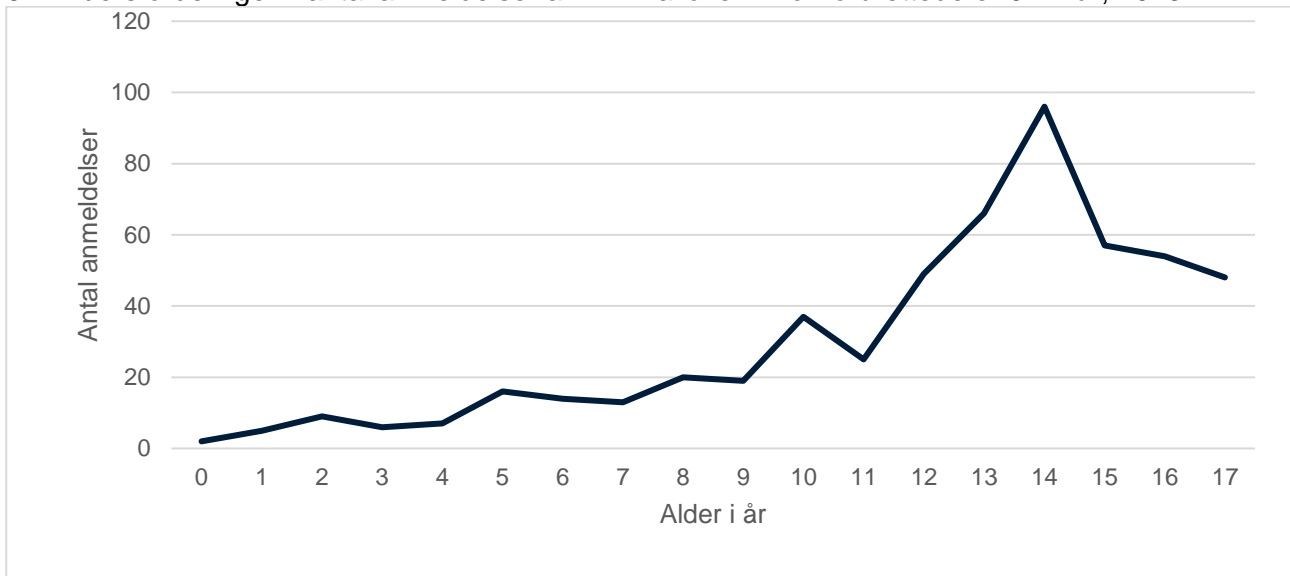
5.5 Typer af berigelseskriminalitet hvor gerningspersonen er 15-17 år, 2023



5.6 Antal anmeldelser af kriminalloven hvor forurettede er 0-17 år



5.7 Aldersfordelingen i antal anmeldelser af kriminalloven hvor forurettede er 0-17 år, 2023



Afgørelser²

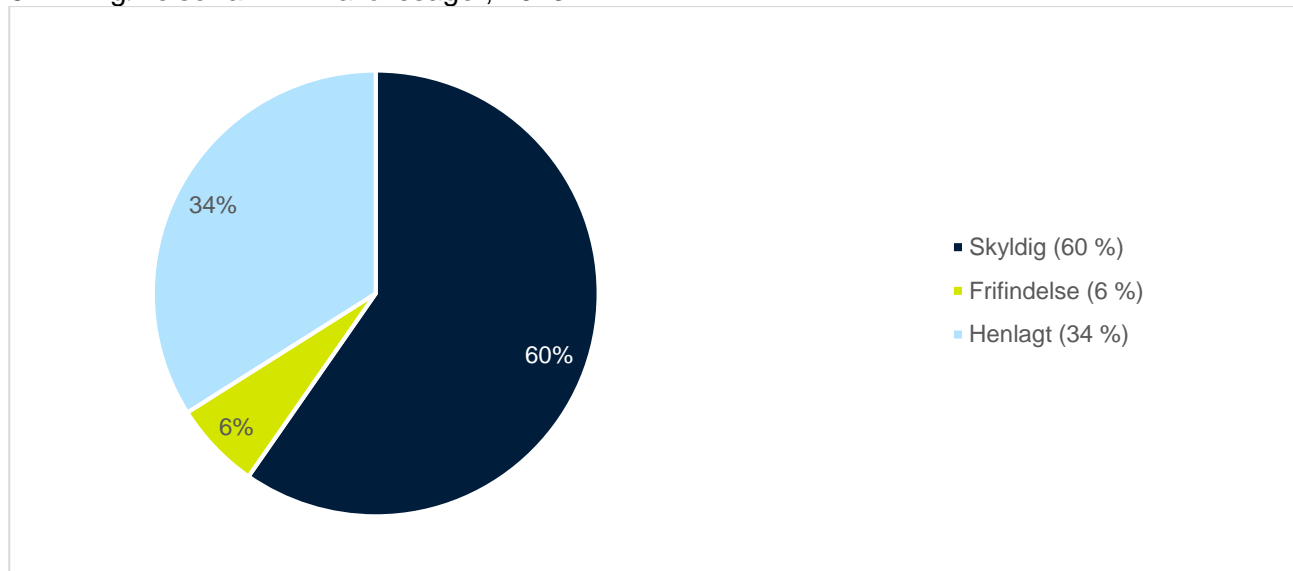
6.1 Afgørelser af kriminalloven

	2019	2020	2021	2022	2023
Foranstaltning af psykisk syge kriminelle m.v.	19	10	29	6	10
Underretning af sociale myndigheder (u. 15 år)	94	218	190	168	178
Forvaring i Danmark*	2				
Anstaltsanbringelse	204	320	301	156	323
Forvaring i Grønland				2	4
Samfundstjeneste	18	32	34	15	36
Dom til forsorg	20	29	37	21	27
Bøde og betinget dom	23	16	31	14	31
Betinget dom	211	158	228	198	155
Bøde og ubetinget frakendelse	2	3	3	0	2
Bøde og betinget frakendelse	0	1	1	2	1
Bøde, indenretlig	31	28	33	19	66
Bøde, udenretlig	344	402	270	231	380
Advarsel	76	158	176	54	91
Bortfald af foranstaltning	3	9	13	17	6
Henlagte sager**	552	717	618	640	746
Frifindelse	103	123	154	140	143
Afgørelser i alt	1702	2224	2118	1683	2199

*Forvaring i Danmark: Afgørelsestypen er udgået.

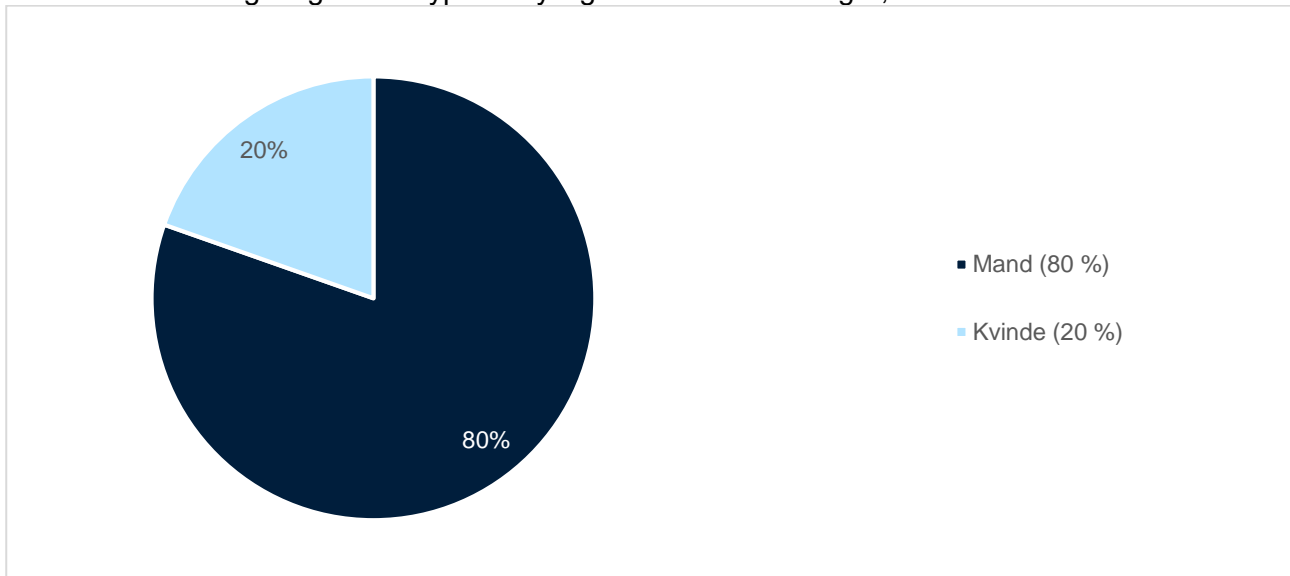
**Henlagte sager: Henlagt pga. forældelse, henlagt på sigtedes/tiltaltes død, henlagt på bevisets stilling, henlagt som grundløs, henlagt som uopklaret eller henlagt med afvisning af anmeldelsen.

6.1.1 Afgørelser af kriminallovssager, 2023

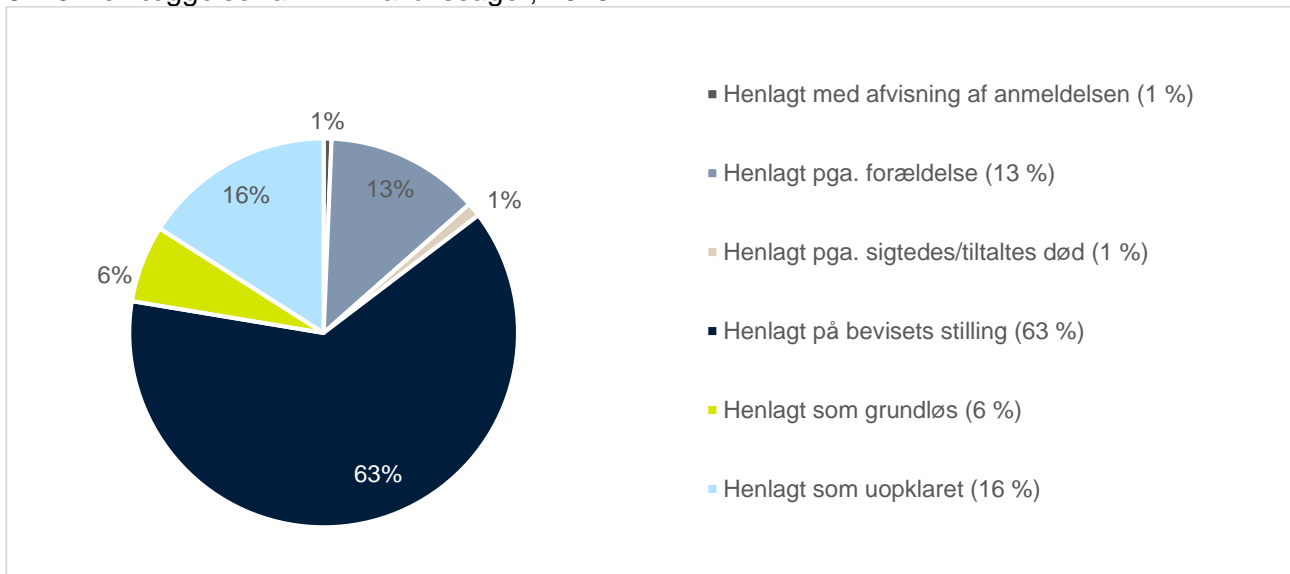


² Der kan være flere afgørelser pr. anmeldelse, og hver afgørelse kan indeholde flere anmeldelser. Antal afgørelser er derfor forbundet med en vis usikkerhed grundet registreringspraksis.

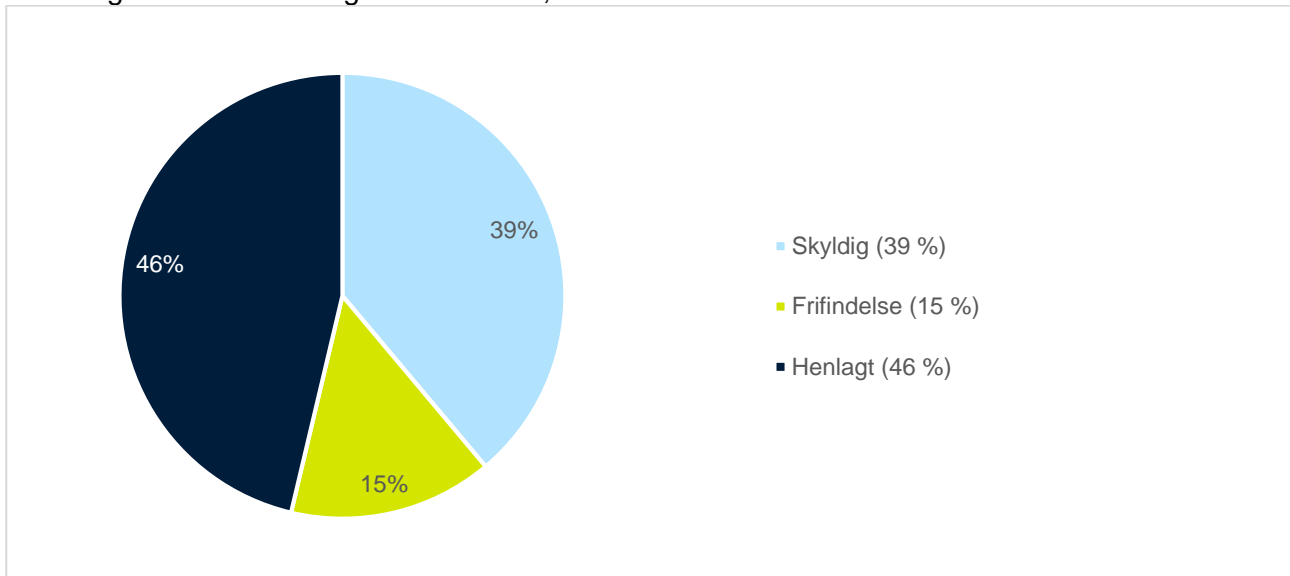
6.1.2 Kønsfordeling i afgørelsestypen 'skyldig' for kriminallovssager, 2023



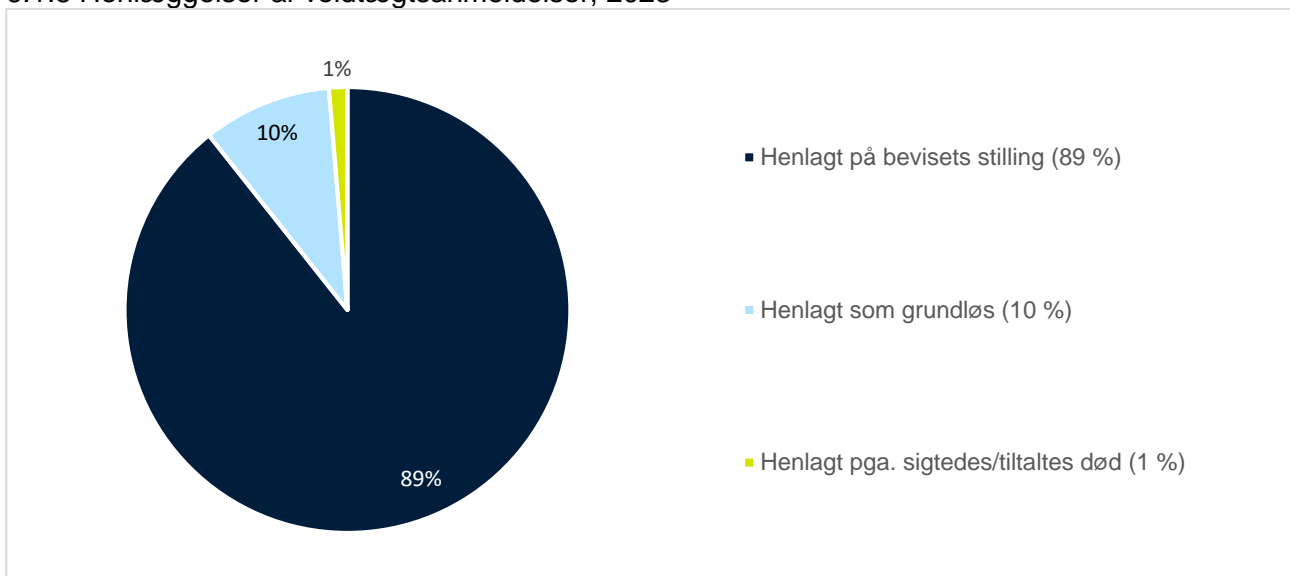
6.1.3 Henlæggelser af kriminallovssager, 2023



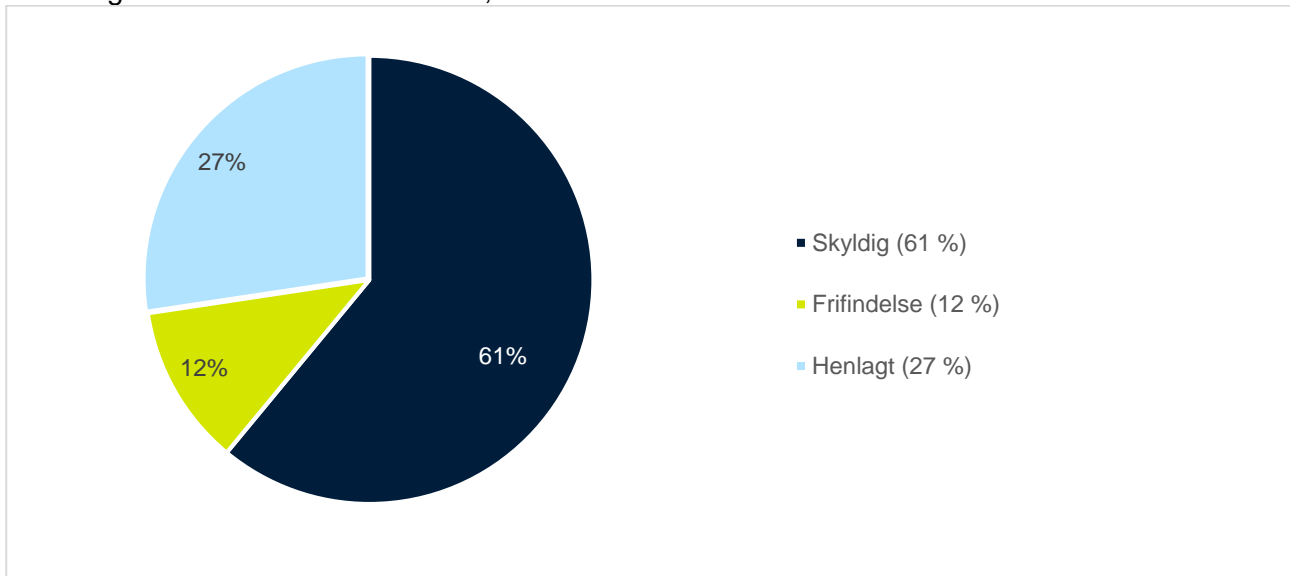
6.1.4 Afgørelser af voldtægtsanmeldelser, 2023



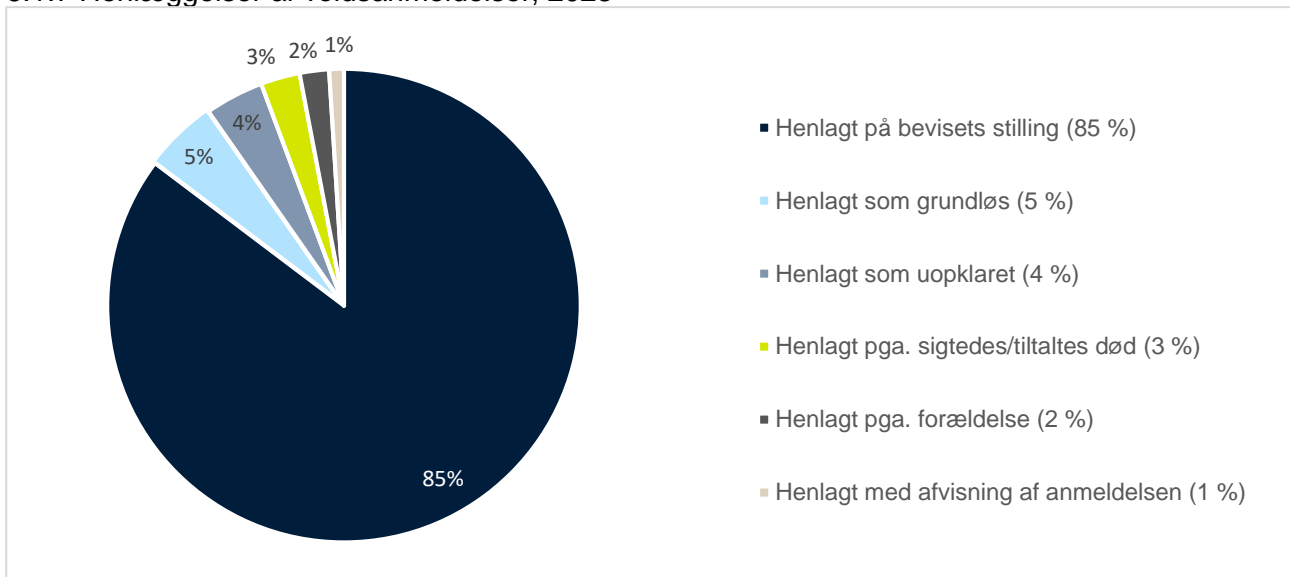
6.1.5 Henlæggelser af voldtægtsanmeldelser, 2023



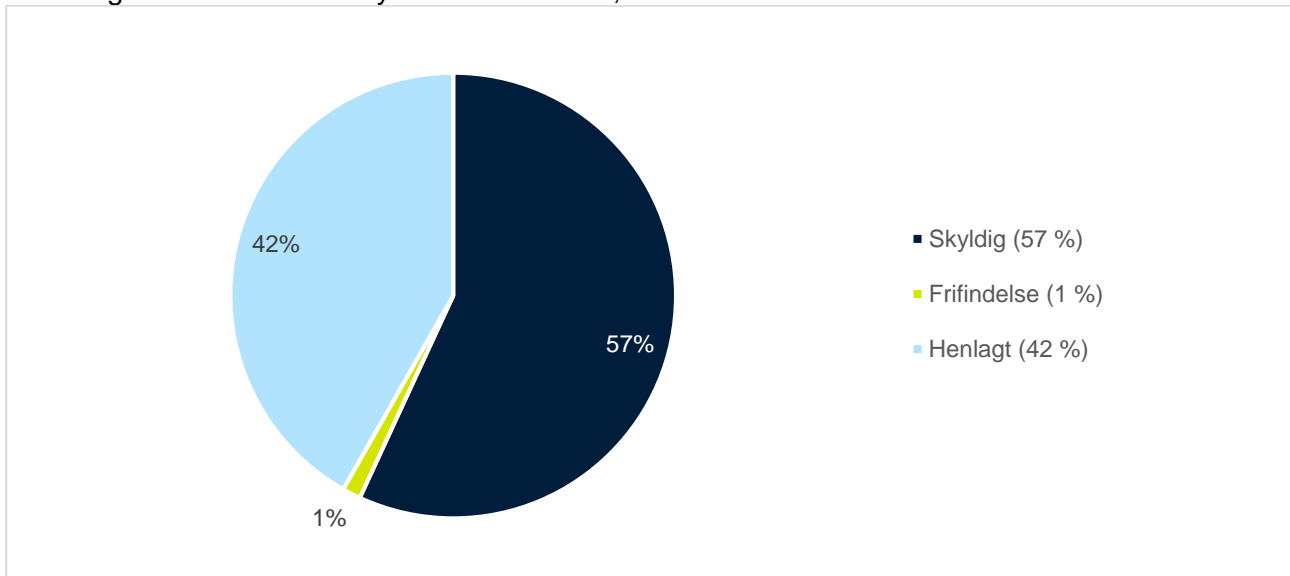
6.1.6 Afgørelser af voldsanmeldelser, 2023



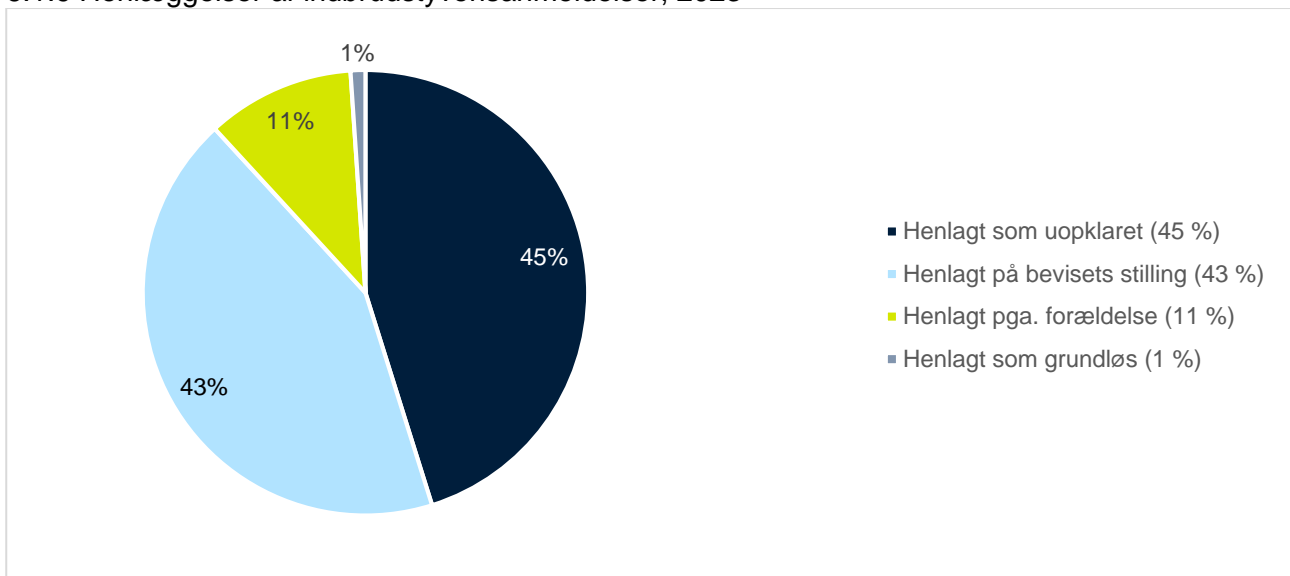
6.1.7 Henlæggelser af voldsanmeldelser, 2023



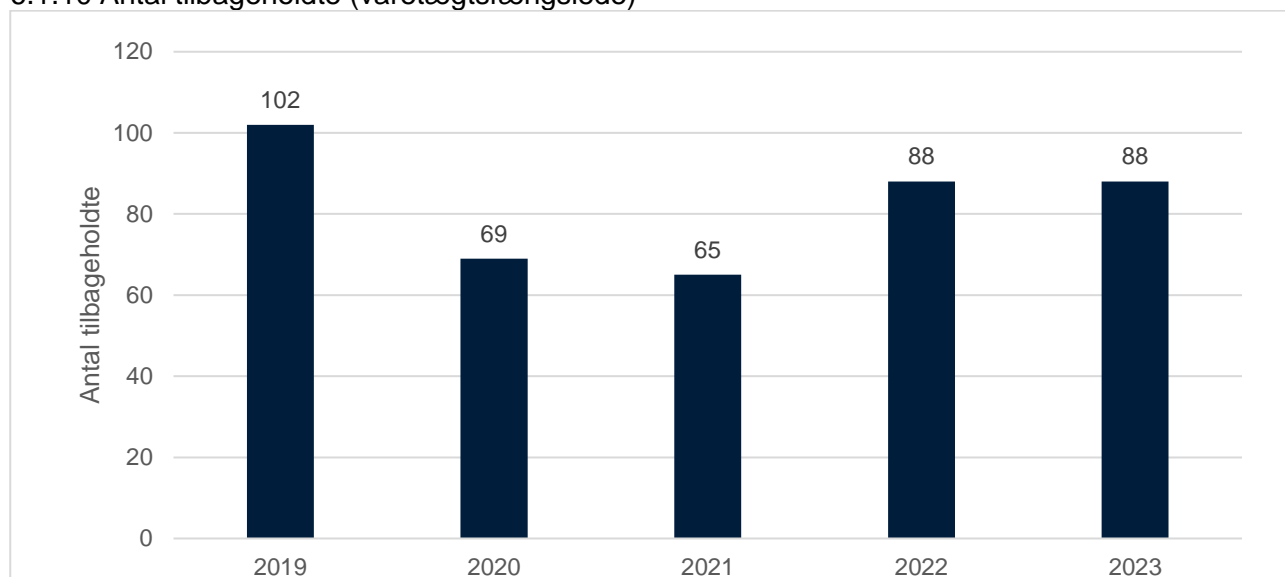
6.1.8 Afgørelser af indbrudstyverisanmeldelser, 2023



6.1.9 Henlæggelser af indbrudstyverisanmeldelser, 2023



6.1.10 Antal tilbageholdte (varetægtsfængslede)



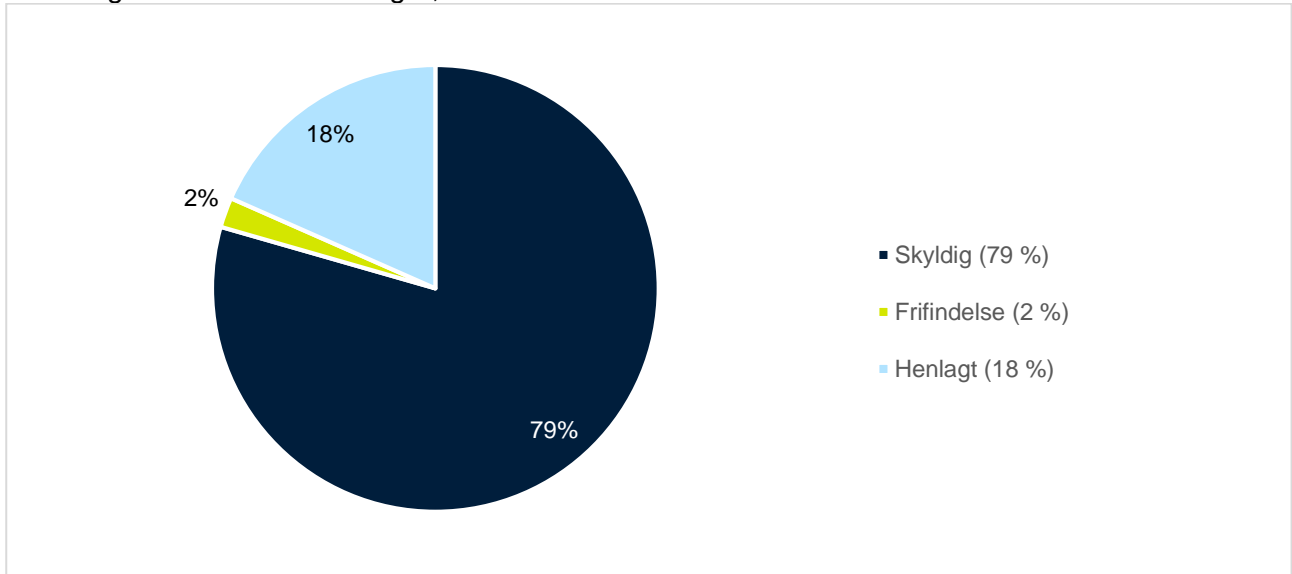
6.2 Antal afgørelser af særlov

	2019	2020	2021	2022	2023
Foranstaltning af psykisk syge kriminelle m.v.	0	0	0	0	0
Underretning af sociale myndigheder (u. 15 år)	4	2	6	3	2
Forvaring i Danmark*	0				
Anstaltsanbringelse	51	65	26	28	42
Forvaring i Grønland			0		
Samfundstjeneste	0	0	1	0	0
Dom til forsorg	1	0	2	1	0
Bøde og betinget dom	47	26	38	27	49
Betinget dom	25	15	31	11	6
Bøde og ubetinget frakendelse	0	0	0	1	0
Bøde og betinget frakendelse	2	0	0	0	0
Bøde, indenretlig	38	30	16	32	38
Bøde, udenretlig	264	240	252	264	362
Advarsel	9	18	17	7	11
Bortfald af foranstaltning	0	3	1	1	3
Henlagte sager**	136	84	121	99	117
Frifindelse	12	13	14	12	14
I alt	589	496	525	495	646

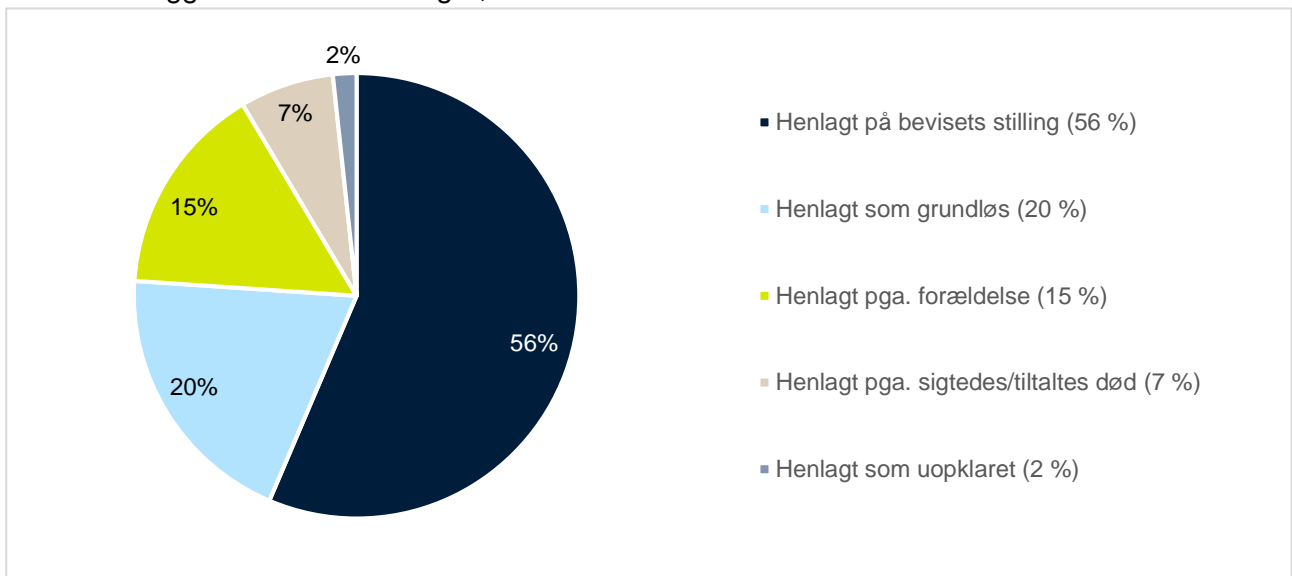
*Forvaring i Danmark: Afgørelsestypen er udgået.

**Henlagte sager: Henlagt pga. forældelse, henlagt på sigtedes/tiltaltes død, henlagt på bevisets stilling, henlagt som grundløs, henlagt som uopklaret eller henlagt med afvisning af anmeldelsen.

6.2.1 Afgørelser af særlovssager, 2023



6.2.2 Henlæggelser af særlovssager, 2023

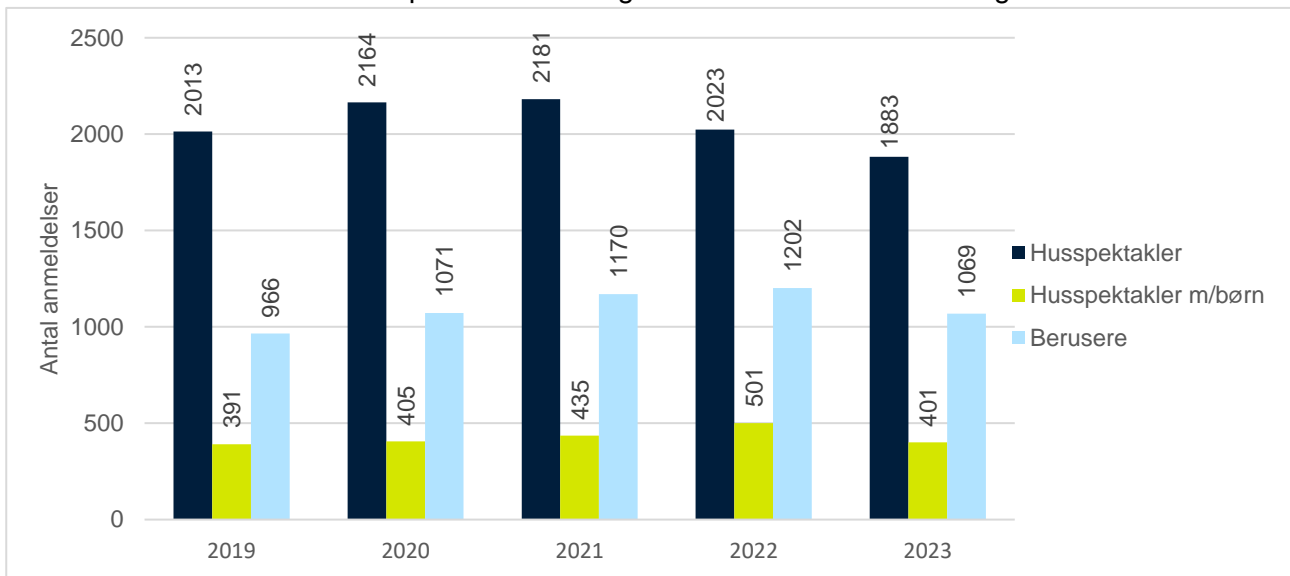


Andre sager

7.1 Antal andre udvalgte sager

	2019	2020	2021	2022	2023
Mistænkeligt dødsfald/dødfundne	57	48	66	82	61
Selv mord	45	41	49	41	39
Selv mordsforsøg	79	120	90	96	94
Selv mordstrusler	977	1201	1309	1172	1162
Tvangsindlæggelser	65	54	56	75	48
SAR eftersøgning til søs	51	38	45	52	60
SAR eftersøgning til lands	27	8	14	29	25
Eftersøgning/savnet eller formentlig forulykket	5	9	1	4	1
Eftersøgning/bortgået fra institution	11	3	4	0	4
Eftersøgning/bortgået fra hjemmet	0	3	1	3	1

7.2 Antal anmeldelser om husspektakler med og uden børn samt berusere i gadebilledet



7.3 Antal anmeldelser om husspektakler pr. by

By	2019	2020	2021	2022	2023
Nanortalik	56	78	77	82	66
Qaqortoq	150	165	204	166	165
Narsaq	91	129	94	103	100
Paamiut	87	121	88	72	71
Nuuk	917	918	961	891	778
Tasiilaq	171	125	171	198	144
Ittoqqortoormiit	40	37	32	61	25
Maniitsoq	108	103	88	87	115
Kangerlussuaq	11	9	11	25	19
Sisimiut	184	235	268	248	302
Aasiaat	160	191	161	155	133
Qeqertarsuaq	24	23	20	23	23
Qasigiannugit	26	46	36	40	27
Ilulissat	225	233	217	217	188
Uummannaq	53	60	67	54	53
Upernavik	48	48	55	42	29
Qaanaaq	52	46	64	57	46
Pituffik	1	2	2	2	0
I alt	2404	2569	2616	2524	2284

7.4 Diverse administrative opgaver

	2019	2020	2021	2022	2023
Udstedte pas	4461	2147	2830	5621	5516
Udstedte kørekort	2334	1747	2138	2446	2305
Faderskabssager	739	692	630	643	596
Bohave udsat	874	1222	1209	1575	1476
Bødefogedsager	694	862	850	599	523
Erstatning til ofre for forbrydelser	252	224	280	298	312
Våbentilladelser	85	52	36	83	85
Ekspeditioner	84	26	29	105	105

7.5 Antal registrerede motorkøretøjer i alt

	2019	2020	2021	2022	2023
Nyregistrerede motorkøretøjer	2545	2762	3008	2987	3185
Motorkøretøjer i alt					
Personbil	4848	4921	6031	4899	4840
Stor personbil	75	86	102	97	94
Varevogn	1179	1208	1406	1242	1259
Personbil (ATV, 4-hjulet MC o. lign.)	411	490	704	719	889
Elbil	643	747	841	727	766
Hybrid med plug-in		203	554	810	1094
Hybrid		27	71	105	135
Snescooter	2802	2913	3545	3320	3393
Motorcykel	4	3	4	4	5
Hyrevogn	201	193	236	156	130
Lastbil	397	396	458	450	457
Bus	96	100	124	105	102
Udrykningskøretøj	205	208	222	223	231
Bil til sættevogn	6	7	8	8	8
Sættevogn	67	70	73	82	86
Påhængsvogn	372	413	450	488	519
Motorredskab inkl. dumper	756	823	960	941	973
Traktor	220	239	266	281	288
Ukendt type (Prøveplader)	3	2	2	2	2
Motorkøretøjer ved årets udgang	12285	13049	16057	14659	15271

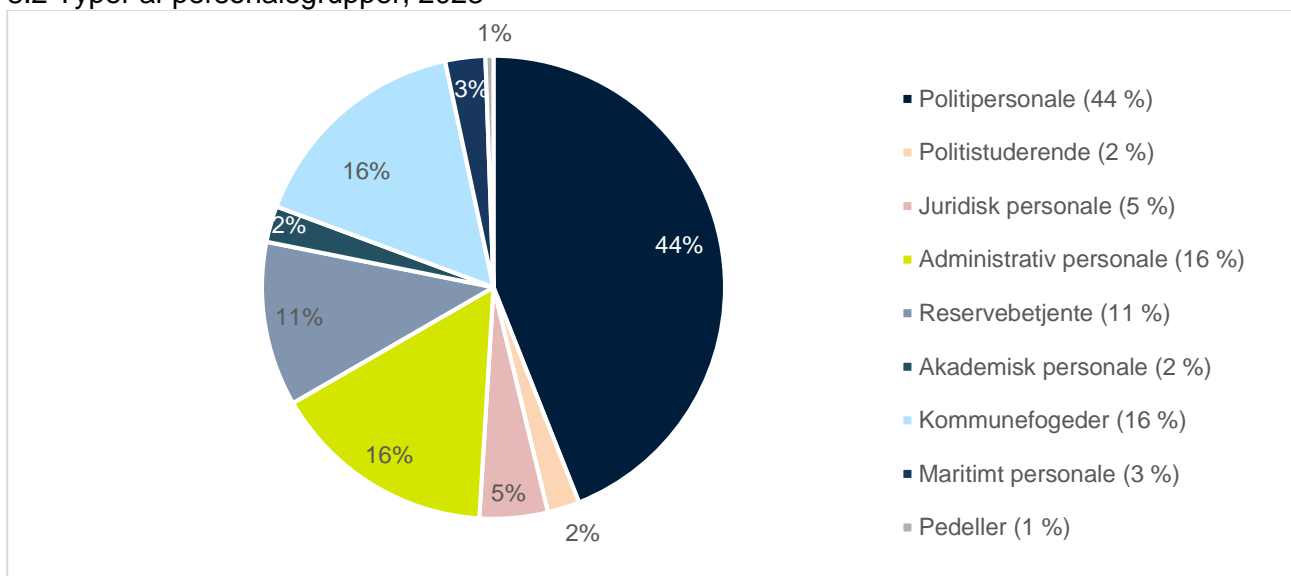
Personale hos Grønlands Politi

8.1 Typer af personale hos Grønlands Politi

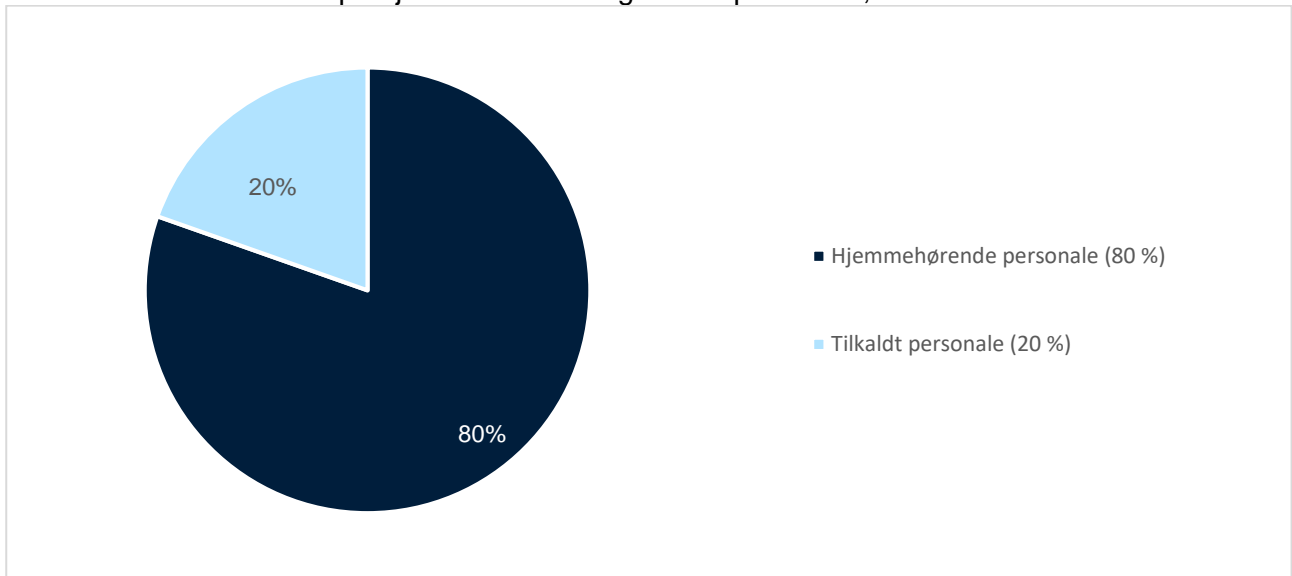
	2019	2020	2021	2022	2023
Hjemmehørende politipersonale*	96	88	86	87	87
Politistuderende*	11	16	15	10	8
Udsendt politipersonale fra DK (mere end 2 år)*	20	30	45	49	45
Assistance politipersonale fra DK (mindre end 2 år)*	20	16,5	7	15	25
Juridisk personale	12	11	11	12	17
Administrativ personale	51	49	46	51	56
Reservebetjente	43	41	41	45	41
Akademisk personale	3	5	8	10	9
Kommunefogeder	52	59	65	59	57
Maritimt personale	17	19	14	12	10
Kontorelever/lærlinge	0	0	0	0	0
Pedeller	2	2	2	2	2
I alt	327	336,5	340	352	357

*Opgjort i årsværk.

8.2 Typer af personalegrupper, 2023



8.3 Personale i alt fordelt på hjemmehørende og tilkaldt personale, 2023*



*Fordelt efter om medarbejderen er på en dansk eller en grønlandsk overenskomst.

8.4 Politipersonale fordelt på hjemmehørende og tilkaldt personale, 2023

