

**Årsstatistik
2015
Grønlands Politi**



	Indhold	side
	Forord	3
1.0	Overtrædelser af kriminalloven	6
	- Drab og voldsforbrydelser	10
	- Udvalgte tal om voldsforbrydelser	12
	- Seksualforbrydelser	13
	- Berigelseskriminalitet – tyveri og indbrud	14
2.0	Overtrædelser af særlove	17
	- Narkotikakriminalitet	19
3.0	Overtrædelser af færdselsloven	22
4.0	Ungdomskriminalitet	24
5.0	Afgørelsesstatistik	28
6.0	Øvrige sager	33
7.0	Personale i Grønlands politi	36



Forord

Det går fremad. Det er min overordnede konklusion, når jeg ser på statistikken for Grønlands Politis arbejde i 2015. Dermed ikke sagt, at alting går godt. Der er stadig nogle områder, hvor vi oplever alt for meget kriminalitet. Det drejer sig blandt andet om vold og seksualforbrydelser.

Én kriminel handling er en for meget, men vi ved desværre, at kriminalitet overordnet set er kommet for at blive. Vores opgave som politi og som samfund er at forebygge, begrænse og opklare den kriminalitet, der finder sted.

Læserne af dette års opgørelse bør selv gå på opdagelse i tallene og danne sig et overblik over og indtryk af tingenes tilstand. Jeg vil dog gerne fremhæve nogle af de tendenser, som tallene afspejler, og som jeg mener fortjener en særlig opmærksomhed.

Fald i voldsomme forbrydelser

Der er en række områder, hvor vi i 2015 så færre overtrædelser end i de foregående år. Det gælder blandt andet drabsforsøg, vold, røveri, indbrud, tyveri og hærværk. Det er glædeligt, fordi det er nogle af de områder, vi også fokuserer på i den kriminalpræventive indsats, da det er essentielt, at borgerne i Grønland føler sig trygge.

Det skal dog også tilføjes, at når vi taler om vold og drabsforsøg generelt, så kender gerningsmand og offer som oftest hinanden. Det bliver forbrydelsen ikke mindre voldsom af, men det er sjældent, at det er tilfældige personer, der bliver overfaldet på gaden i Grønland. Mange lovovertrædelser foregår 'bag hjemmets fire vægge', hvilket i sig selv et stort samfundsproblem, som vi sammen med blandt andet de sociale myndigheder og fra kriminalpræventiv side arbejder for at gøre noget ved.

Færre seksuelle overgreb mod børn og unge

Et område, der også har vores fokus i Grønlands Politi, er seksualforbrydelser mod børn og unge. Tallene er stadig alt for høje – især når man tager størrelsen på befolkningen i Grønland i betragtning. Men det glæder mig, at vi for 2015 blandt andet ser et større fald i antallet af lovovertrædelser, når det gælder kønsligt forhold til børn under 15 år.

Det er en fælles opgave for samfundet at forhindre overgreb mod børn og unge. Vi kan som politi gøre en del, men det er også et problem, som særligt de sociale myndigheder og de berørte familier må hjælpe med at få løst – eller bede om hjælp til at få løst.

Sidst, men ikke mindst, så viser tallene, at det lykkes os at få den tiltalte kendt skyldig i en stor del af afgørelserne i retten. Det viser, at vi er gode til at få gerningsmanden (m/k) dømt i rigtig mange tilfælde. Det glæder mig på vegne af det grønlandske samfund, at vi på den måde bidrager til at styrke retssikkerheden i det her store land, som på samme tid består af så mange mindre lokalsamfund. Ofrene for kriminalitet skal føle, at politiet er der for dem og gør noget for at opklare kriminaliteten, og det viser tallene, at vi gør.

Arbejder hårdt for at nedbringe kriminaliteten

Statistikken byder på mange flere tal og oversigter, som jeg vil opfordre læserne til selv at fordybe sig i. Fra politiets side er det vores mål, at vi de næste år kan se, at de fleste tal for lovovertrædelser fortsætter med at være for nedadgående. Vi vil i politiet arbejde hårdt for at nå det mål. Det vil ske sammen med vores mange gode samarbejdspartnere, herunder de sociale myndigheder, sundhedsvæsenet, skoler og



uddannelsesinstitutioner, frivillige organisationer og Det kriminalpræventive Råd (PiSiu) – og ikke mindst i samarbejde med borgerne i Grønland. Sammen kan vi skabe tryghed - sammen kan vi knække kurven. Det, mener jeg, er noget af det vigtigste, som vi kan læse ud af årsstatistikken for 2015.

Bjørn Tegner Bay
Politimester

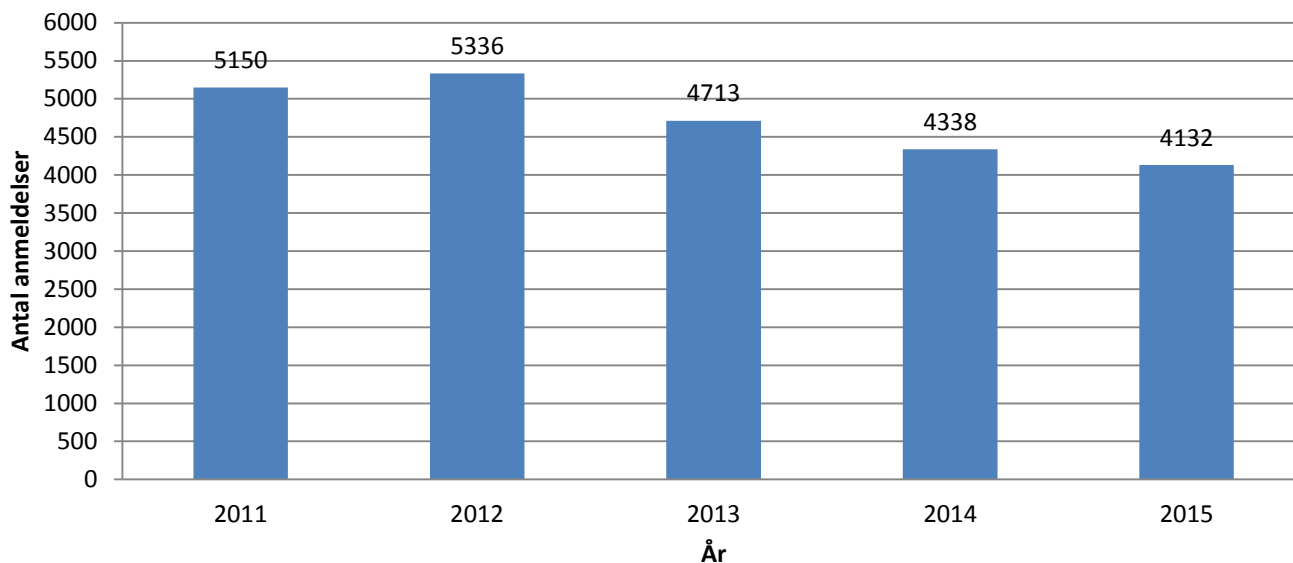


**Kriminalloven
2015**



1.1 Kriminalloven og den hidtidige kriminalitetsudvikling

Anmeldelser i alt



1.2 Anmeldelser pr. 1000 indbyggere sammenlignet med Færøerne og Danmark, kriminalloven/straffeloven

	Grønland	Danmark	Færøerne
2015	74	66	12
2014	82	70	15
2013	84	75	15

1.3 Anmeldelser pr. region/by i årene 2011-2015

Region	By	2011	2012	2013	2014	2015
Qaasuitsup	Pituffik	10	14	10	7	15
	Qaanaaq	133	81	68	59	72
	Upernavik	49	39	51	54	43
	Uummanaaq	167	132	100	95	69
	Ilulissat	339	318	362	225	232
	Qeqertarsuaq	51	67	56	47	32
	Qasigiannnguit	70	112	100	43	49
	Aasiaat	335	315	294	264	226
	Region i alt	1154	1078	1041	794	738
Qeqqa	Sisimiut	582	527	363	416	501
	Kangerlussuaq	25	34	59	26	45
	Maniitsoq	225	319	248	250	338
	Region i alt	832	880	670	692	884
Sermersooq	Nuuk	1753	1877	1828	1705	1551
	Paamiut	215	153	152	126	118
	Tasiilaq	271	277	226	192	130
	Ittoqqortoormiit	69	48	36	49	35
	Region i alt	2308	2355	2242	2072	1834
Kujalleq	Qaqortoq	510	605	408	399	352
	Narsaq	172	237	173	230	183
	Nanortalik	171	177	177	151	132
	Region i alt	853	1019	758	780	667
	Ukendt by	3	3	2	(5)	9
Grønland	Hele landet	5150	5336	4713	4338	4132



1.4 Overtrædelser af kriminalloven, Grønland 2011-2015

	2011	2012	2013	2014	2015
Drab og voldsforbrydelser					
- drab	2	7	6	4	3
- drabsforsøg	19	12	16	16	13
- uagtsomt manddrab	0	0	1	3	0
- vold	786	750	731	702	653
Seksuualforbrydelser					
- voldtægt	128	142	112	132	134
- samleje ved ulovlig tvang	2	1	0	0	0
- kønslig udnyttelse af psykisk abnormitet	7	1	0	0	2
- kønsligt udnyttelse af afhængighedsforhold	1	3	6	2	1
- kønsligt forhold til barn u. 15 år	75	54	70	52	31
- kønsligt forhold v. forførelse af person u. 18 år	1	6	4	7	9
- rufferi	0	2	0	0	0
- blufærdighedskrænkelser	119	95	119	115	115
- blufærdighedskrænkelser ved salg af utugtige effekter	0	0	1	0	0
- børnepornografi	1	0	2	1	2
- besiddelse af børnepornografi	3	2	4	2	1
Berigelseskriminalitet					
- indbrudstyveri	688	849	676	600	525
- tyveri	891	961	834	686	648
- bedrageri, underslæb, mandatsvig m.v.	204	246	175	149	196
- butikstyveri	749	744	700	692	626
- røveri	20	44	41	47	27
Hærværk	710	715	658	594	572
Brugstyveri	265	287	154	150	148
Kriminalloven i øvrigt	479	415	403	384	426
Kriminalloven i alt	5150	5336	4713	4338	4132



GRØNLANDS POLITI

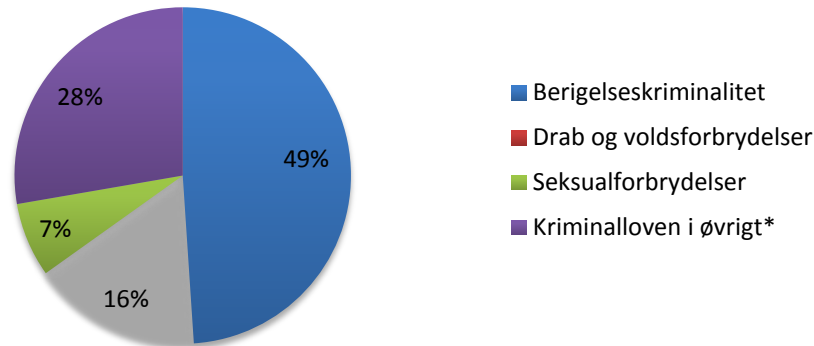
1.5 Overtrædelser af kriminalloven, pr. by 2015

Overtrædelser af kriminalloven, pr. by 2015	Nanortalik	Qaqortoq	Narsaq	Paamiut	Nuuk	Maniitsoq	Kangerlussuaq	Sisimiut	Aasiaat	Qeqertarsuaq	Qasigiannguit	Ilulissat	Uummannaq	Upernavik	Qaanaaq	Pituffik	Tasiilaq	Ittoqqortoormiit
Drab og voldsforbrydelser																		
- drab	0	0	0	0	0	0	1	0	0	0	0	0	1	0	0	0	0	1
- drabsforsøg	0	0	0	0	6	1	0	0	1	0	0	0	0	0	0	0	5	0
- uagtsomt manddrab	0	0	0	0	0	0	0	0	0	0	0	0	0	0	0	0	0	0
- vold	20	66	36	35	190	64	4	56	40	4	8	46	19	8	27	0	26	4
Seksuualforbrydelser																		
- voldtægt	9	17	5	5	26	10	7	4	8	0	0	6	5	10	7	0	13	3
- kønsligt forhold til barn u. 15 år	0	1	1	1	4	3	0	3	3	1	2	1	3	2	2	0	4	0
- kønsligt forhold v. forførelse af person u. 18 år	0	0	0	0	1	0	0	4	0	0	0	1	3	0	0	0	0	0
- rufferi	0	0	0	0	0	0	0	0	0	0	0	0	0	0	0	0	0	0
- blufærdighedskrænkelse	4	16	3	4	30	9	0	6	13	4	2	9	2	6	4	0	1	2
- blufærdighedskrænkelse ved salg af utugtige effekt	0	0	0	0	0	0	0	0	0	0	0	0	0	0	0	0	0	0
- kønsligt udnyttelse af afhængighedsforhold	0	0	0	0	0	0	1	0	0	0	0	0	0	0	0	0	0	0
- børnepornografi	0	0	0	0	1	0	1	0	0	0	0	0	0	0	0	0	0	0
- børnepornografi, besiddelse af	0	1	0	0	0	0	0	0	0	0	0	0	0	0	0	0	0	0
Berigelseskriminalitet																		
- indbrudstyveri	21	24	26	15	213	59	8	68	17	3	13	22	2	1	6	1	20	7
- tyveri	20	46	32	15	249	60	8	79	34	3	8	50	5	0	5	11	20	5
- bedrageri, underslæb, mandatsvig m.v.	10	12	9	5	71	23	4	15	16	2	4	11	2	5	3	0	3	0
- butikstyveri	0	56	9	2	349	32	0	113	22	5	3	25	3	1	3	0	3	0
- røveri	0	1	2	0	16	0	0	4	1	0	0	3	0	0	0	0	0	0
Hærværk	30	62	35	16	205	37	3	68	29	3	4	23	12	5	2	1	27	10
Brugstyveri	4	4	4	1	71	3	3	27	5	2	1	14	0	2	0	1	3	3
Kriminalloven i øvrigt	14	46	21	19	119	37	5	54	37	5	4	21	12	3	13	1	5	0



1.6 Typer af overtrædelser 2015

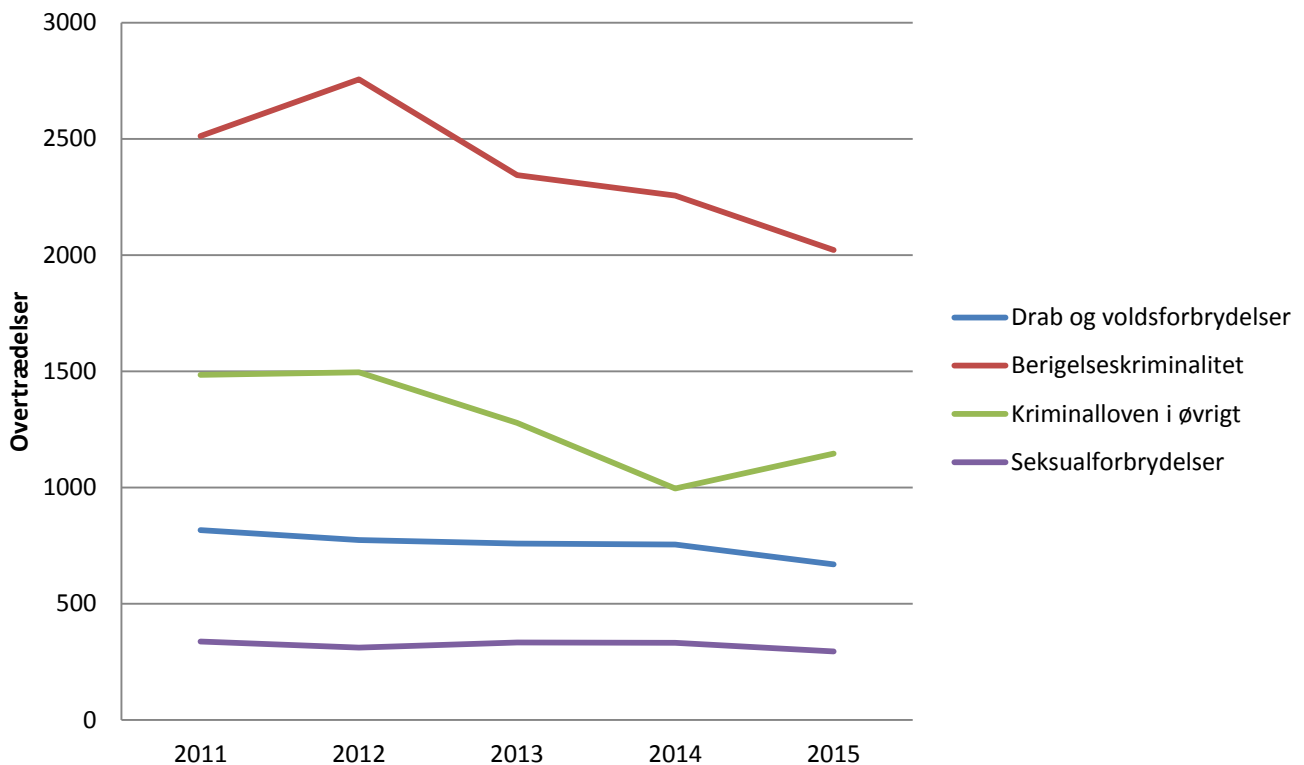
Overtrædelser af kriminalloven



*Kriminalloven i øvrigt: hærværk, brugstyveri, trusler, husfredskrænkelser, ulovlig tvang, frihedsberøvelse, falsk forklaring/anmeldelse, penge/dokument falsk, ulovlig alarmering samt vold og lignende mod nogen i offentlig tjeneste.

1.7 Overtrædelser af kriminalloven, den seneste udvikling

Overtrædelser af kriminalloven 2011-2015

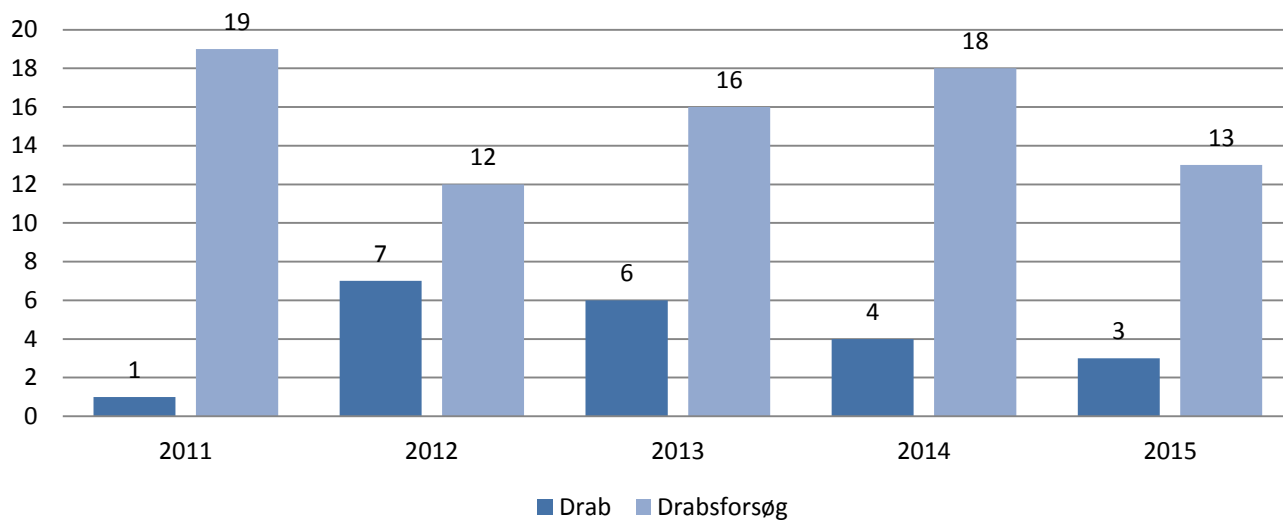


1.8 Overtrædelser af kriminalloven, den seneste udvikling

	2011	2012	2013	2014	2015
Berigelseskriminalitet	2512	2756	2344	2256	2022
Drab og voldsforbrydelser	816	774	758	755	669
Seksualforbrydelser	337	311	333	331	295
Kriminalloven i øvrigt	1311	1289	1087	1090	1146

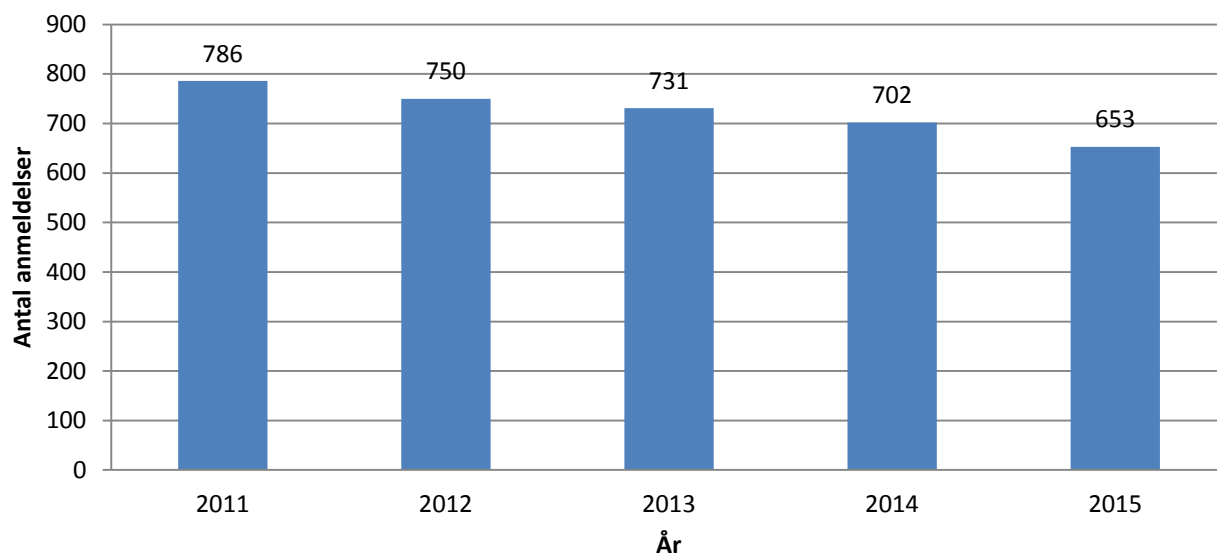


1.9 Drab og drabsforsøg

Drab og drabsforsøg

1.10 Voldsforbrydelser - vold

Voldsforbrydelser

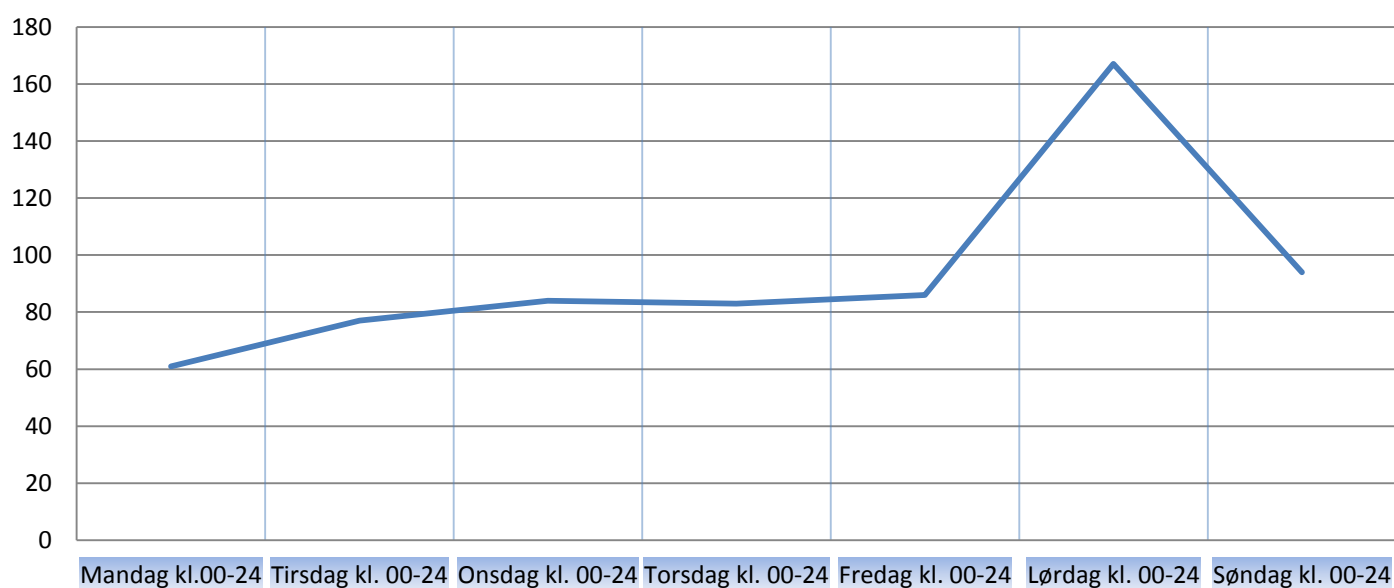


1.11 anmeldelser om vold pr. 1.000 indbyggere sammenlignet med Danmark og Færøerne

	Grønland	Danmark	Færøerne
2015	12	3	2
2014	13	3	1,9
2013	13	3	1,9

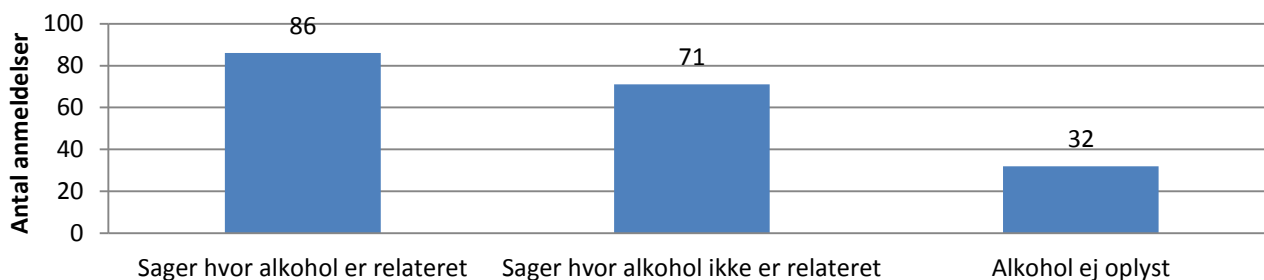
1.12 Voldsforbrydelser pr. ugedag

Anmeldelser om vold pr. ugedag

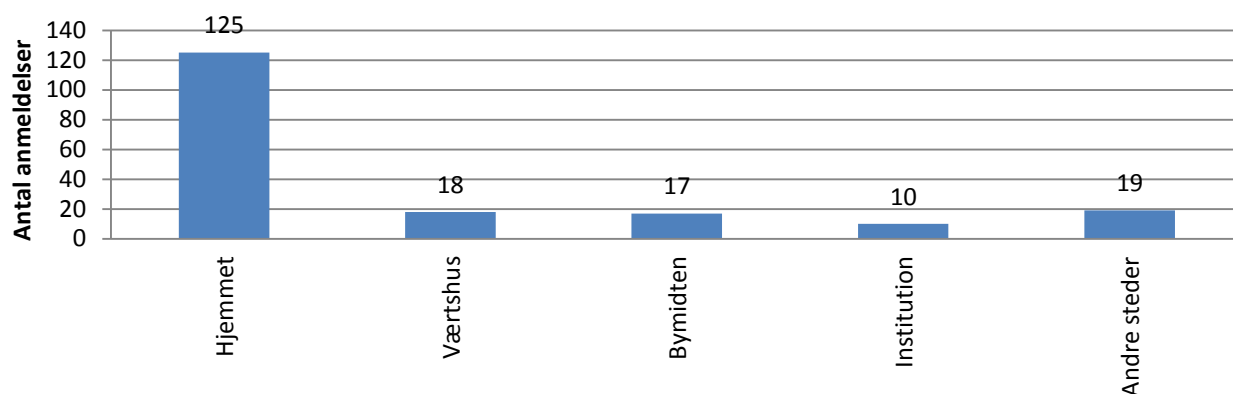


1.111 Udvalgte tal om voldsforbrydelser - Nuuk 2015

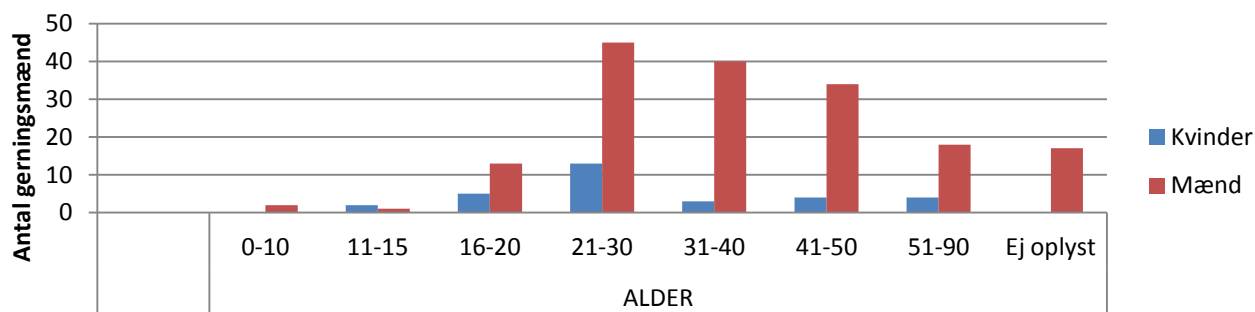
Alkohol



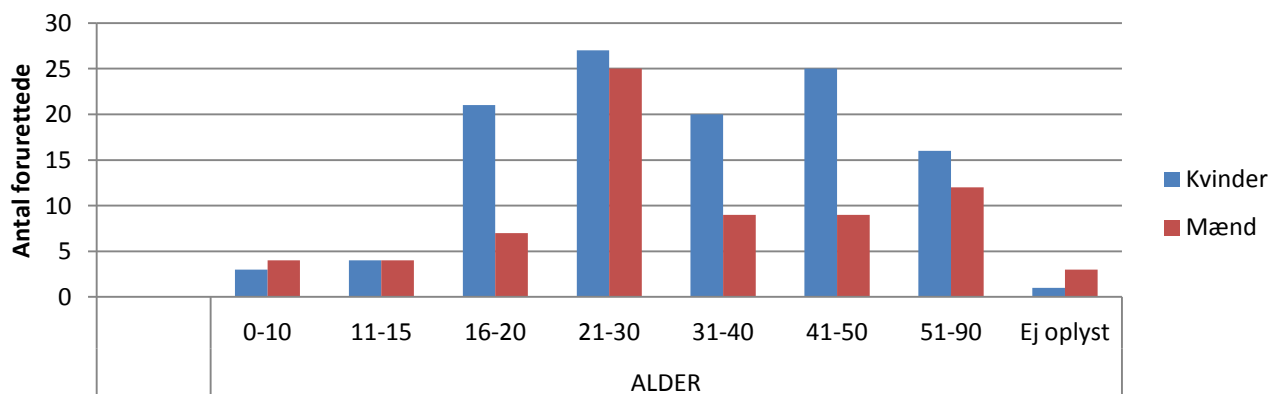
Gerningssteder



Gerningsmænd

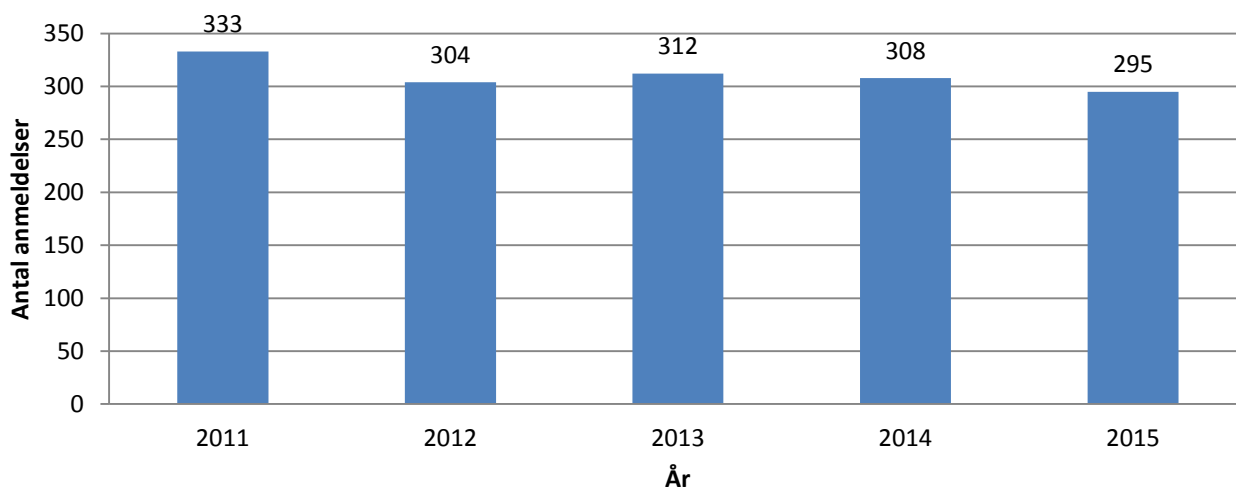


Forurettede



1. 13 Anmeldelser om seksualforbrydelser, hele landet

Seksuualforbrydelser

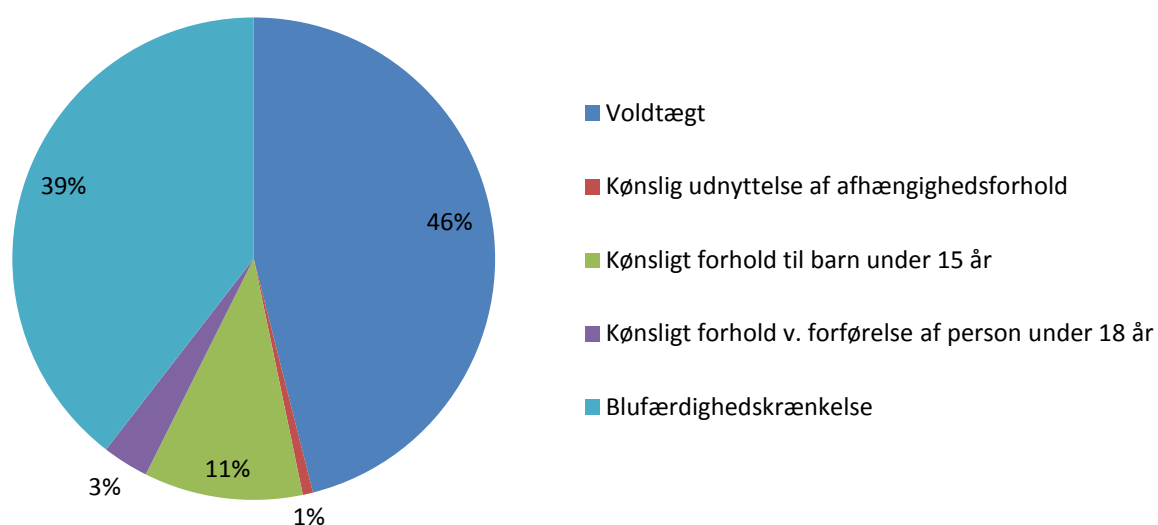


1.14 Anmeldelser om seksualforbrydelser pr. 1.000 indbyggere sammenlignet med Danmark og Færøerne

	Grønland	Danmark	Færøerne
2015	5	0,5	0,2
2014	5,5	0,4	0,5
2013	6	0,4	0,5

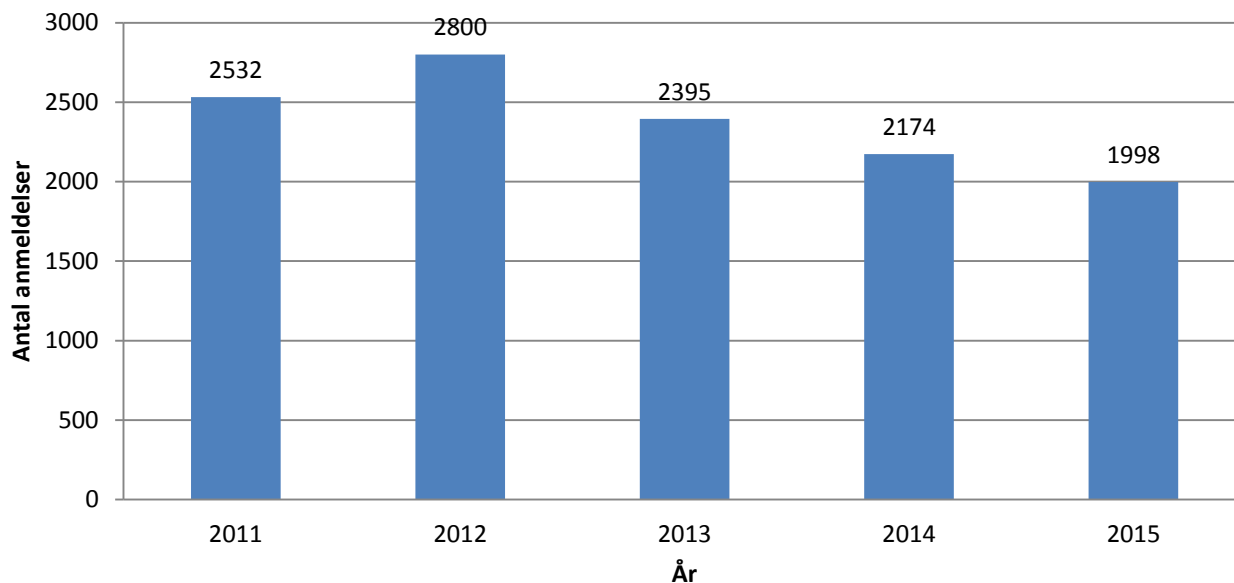
1.15 Typer af seksualforbrydelser

Seksuualforbrydelser



1.16 Berigelseskriminalitet

Berigelseskriminalitet

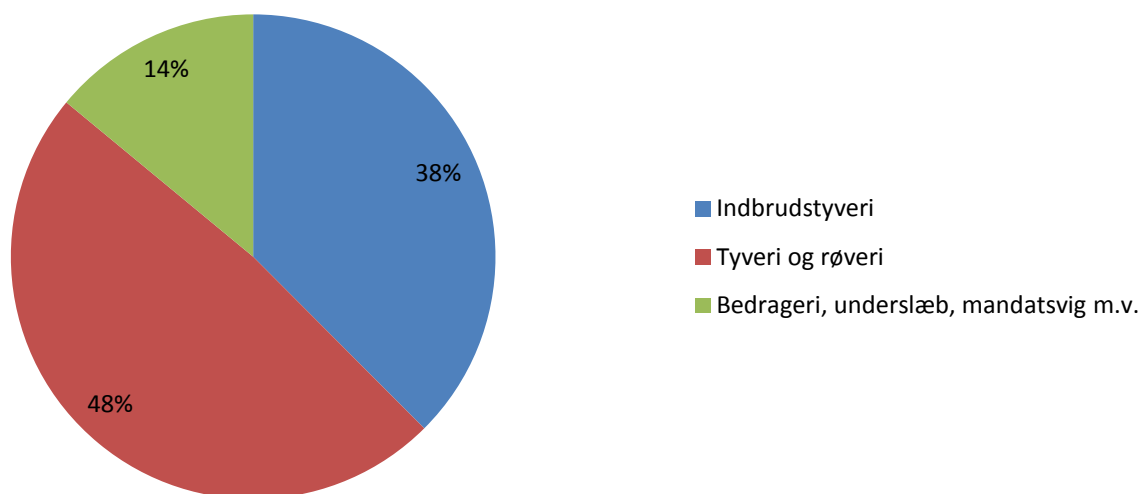


1.17 Anmeldelser om indbrudstyverier pr. 1.000 indbyggere sammenlignet med Danmark og Færøerne

	Grønland	Danmark	Færøerne
2015	9	11	0,9
2014	12	12	0,8
2013	12	14	1

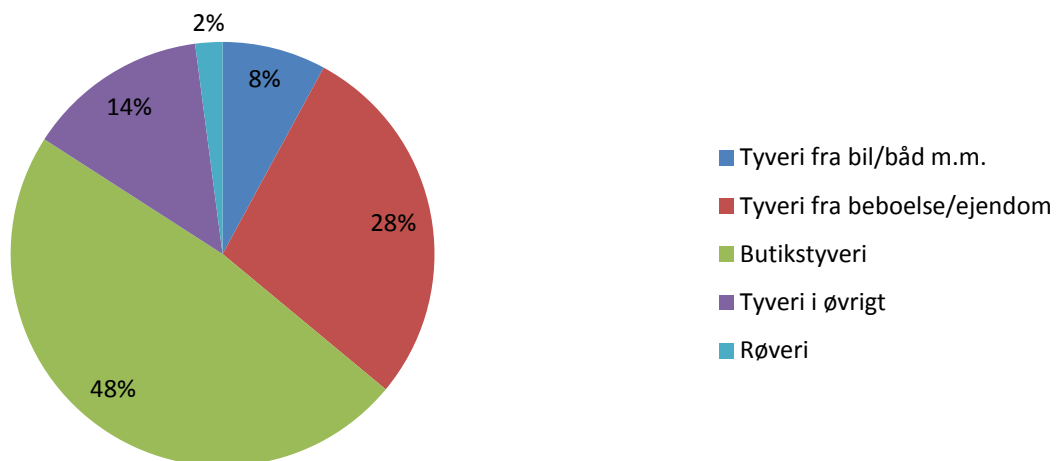
1.18 Typer af berigelseskriminalitet

Berigelseskriminalitet



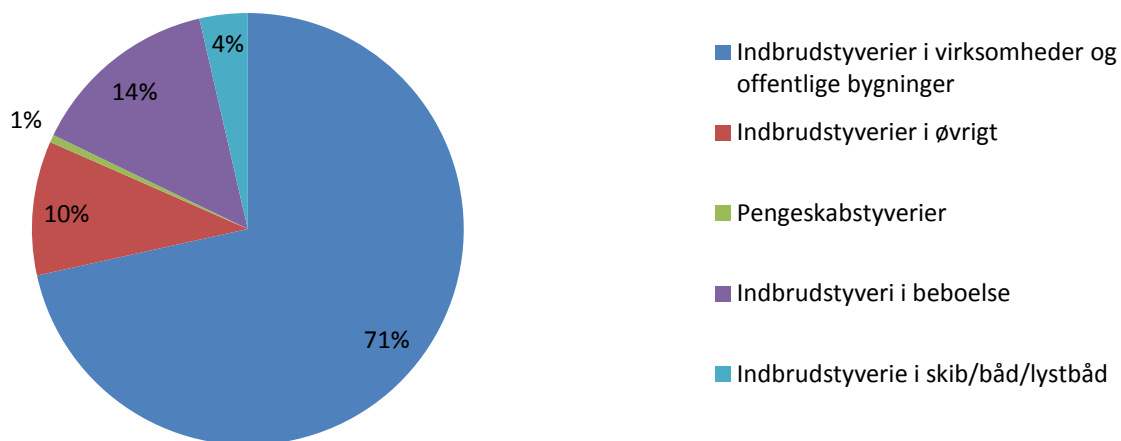
1.19 Tyverier

Tyverier (uden indbrudstyveri)



1.20 Indbrudstyverier

Indbrudstyverier

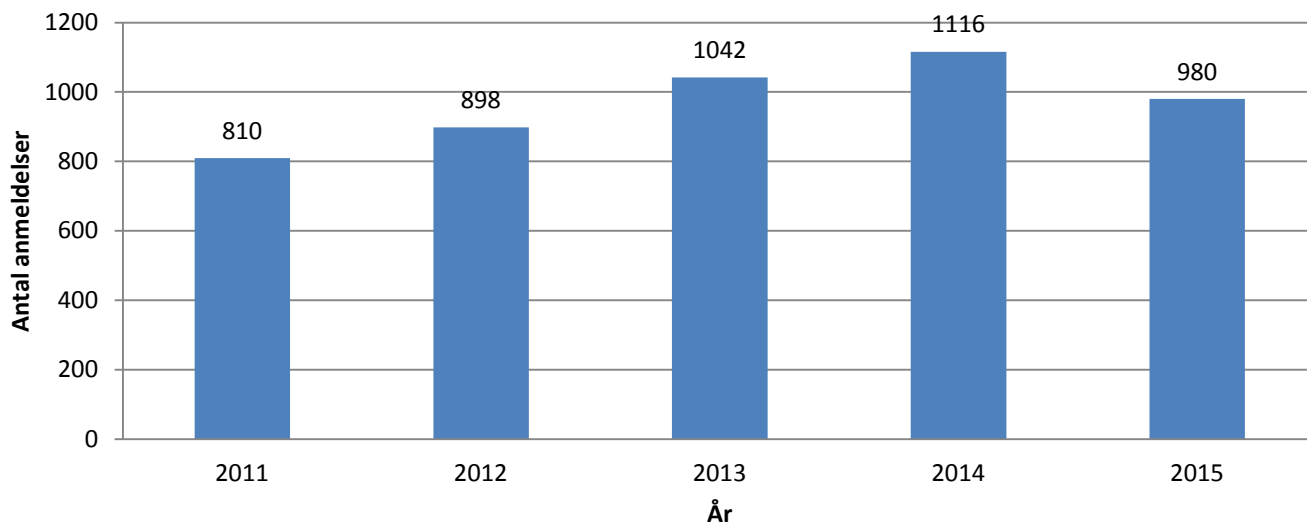


**Særlove
2015**



2.0 Særlove og den hidtidige kriminalitetsudvikling

Overtrædelser af særlove



2.1 Overtrædelser af særlove

	2011	2012	2013	2014	2015
Lovgivning om euforiserende stoffer	473	574	585	629	513
Retsplejelov	2	9	3	10	7
Våbenloven	3	12	12	5	5
Brandlovgivningen	16	25	24	28	24
Politivedtægten	102	106	115	98	96
Love vedr. dyr, jagt m.v.	72	41	76	82	66
Andre overtrædelser af særlove*	140	131	190	133	335
Grønland i alt	810	898	1042	1116	980

* andre overtrædelser af særlove: skatte- og afgiftslove, sundheds- og sociallove, bygge- og boliglove, miljølove, love vedrørende arbejde, transport m.v., selskabs- og fimalovgivning, love vedrørende forsvaret og lignende, love vedrørende offentlige bygninger, love vedrørende spil, bevilling m.v.

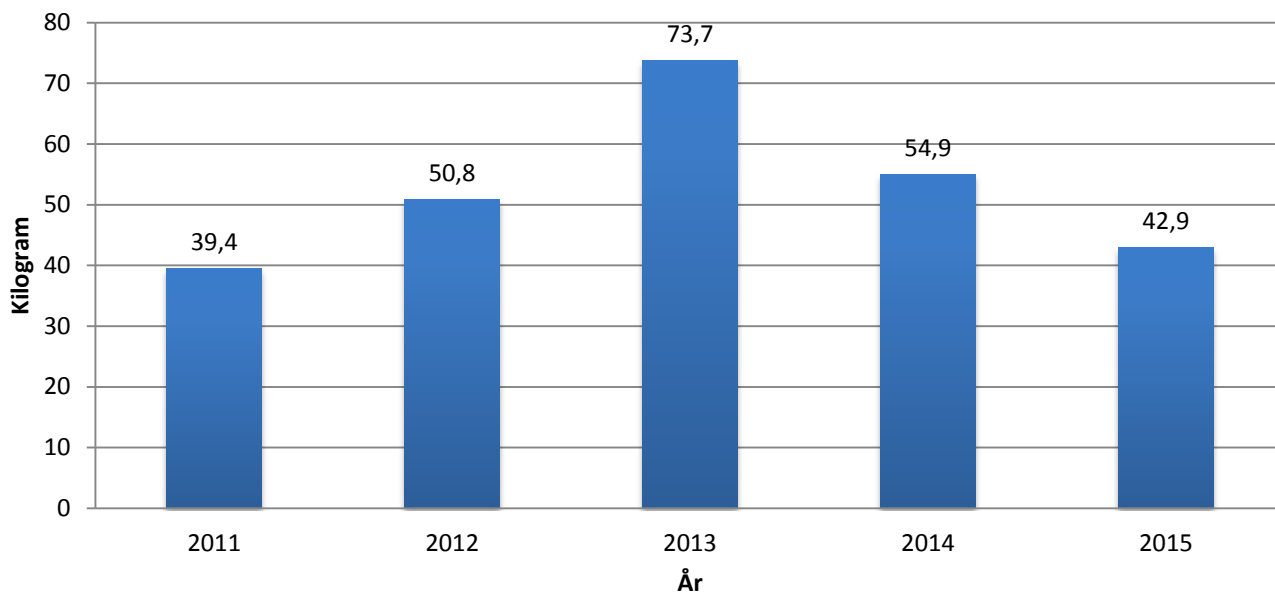


**Narkokriminalitet
2015**



2.2 Beslag af hash 2011-2015

Beslag af hash (kg)



2.3 Registrerede overtrædelser af lov om euforiserende stoffer, samt mængder

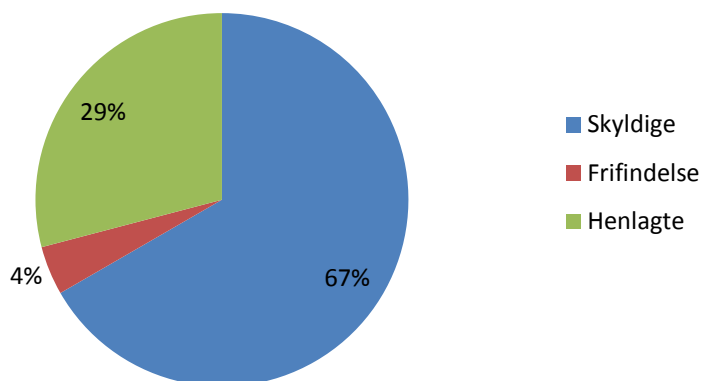
Station	Antal sager	Hashmængde i gram	Anden narkotika	Penge i kr.
Nanortalik	9	393,50	0,00	11.600,00
Qaqortoq	25	1086,70	0,00	40.118,00
Narsaq/Narsarsuaq	23	1004,50	0,00	118.900,00
Paamiut	9	137,76	0,00	80.697,50
Nuuk	185	13681,00	2 stk.*	604.205,00
Tasiilaq	12	154,50	0,00	117.270,00
Ittoqqortoormiit	0	0,00	0,00	0,00
Maniitsoq	23	2092,20	0,00	9.300,00
Kangerlussuaq	64	11125,80	0,00	409.000,00
Sisimiut	61	5999,87	0,00	7.000,00
Aasiaat	43	2761,30	0,00	222.250,00
Qeqertarsuaq	6	564,10	0,00	0,00
Qasigiannuit	1	2,00	0,00	10.864,00
Ilulissat	50	3846,53	0,00	50.000,00
Uummannaq	2	95,00	0,00	50.000,00
Upernavik	0	0,00	0,00	0,00
Pituffik	0	0,10	0,00	0,00
Qaanaaq	0	0,00	0,00	0,00
I alt:	513	42944,86	2 stk.	1.697.104,50

*2 stk. LSD piller.



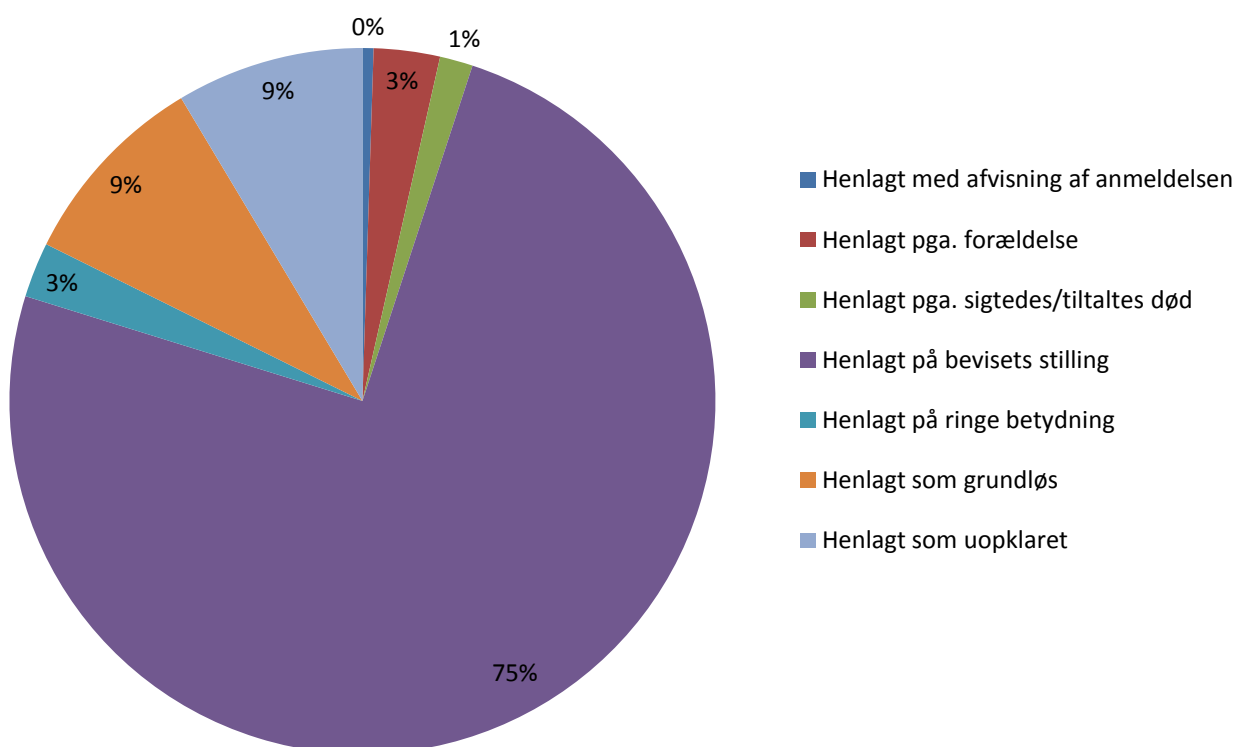
2.4 Afgørelser, lov om euforiserende stoffer

Alle afgørelser i sager om euforiserende stoffer



2.5 Henlæggelser, lov om euforiserende stoffer

Henlæggelser

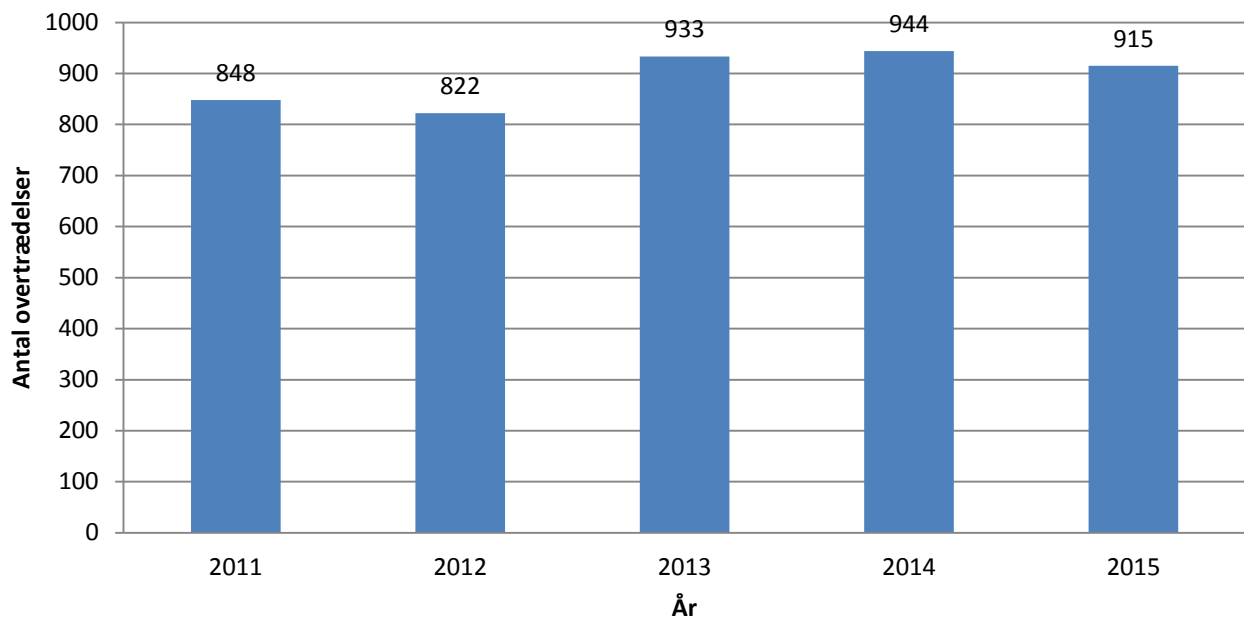


**Færdselsloven
2015**



3.0 Færdselsloven og den hidtidige kriminalitetsudvikling

Overtrædelser af færdselsloven



3.1 Overtrædelser af færdselsloven

	2011	2012	2013	2014	2015
Færdselsuheld:					
- m/personskade	32	36	34	38	42
- m/materiel skade	71	61	48	53	58
- m/spirituskørsel m/personskade	2	8	6	2	7
- m/spirituskørsel m/materielskade	38	23	30	29	29
Færdselsuheld i alt	143	128	118	122	136
Andre færdselslovovertrædelser:					
- Spiritus og promille kørsel	128	112	132	98	104
- Mangler ved køretøj	19	23	14	56	30
- Kørsel uden førerret	83	117	71	60	64
- Kørsel uden medbragt kørekort	35	32	55	56	62
- Overtrådt hastighedsbestemmelser	17	5	26	44	23
- Sikkerhedssele/børn ej fastspændt	48	67	152	152	108
- Benyttet mobiltelefon under kørsel	112	72	70	83	117
- Kørsel i frakendelsestiden	11	15	15	11	11
-færdselsloven i øvrigt*	252	251	280	262	260
Andre færdselslovovertrædelser i alt	848	822	933	944	915

* færdselsloven i øvrigt: overtrædelse af registreringbekendtgørelsen, færdselslove om kørekort og køretøj og kørsel.

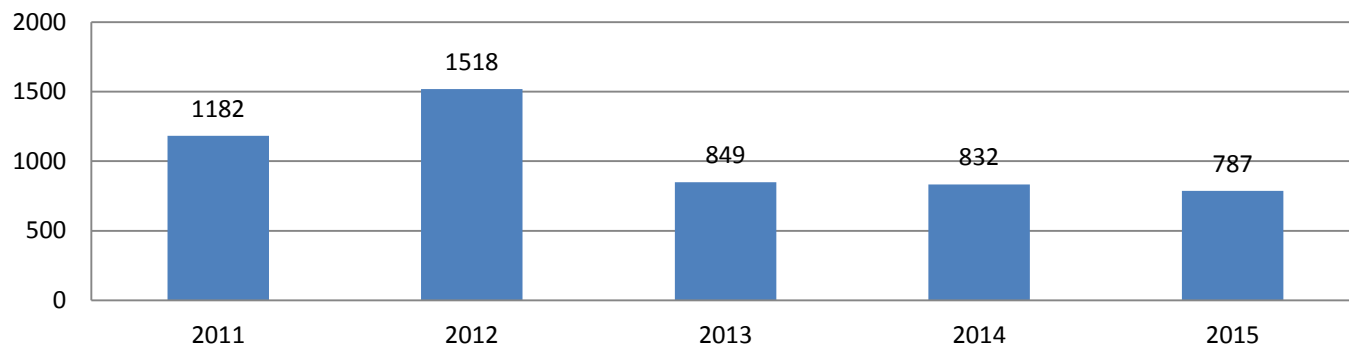


**Ungdomskriminalitet - Unge 0-18 år
2015**



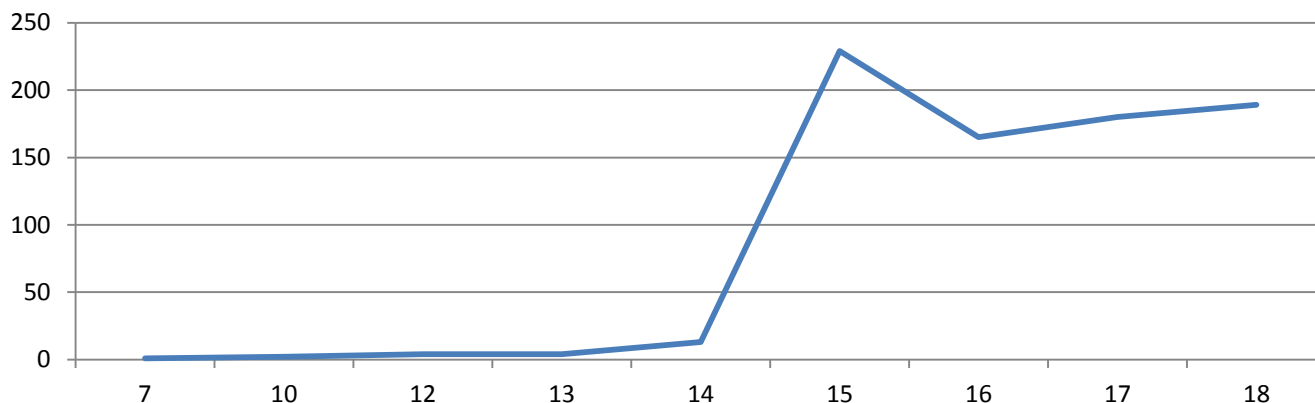
4.0 Kriminalloven og den hidtidige udvikling, hvor gerningsmænd er 0-18 år

Overtrædelser af kriminalloven, hvor gerningsmænd er 0-18 år



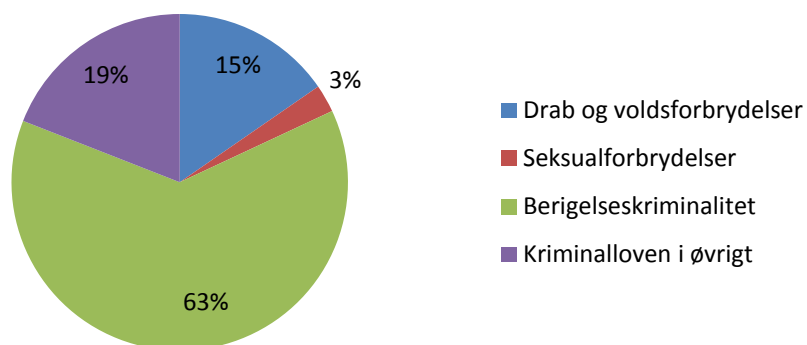
4.1 Overtrædelser af kriminalloven – unge 0-18 år, aldersfordeling

Gerningsmænd, aldersfordeling



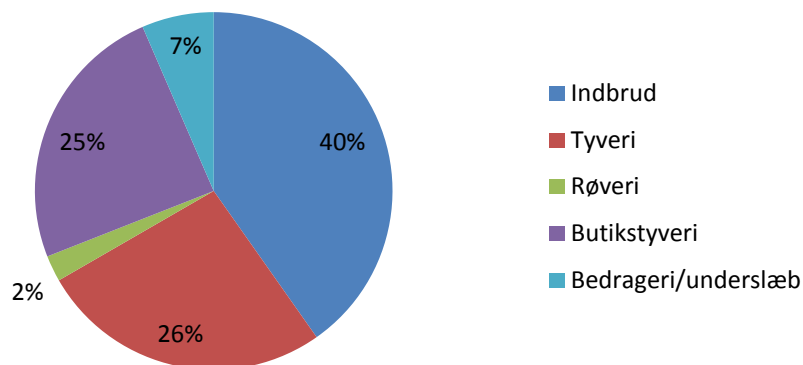
4.2 Overtrædelser af kriminalloven – unge 0-18 år

Unge 0-18 år - overtrædelser



4.3 Berigelseskriminalitet – unge 0-18 år

Gerningsmænd 0-18 år - berigelseskriminalitet

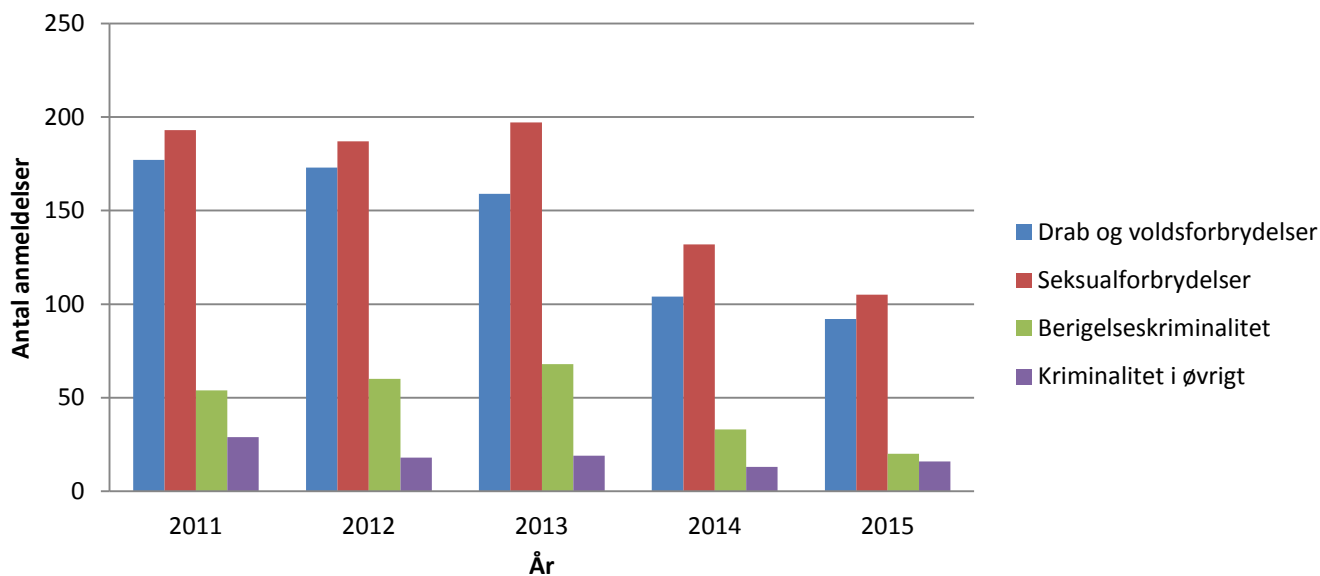


4.4 Berigelseskriminalitet og den hidtidige udvikling – unge 0-18 år

	2011	2012	2013	2014	2015
Indbrud	397	464	256	240	204
Tyveri	150	256	160	105	134
Røveri	14	37	26	47	12
Butikstyveri	144	155	94	128	124
Bedrageri og underslæb	29	45	12	15	33

4.5 hvor unge 0-18 år er forurettede/ofre for kriminalitet

Unge 0-18 år - ofre for kriminalitet

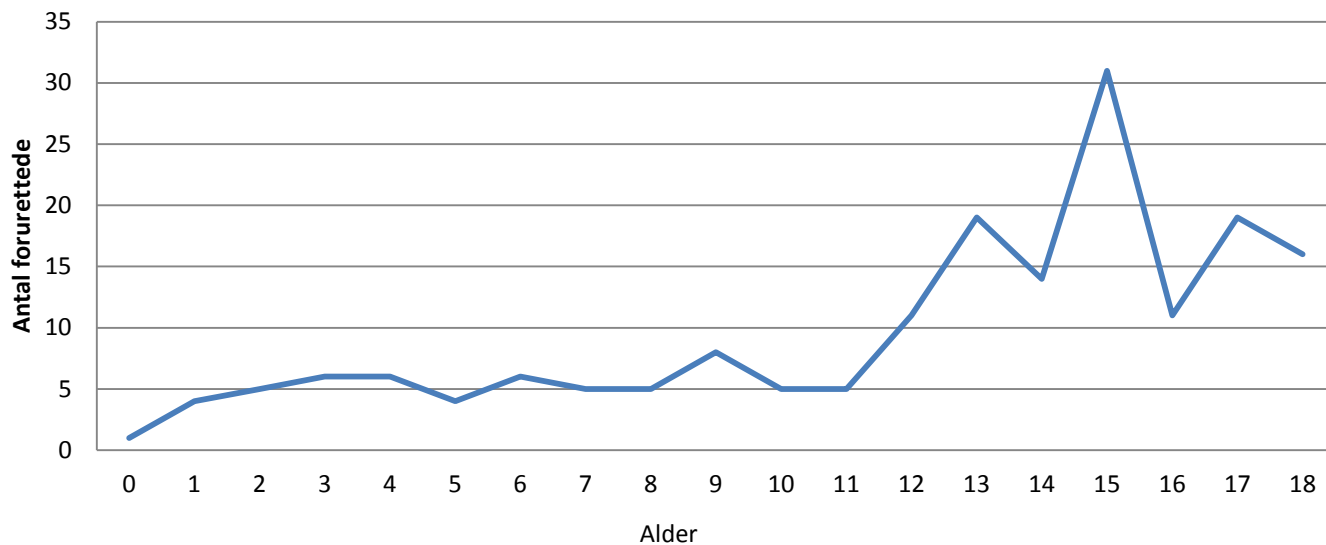


*anden kriminalitet, herunder brugstyveri og hærværk.



4.6 hvor unge 0-18 år er forurettede/ofre for kriminalitet, aldersfordeling

Unge 0-18 år - forurettede, aldersfordeling



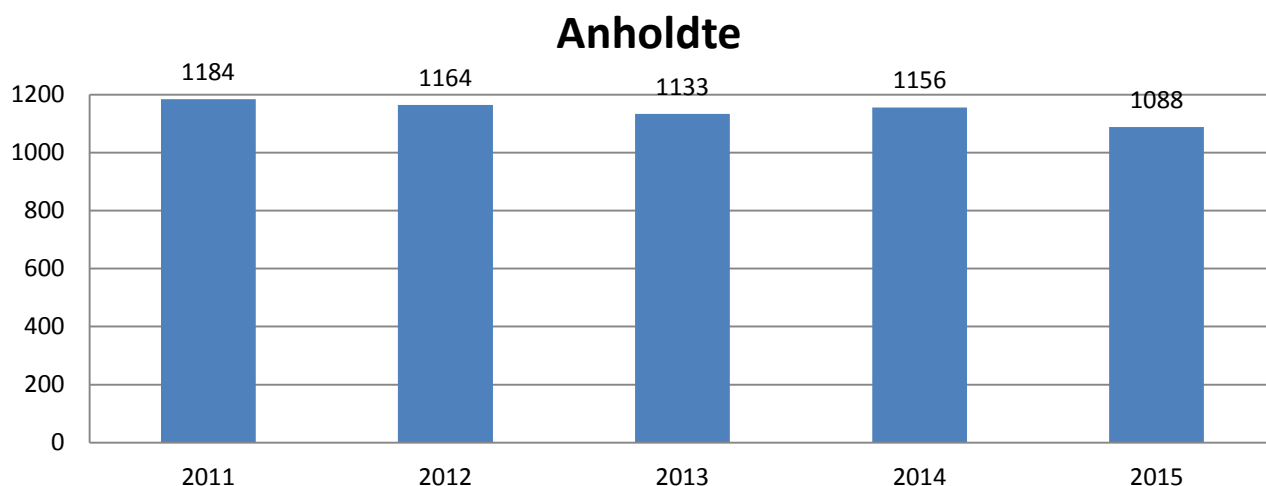
**Afgørelser
2015**



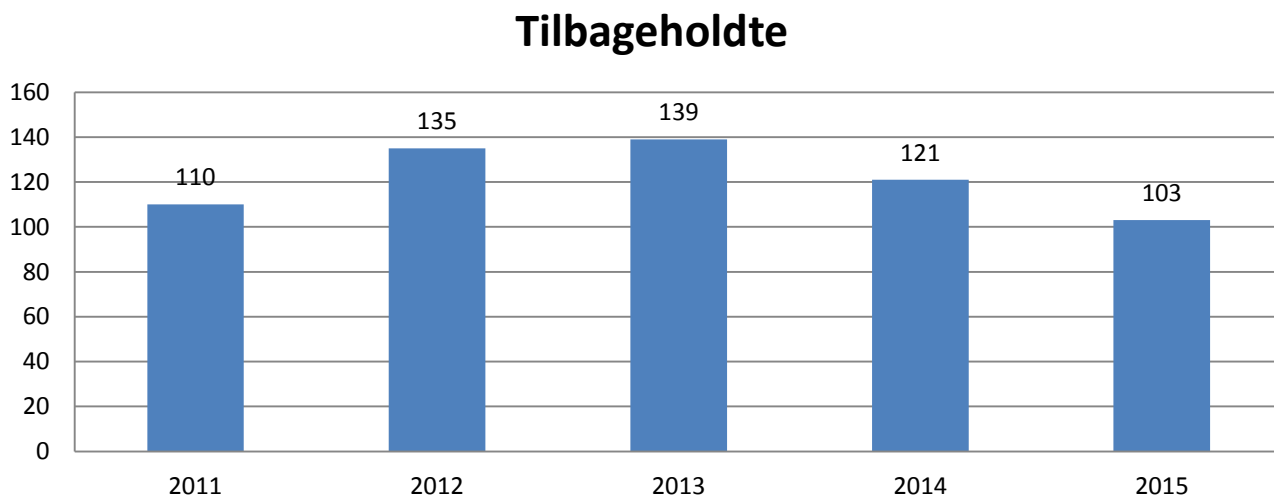
5.0 Afgørelser og den hidtidige udvikling, kriminalloven

	2011	2012	2013	2014	2015
Advarsel	34	199	247	157	186
Forvaring i Danmark	9	2	1	2	5
Anstalt i Grønland	770	498	322	389	357
Betinget dom	151	288	228	524	828
Bortfald af foranstaltning	3	16	2	43	42
Bøde, indenretlig	143	113	50	130	57
Bøde, udenretlig	828	851	599	666	705
Bøde og betinget dom	59	57	48	36	43
Dom til forsorg	83	192	58	57	50
Frifindelse	73	149	75	295	316
Henlagte på bevisets stilling/foræld./uopklaret	1269	1517	1224	1001	1216
Psyk. abnorme	4	18	0	11	37
Underretning af sociale myndigheder (u. 15 år)	214	243	105	125	192
Samfundstjeneste	-	2	27	52	60
Bøde og ubetinget frakendelse	-	-	-	4	6
Bøde og betinget frakendelse	-	-	1	1	5
Afgørelser i alt	3640	4145	2987	3493	4105

5.1 Antal anholdte

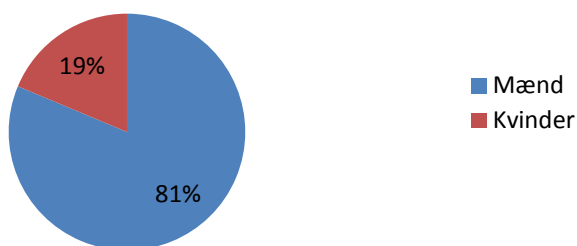


5.2 Antal tilbageholdte (varetægtsfængslede)



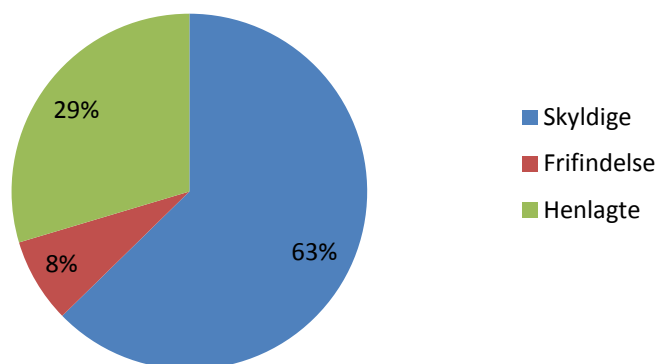
5.3 Sigtelser 2015, kønsfordeling

Sigtelser, kønsfordeling



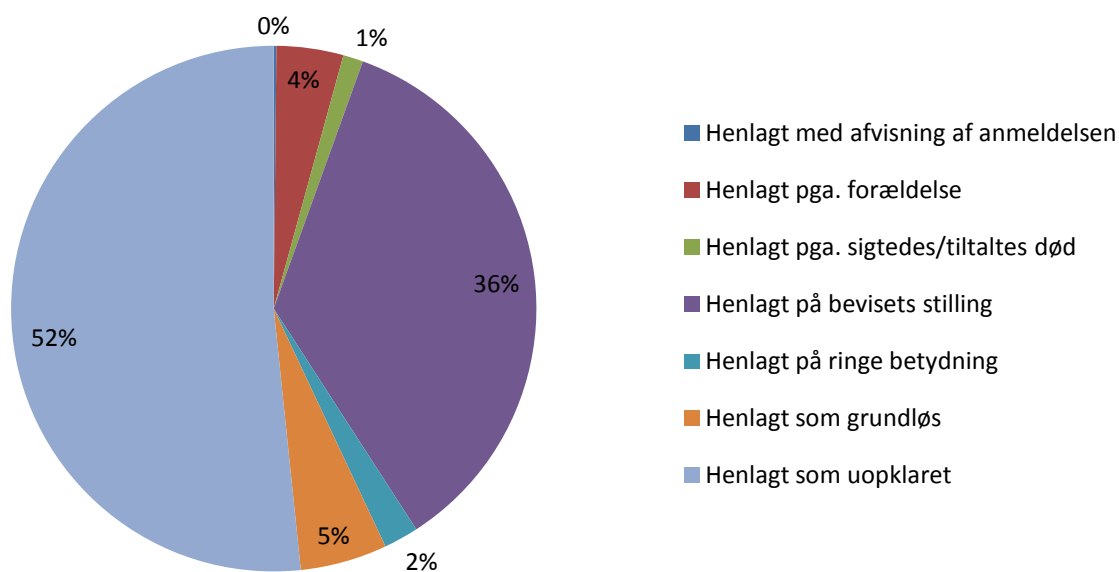
5.4 Afgørelser 2015, kriminalloven

Alle afgørelser 2015 - kriminalloven



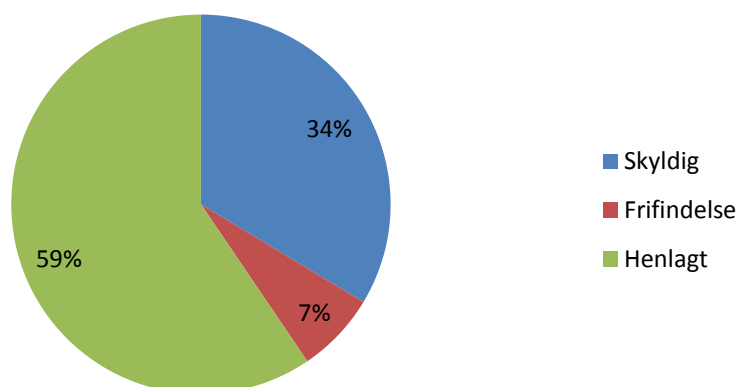
5.5 Henlagte sager 2015, kriminalloven

Henlagte, alle sager 2015 - kriminalloven

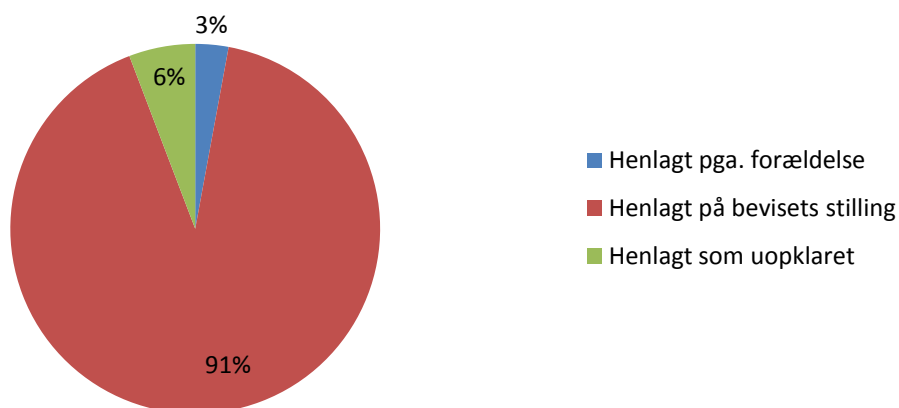


5.6 Afgørelser på sager om vold, voldtægt og berigelse, kriminalloven 2015

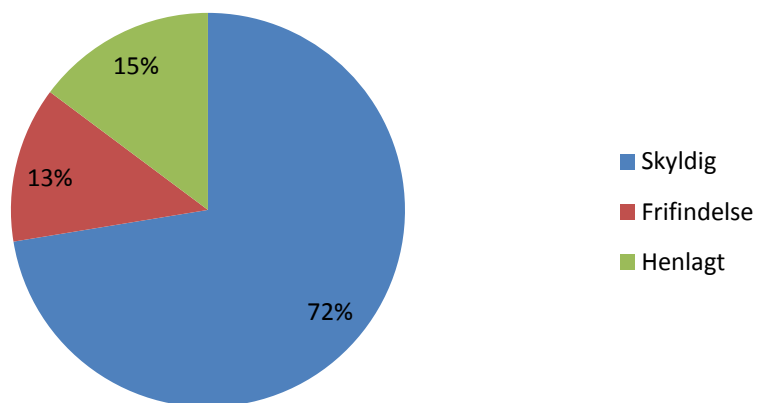
Afgørelser - voldtægt



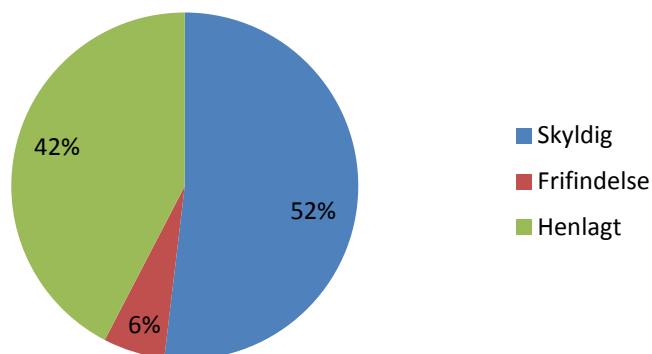
Voldtægt, henlagte sager



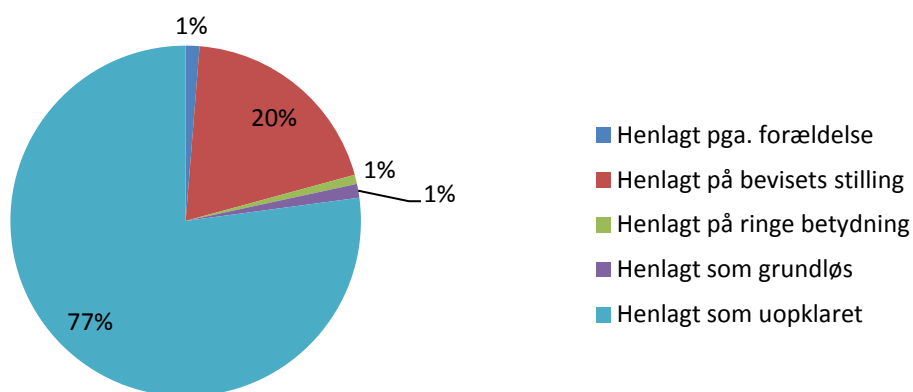
Afgørelser - vold



Afgørelser - indbrud



Indbrud, henlagte sager



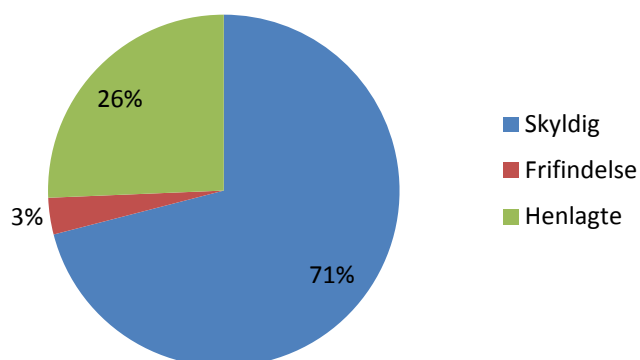
5.7 Afgørelser og den hidtidige udvikling, særlove

	2011	2012	2013	2014	2015
Advarsel	3	9	16	5	10
Forvaring i Danmark	1	2	0	0	0
Anstalt i Grønland	70	95	61	58	37
Betinget dom	4	18	15	85	131
Bortfald af foranstaltning	0	5	1	5	8
Bøde, indenretlig	52	52	35	39	35
Bøde, udenretlig	314	318	279	297	320
Bøde og betinget dom	33	58	45	40	88
Dom til forsorg	0	6	0	0	1
Frifindelse	11	23	9	35	31
Henlagte på bevisets stilling/foræld./uopklaret	136	184	147	203	236
Psyk. abnorme	0	0	0	0	1
Underretning af sociale myndigheder (u. 15 år)	1	0	0	0	7
Samfundstjeneste	0	2	1	10	14
Bøde og betinget frakendelse					1
Afgørelser i alt	625	772	609	777	920

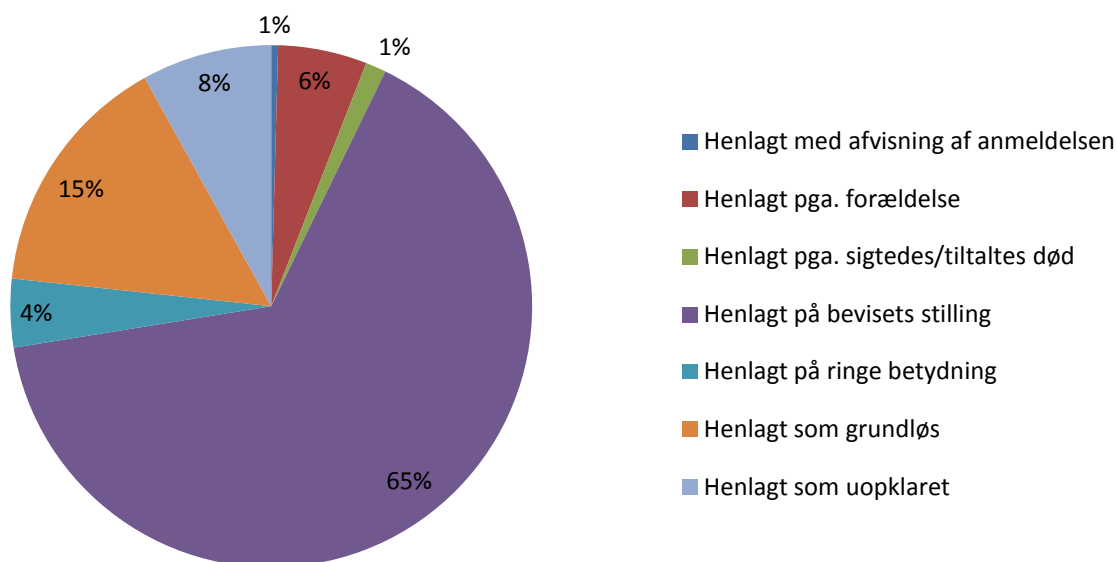


5.8 Afgørelser 2015, særlove

Afgørelser 2015 - særlove



Henlagte sager 2015 - særlove



**Andre sager
2015**

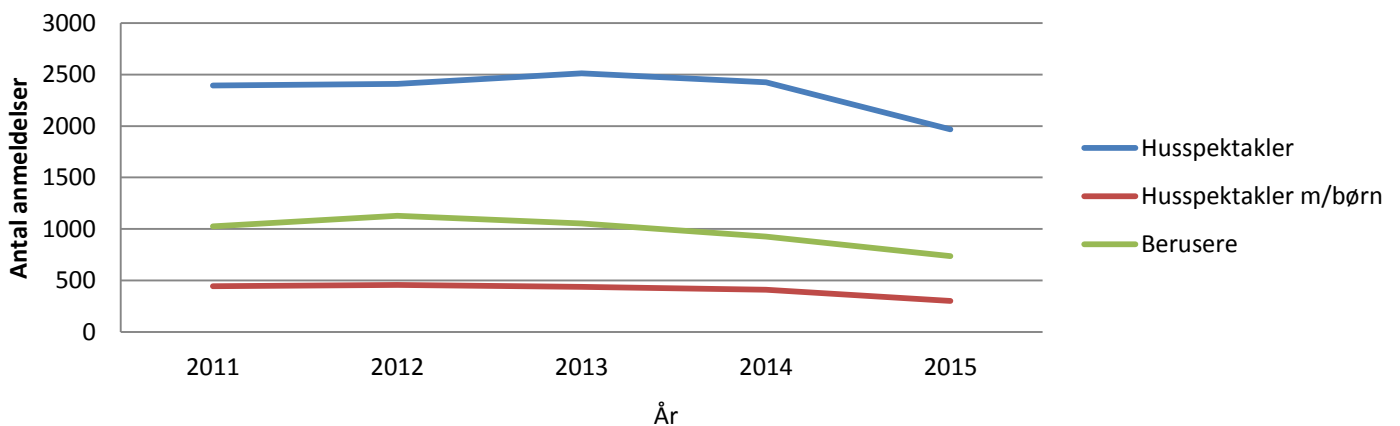


6.0 Andre operative sager

	2011	2012	2013	2014	2015
Mistænkeligt dødsfald/dødfundne	56	63	62	64	61
Selvmord	54	29	43	44	37
Selvmordsforsøg	40	49	47	65	60
Tvangsindlæggelser	30	42	36	54	52
SAR eftersøgning til søs	41	24	51	54	53
SAR eftersøgning til lands	6	8	7	16	19
Eftersøgning/savnet eller formentlig forulykket	25	13	11	4	7
Eftersøgning/bortgået fra institution	1	1	23	13	18
Eftersøgning/bortgået fra hjemmet	1	2	6	2	4

6.1 Anmeldelser om husspektakler med og uden børn samt berusere, hele landet

Husspektakler og berusere

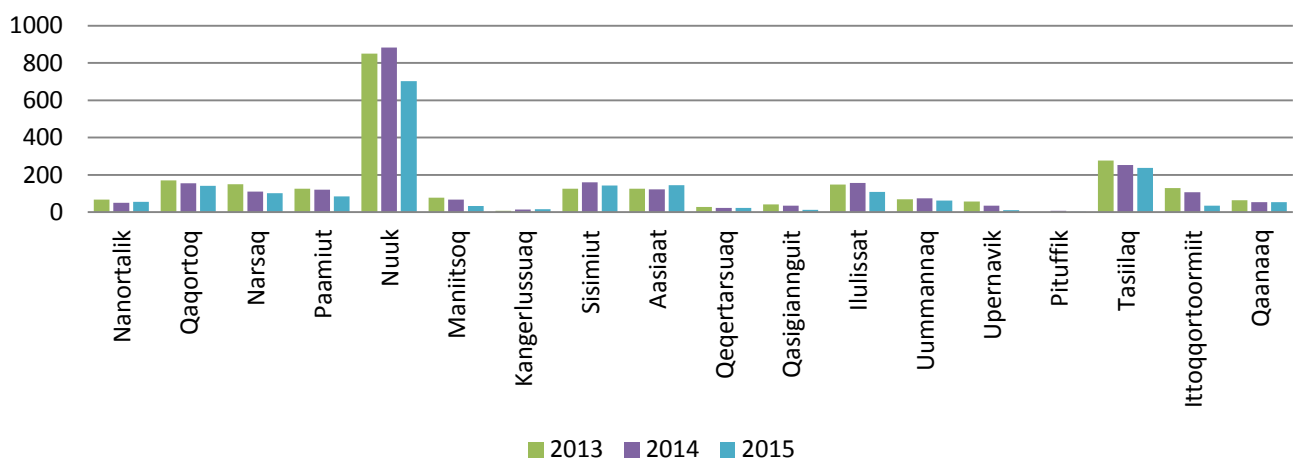


Husspektakler med og uden børn samt berusere, hele landet

	2011	2012	2013	2014	2015
Husspektakler	2392	2408	2518	2412	1827
Husspektakler med børn	444	456	439	410	301
Berusere	1026	1129	1054	928	736

6.2 Anmeldelser om husspektakler pr. by

Husspektakler 2011-2015



6.3 Diverse administrative opgaver

	2011	2012	2013	2014	2015
Udstedte pas	3191	3000	3089	3023	3433
Udstedte kørekort	1795	1447	1414	2350	2297
Faderskabssager	629	639	581	715	714
Bohave udsat	1199	1445	1618	1130	1417
Bødefogedsager	1176	1463	944	1087	1156
Erstatning til ofre for forbrydelser	207	259	176	291	389
Våbentilladelser	39	28	4	12	4
Ekspeditioner	95	76	88	101	85

Registrering af motorkøretøjer:

	2011	2012	2013	2014	2015
Motorkøretøjer, nyregistrerede	256	262	2422	2504	2275
Motorkøretøjer ved årets udgang	5995	5984	6876	8487	9209
-person- og varebil	5299	5199	-	-	-
-personbil	-	-	3602	3947	4028
-varebil	-	-	1148	1163	1150
-personbil(atv, 4-hjulet MC o. lign.)	-	-	137	189	223
-stor personbil	-	-	30	46	57
-elbil	-	-	6	21	83
-snescooter	-	-	660	1444	1850
-motorcykel	1	3	3	4	2
-hyrevogn	106	132	166	190	193
-lastbil	375	355	327	339	349
-bus	81	82	71	74	77
-udrykningskøretøj	132	167	171	179	179
-bil til sættevogn	-	-	2	3	4
-sættevogn	-	-	21	35	36
-påhængsvogn	-	-	125	200	241
-motorredskab	-	-	322	507	564
-traktor	-	-	78	139	166
-ukendt art(Prøveplader)	-	-	7	7	7



**Personale hos Grønlands Politi
2015**

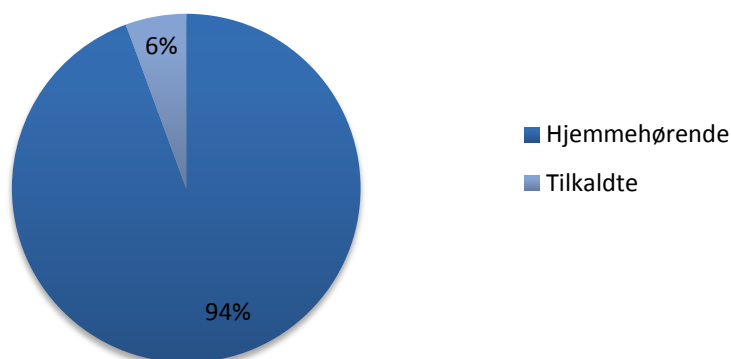


7.0 Personale hos Grønlands Politi

	2011	2012	2013	2014	2015
Politipersonale (inkl. PG II)	109	118	135	147	148
Politielever (PG I og PG III)	17	17	17	22	16
Reservebetjente	49	48	45	44	44
Kommunefogeder	44	44	47	53	51
Kutterbesætning	21	21	21	19	19
Juridisk personale	8	9	9	9	10
Administrativ personale	33	39	37	42	46
Kontor elever/lærlinge	-	-	-	1	1
Viceværter	1	2	2	2	2
Personale i alt	282	298	313	339	337
Tjenestefri	10	6	11	7	6

7.1 Hjemmehørende og tilkaldte, alle personalegrupper

Personale, hjemmehørende og tilkaldte



7.2 Personale grupper

Personalegrupper 2015

