

Indhold

Forord	2
1.1. Kriminalloven og den hidtidige kriminalitetsudvikling	3
1.2. Den seneste udvikling på kriminallovens område	4
1.3. Drab	5
1.4. Vold.....	6
1.5. Sædelighedsforbrydelser.....	7
1.6. Ejendoms kriminalitet	8
2.1. Særlov og den hidtidige kriminalitetsudvikling.....	11
2.2. Narkotikakriminalitet	12
2.3. Færdselskriminalitet	13
3. Arbejds- og kriminalstatistik.....	14

Forord

Grønlands Politi offentliggør hermed statistikken for 2012 over anmeldelser om overtrædelse af lovgivningen samt en lang række øvrige oplysninger med relation til politiets opgaver.

I forhold til sidste år har Grønland oplevet en mindre stigning i antallet af anmeldte overtrædelser af kriminalloven fra 4.844 til 5.053. Antallet af overtrædelser af særlovgivningen (herunder lov om euforiserende stoffer og færdselsloven) er steget fra 1.554 til 1.620. Stigningen er ikke alarmerende, men bør alligevel give anledning til, at vi bredt i hele samfundet er opmærksomme på udviklingen og prioriterer den præventive indsats.

Stigningen i anmeldelsestallet går ikke igen i alle typer af forbrydelser. Således er bl.a. antallet af anmeldelser om vold og sædelighedsforbrydelser fortsat med at falde, hvilket er meget glædeligt. Men samtidig med, at man glædes over et fald, må man dog ikke glemme, at vi i Grønland fortsat har et uhyggeligt højt antal af netop disse to forbrydelsestyper, hvor vi i Grønland stadig har hhv. 5 og 12 gange flere anmeldelser pr. indbygger sammenlignet med Danmark.

Udviklingen har været den modsatte på området for ejendoms kriminalitet, hvor der er sket en stigning i eksempelvis antallet af indbrudstyverier og brugstyverier. Selvom genstanden for forbrydelsen i disse sager er ting og penge, og således ikke fysisk går ud over et andet menneske, så bør man ikke lukke øjnene for de store psykiske konsekvenser navnlig et indbrud i et privat hjem kan have for beboerne. Ofre for indbrudstyverier fortæller ofte politiet, hvor krænkende det føles, at et andet menneske har rodet deres private ting igennem, ligesom man i en meget lang periode efter et indbrud kan føle sig utryk om natten eller i forbindelse med, at man kommer hjem.

Selvom ethvert drab er et drab for meget, så var det med en vis glæde, at Grønlands Politi ved udgangen af 2011 kunne konstatere, at Grønland kun havde haft et drab mod et gennemsnit på omkring 8 drab om året. Ulykkeligvis var 2011 ikke udtryk for en generel tendens, idet vi i 2012 har haft 7 drabssager.

Antallet af overtrædelser af narkotikalovgivningen har været nogenlunde stabilt gennem de seneste 10 år, men samtidig må man konstatere, at 2012 har været et år, hvor navnlig Skattestyrelsens og Grønlands Politis medarbejdere har konstateret mange overtrædelser. Således er de 567 konstaterede overtrædelser af lov om euforiserende stoffer det højeste antal gennem de sidste mange år. Det er fortsat stort set kun hash, der er tale om. Således var det udelukkende hash og hampplanter, der blev konfiskeret i 2012.

Grønlands Politis opklaringsprocent er fortsat høj. I 2012 sigtede politiet således en mistænkt gerningsmand i 72% af samtlige kriminallovssager, hvilket svarer til niveauet for 2011.

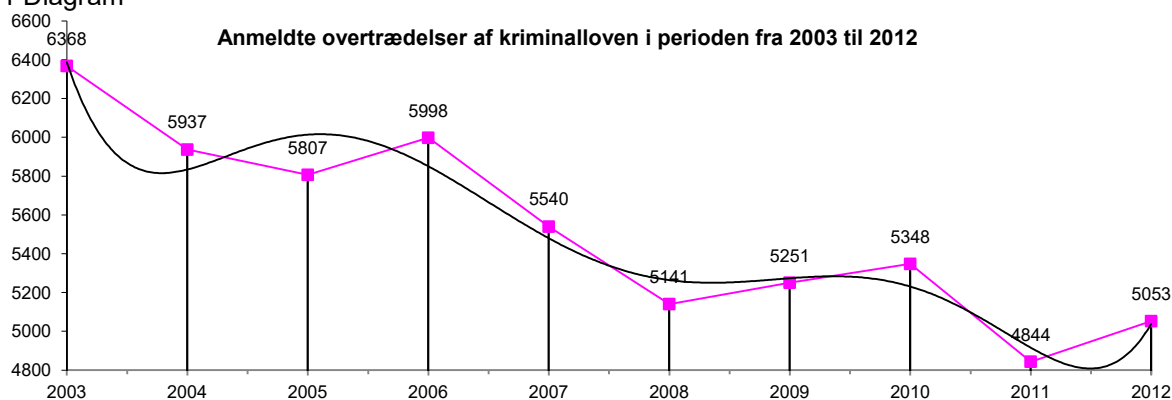
De nævnte ting er udelukkende eksempler på, hvad man kan finde af oplysninger i statistikken. Bagved enhver af opgørelserne gemmer der sig interessante og tankevækkende oplysninger. Jeg vil opfordre alle interesserede til at nærlæse statistikken og stille sig selv spørgsmål om, hvordan tingene mon kan hænge sammen, og hvorfor tallene ser ud, som de gør.

Grønlands Politi er af den opfattelse, at volden, drabssagerne og sædeligheds kriminaliteten er blandt nogle af landets største udfordringer. Da det samtidig er vores opfattelse, at langt hovedparten af disse sager begås af gerningsmænd, der er meget berusede, så kan en vej til en løsning være en massiv indsats mod rusdrikkeri – at man drikker alt for meget på alt for kort tid. Denne indsats bør foregå på alle fronter i en fælles koordineret indsats, hvor myndigheder, interesseorganisationer og private aktører tænker "ud af boksen" for at finde den indsats, der virker – også selvom det måtte betyde, at man i en periode skal anvende ekstra ressourcer og gøre noget helt andet, end man plejer. Hvis det virker, så vil mange mennesker sandsynligvis få det markant bedre, færre vil blive udsat for kriminalitet og samfundet vil på den lange bane kunne nedbringe udgifterne til eksempelvis sundhedsbehandling, tvangsfjernelser, sociale ydelser, efterforskning, retssagsbehandling og pladser i anstalterne.

Bjørn Tegner Bay
Politimester

1.1. Kriminalloven og den hidtidige kriminalitetsudvikling

1.1 Diagram



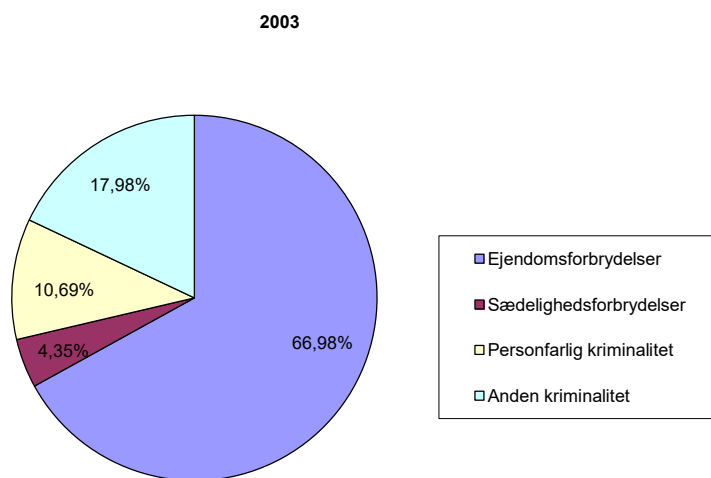
Tabel 1.1

Kriminalloven/straffeloven – Anmeldelser pr. 10.000 indbyggere sammenlignet med Danmark og Færøerne

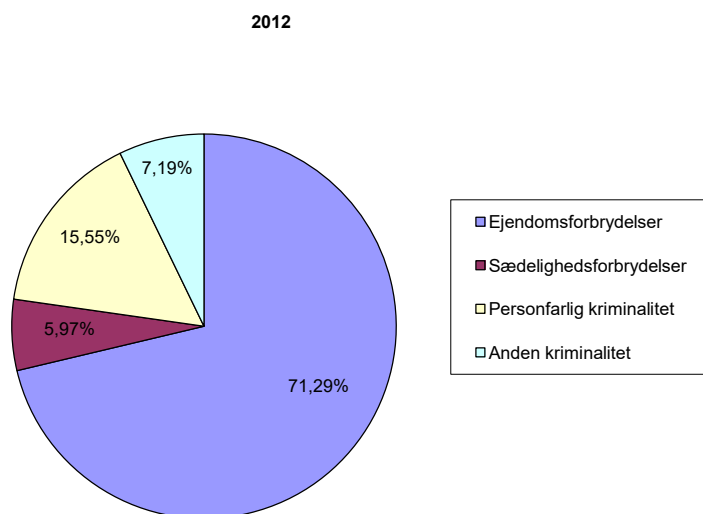
	Grønland		Danmark		Færøerne	
	2011	2012	2011	2012	2011	2012
Anmeldelser	4.844	5.053	389.981	433.546	629	0
Befolkning (ultimo)	56.890	56.602	5.580.516	5.602.628	48.292	0
Anm. Pr. 10.000	851	1120	699	774	130	0

1.2. Den seneste udvikling på kriminallovens område

Figur 1.2.1



Figur 1.2.2



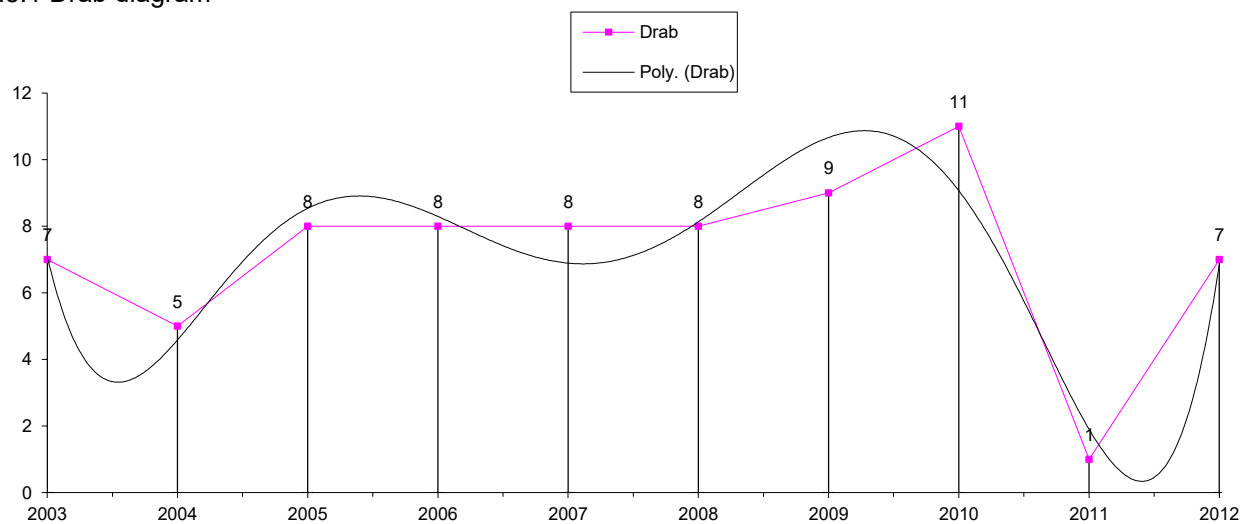
1.3. Drab

Tabel 1.3.1

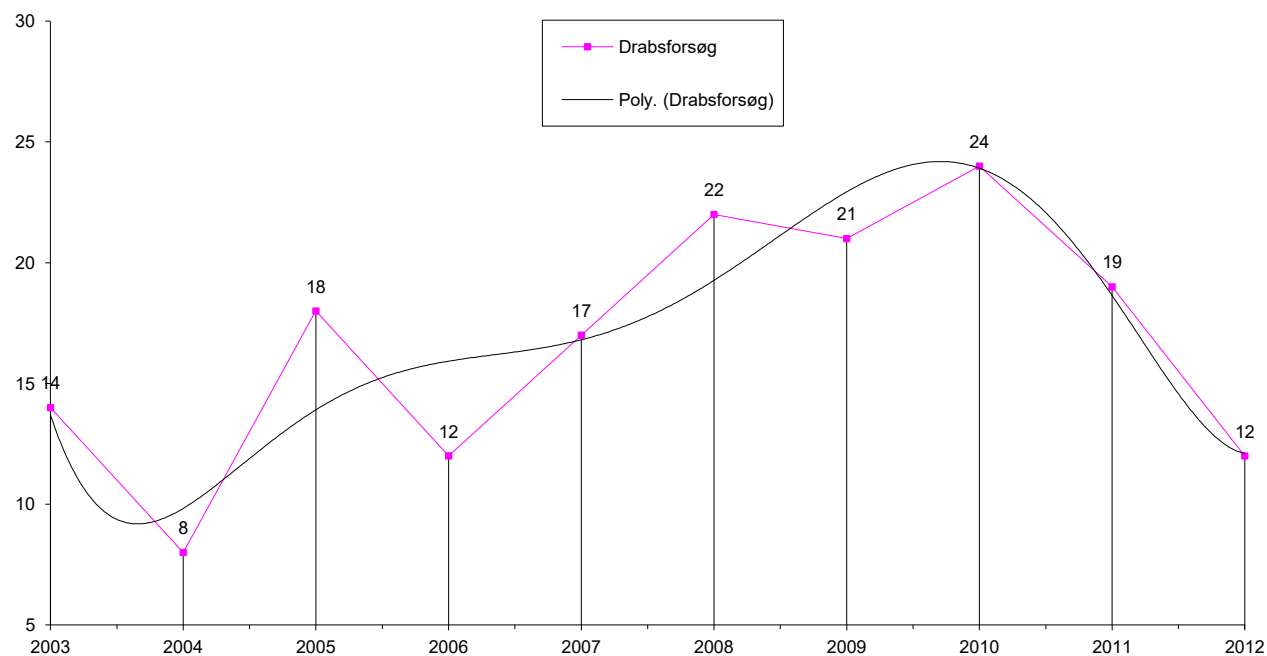
Antal drab i gennemsnit opdelt i 5-års perioder

1980-84	1985-89	1990-94	1995-99	2000-04	2005-09	2010-12
11	12	14	7	7	8	6

1.3.1 Drab diagram

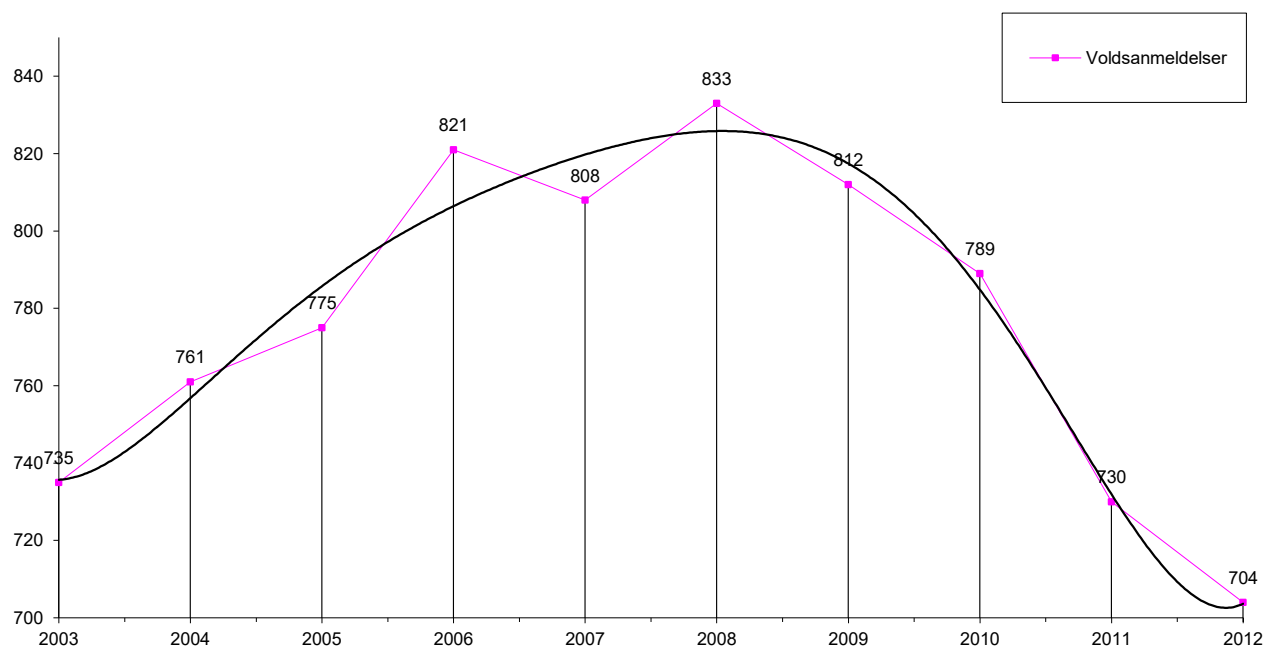


1.3.2 Drabsforsøg diagram



1.4. Vold

1.4 Voldsanmeldelser diagram



Antal voldsanmeldelser i gennemsnit opdelt i 5-års perioder

1980-84	1985-89	1990-94	1995-99	2000-04	2005-09	2010-12
419	478	456	556	745	810	760

Vold – Anmeldelser pr. 10.000 indbyggere sammenlignet med Danmark og Færøerne

	Grønland		Danmark		Færøerne	
	2011	2012	2011	2012	2011	2012
Anmeldelser	730	704	14.436	14.436	25	0
Befolkning (ultimo)	56.890	56.602	5.580.516	5.602.628	48.292	0
Anm. Pr. 10.000	128,32	124,38	25,87	25,77	5,18	0,00

1.5. Sædelighedsforbrydelser

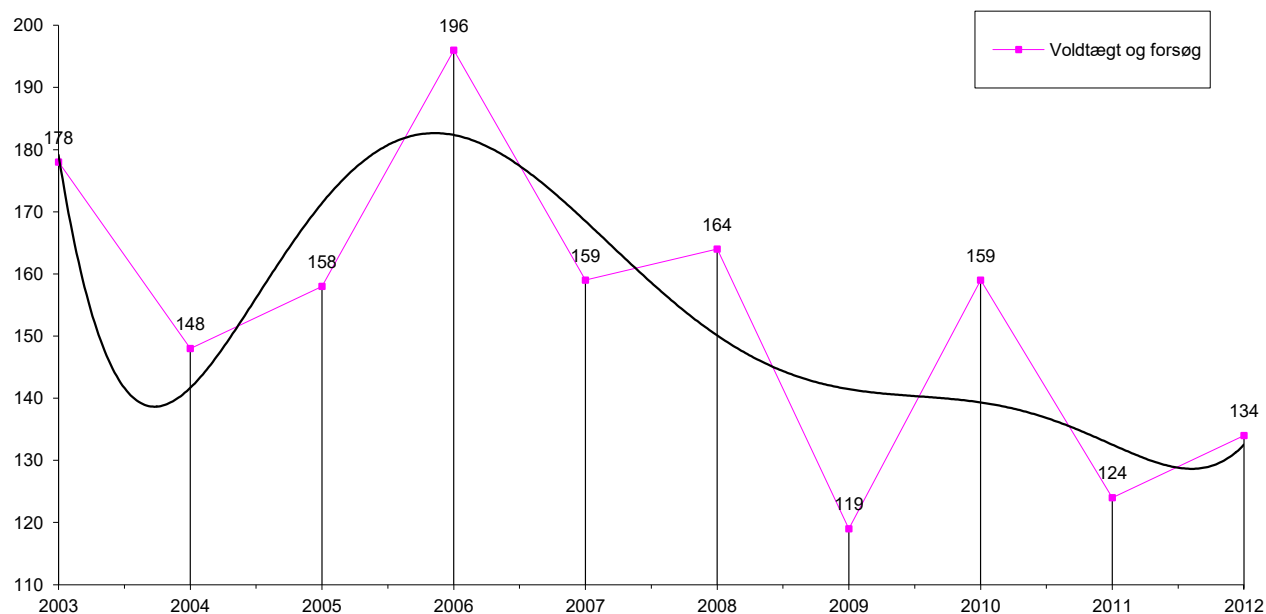
1.5.1 Sædelighed diagram



Sædelighedsforbrydelser – Anmeldelser pr. 10.000 indbyggere sammenlignet med Danmark og Færøerne

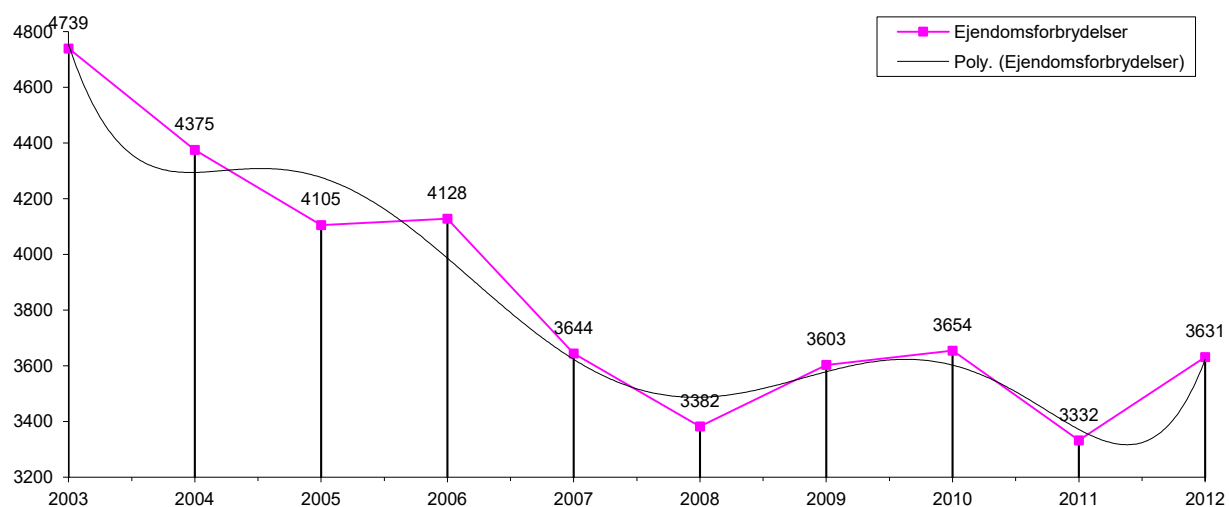
	Grønland		Danmark		Færøerne	
	2011	2012	2011	2012	2011	2012
Anmeldelser	314	279	2.620	2.406	0	0
Befolkning (ultimo)	56.890	56.602	5.580.516	5.602.628	48.292	0
Anm. Pr. 10.000	55	49	5	4	0	0

1.5.2 Voldtægt og forsøg diagram

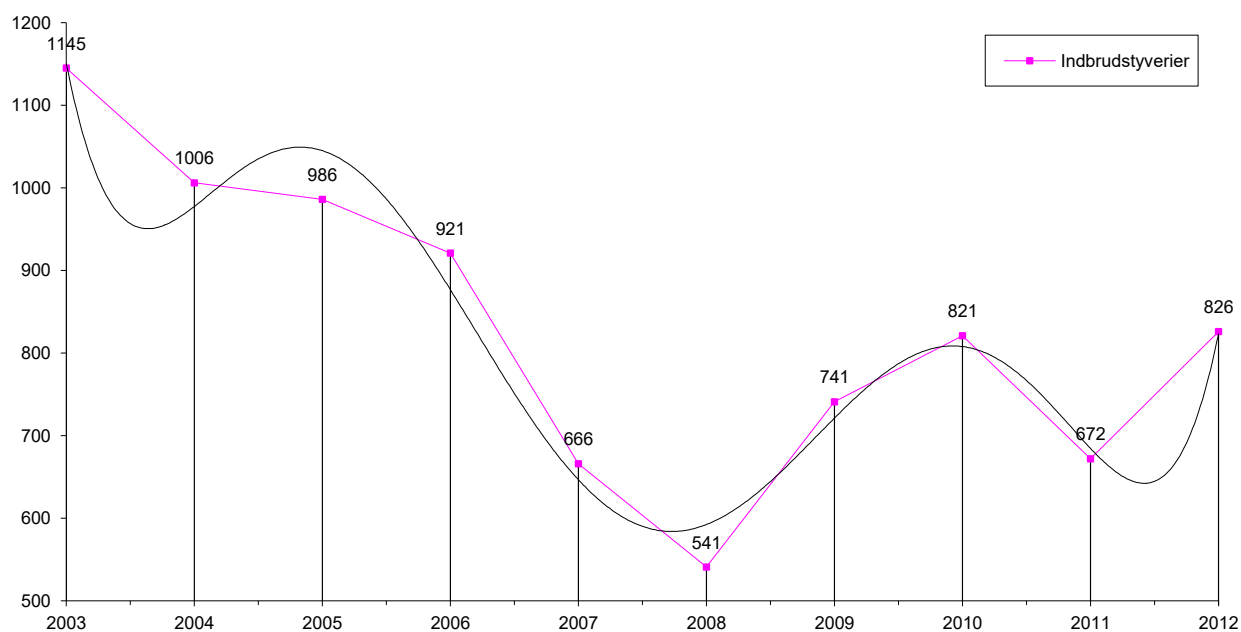


1.6. Ejendoms kriminalitet

1.6.1 Ejendomsforbrydelser diagram



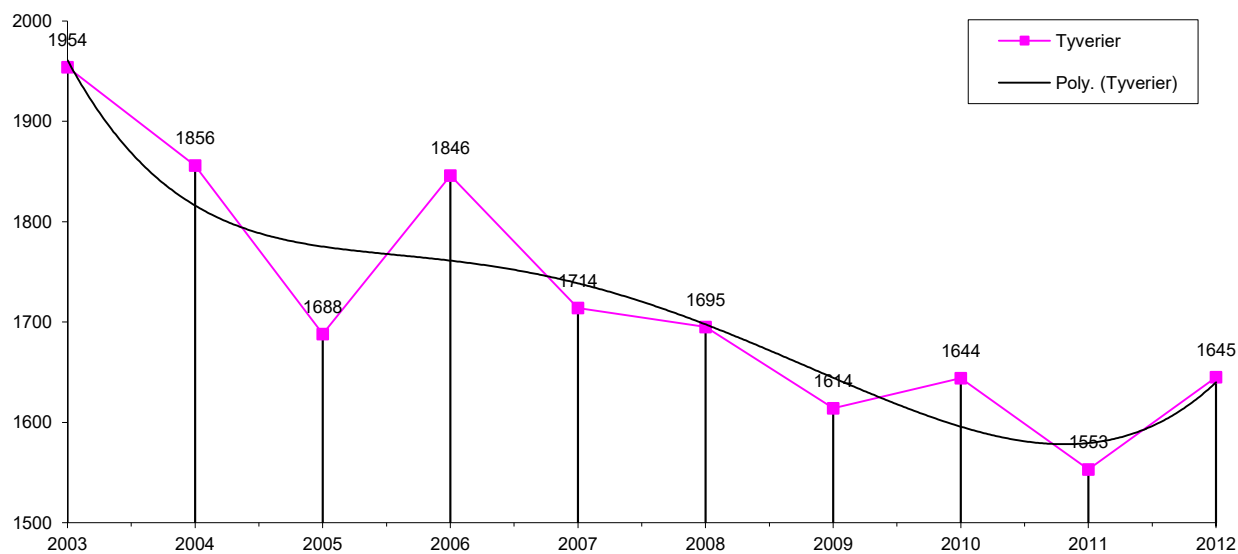
1.6.2 Indbrudstyveri diagram



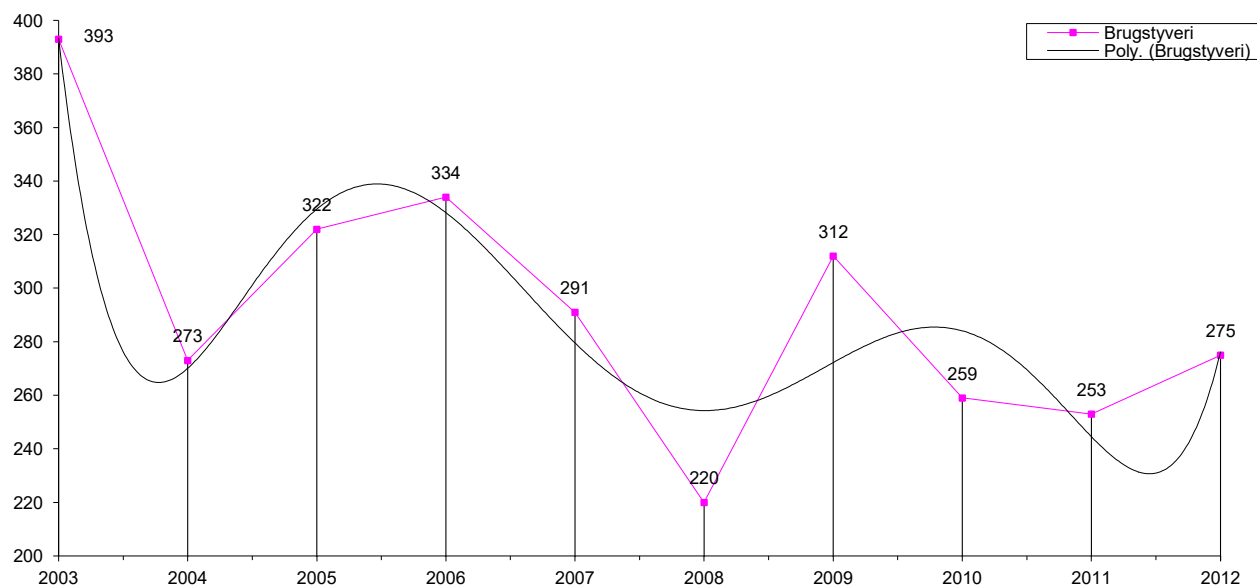
Indbrud – Anmeldelser pr. 10.000 indbyggere sammenlignet med Danmark og Færøerne

	2003	2004	2005	2006	2007	2008	2009	2010	2011	2012
Grønland	202	177	173	162	118	96	131	145	118	142
Danmark	171	168	141	131	145	169	193	173	166	162
Færøerne	22	22	21	19	19	12	14	21	0	0

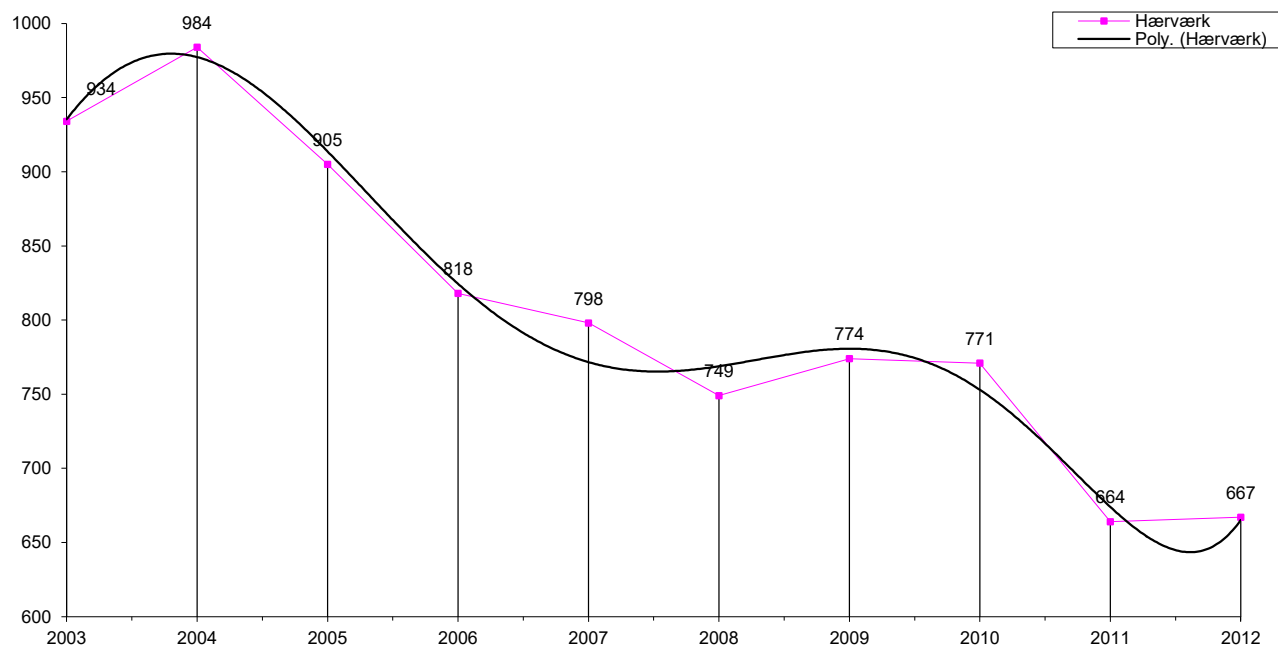
1.6.3 Tyveri diagram



1.6.4 Brugstyveri diagram

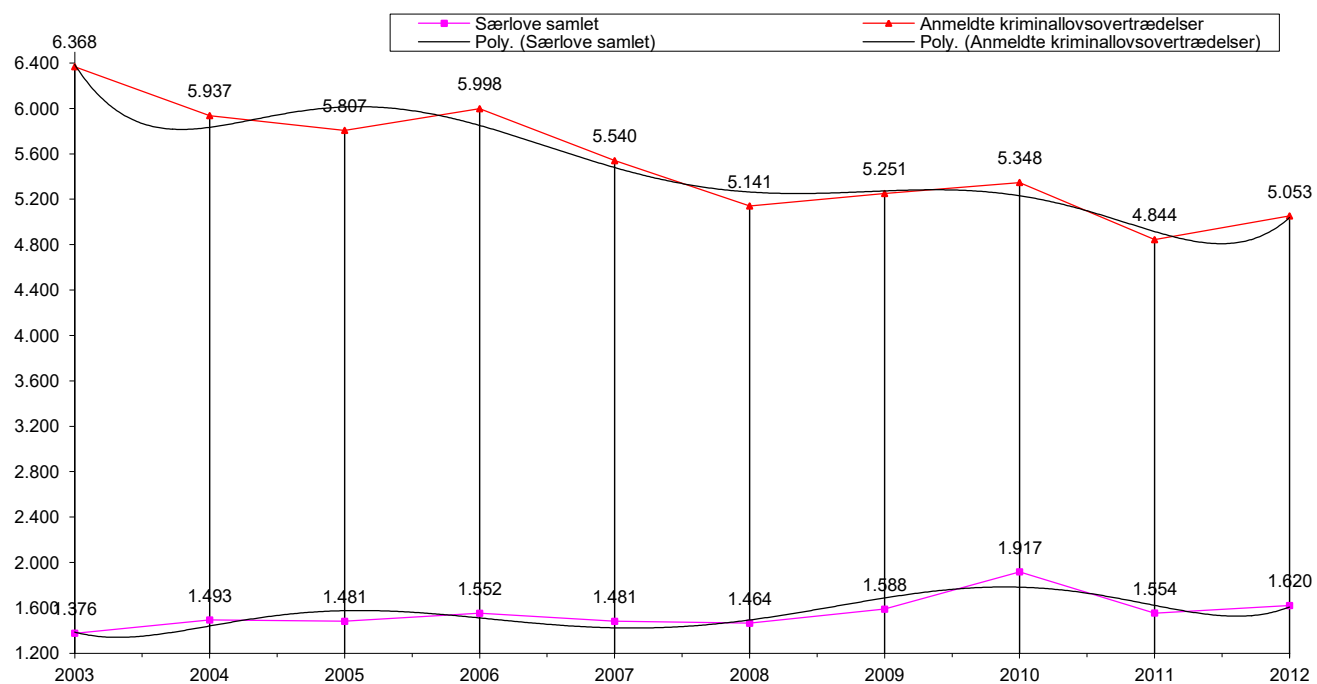


1.6.5 Hærværk diagram



2.1. Særlov og den hidtidige kriminalitetsudvikling

2.1.1 Særlov samt kriminallov diagram



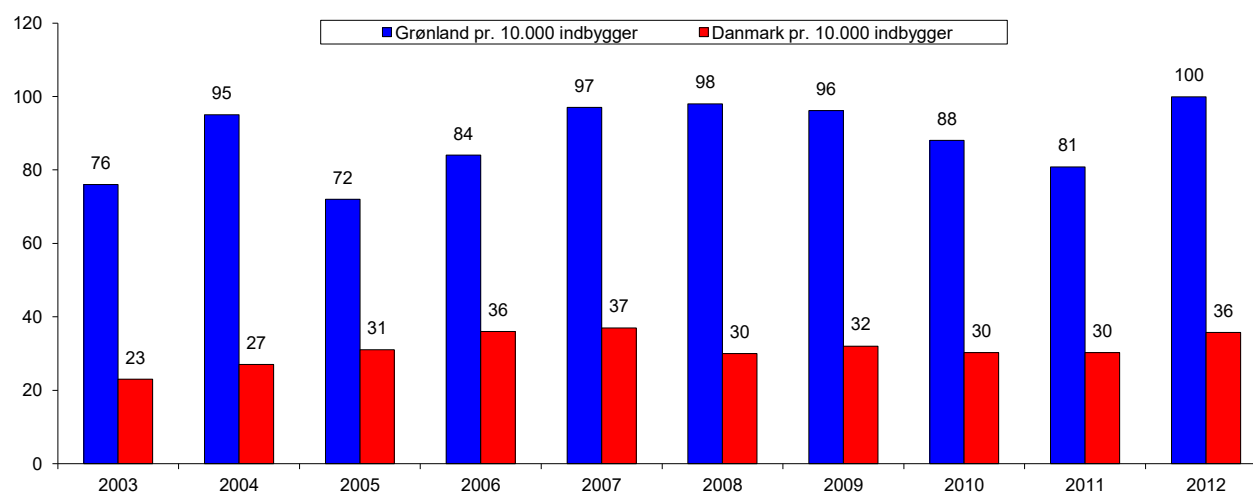
2.2. Narkotikakriminalitet

Registrerede antal overtrædelser af lov om euforiserende stoffer, samt mængder

	2003	2004	2005	2006	2007	2008	2009	2010	2011	2012
Antal overtrædelser	433	545	413	477	550	551	543	493	460	567
Konfiskeret hash (kg)	62,7	68,1	72,2	58	48	43	183,5	36,1	39,4	50,8
Amfetamin (g)					35,2		1,6			
Brun heroin (g)	26,6							0,1		
Kokain (g)				1	0,89			2		
Designer drugs (g)				26 p*		2 p*	7,2			
Hampplanter (g)							181	1,4	97,8	48

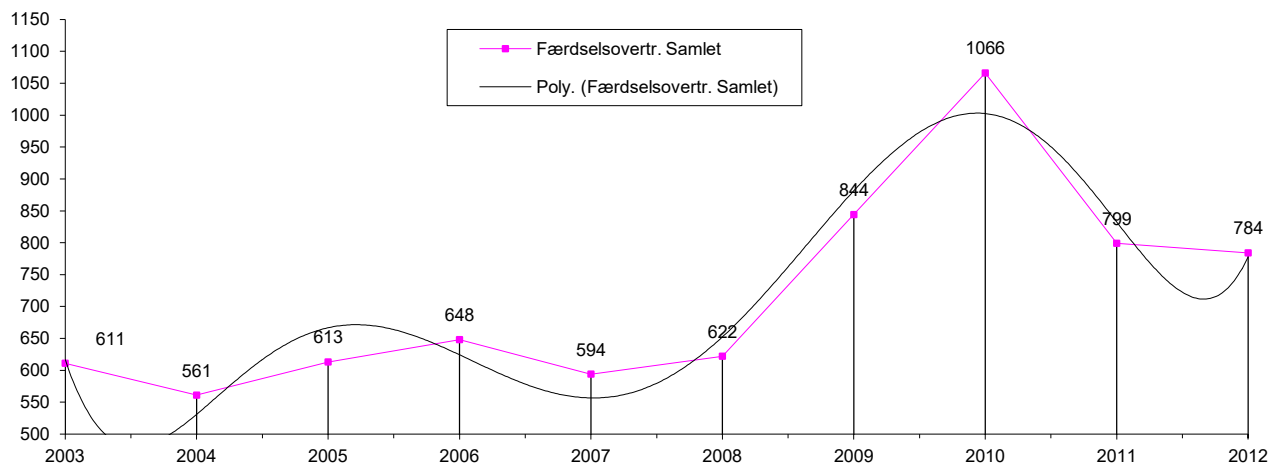
p*= piller

Registrerede overtrædelser af narkotikalovgivningen pr. 10.000 indbyggere sammenlignet med Danmark

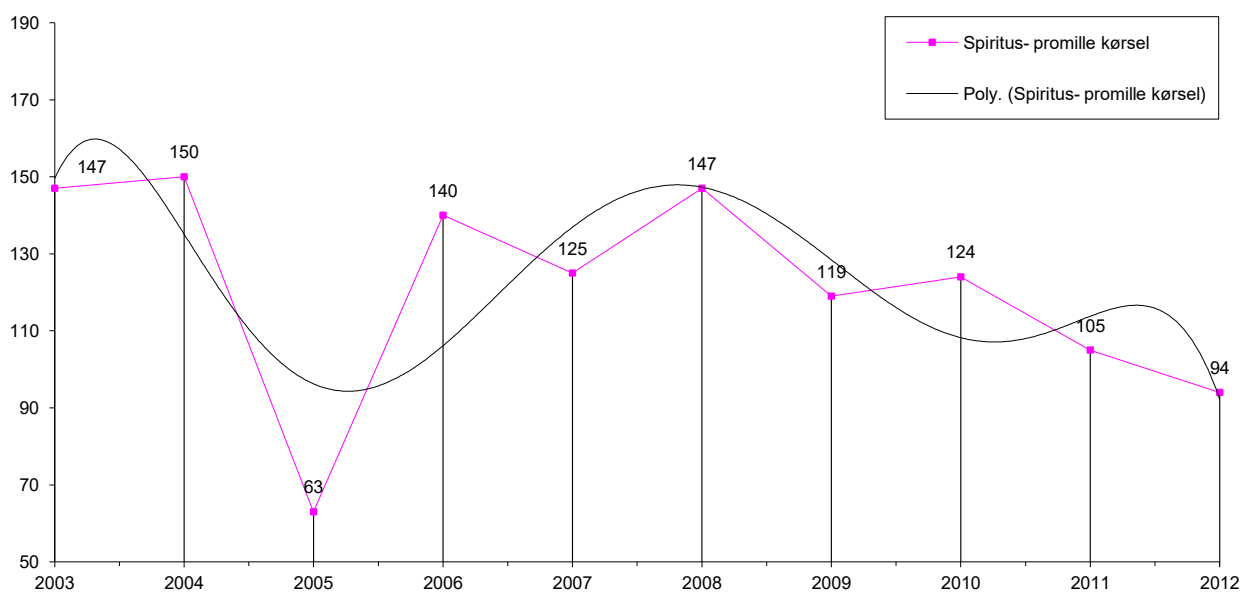


2.3. Færdselskriminalitet

2.3.1 Færdselslovs overtrædelser diagram



2.3.2 Spiritus- promillekørsel diagram



3. Arbejds- og kriminalstatistik

Tabel 3.1 Politikredsens kriminal- og arbejdsstatistik

Anmeldelser vedr. overtrædelse af kriminalloven	2012 Anmeldte forhold	Antal sigtede	Heraf u.15 år	2011 Anmeldte forhold	2010 Anmeldte forhold	2009 Anmeldte forhold	2008 Anmeldte forhold
Samlet							
Krænkelser af off. Myndighed (§37)	78	66	0	100	89	93	100
Forbrydelser i familieforhold (§§73-76)	2	2	0	1	8	5	5
<i>heraf</i> blodskam	2	2	0	1	8	5	4
Seksuualforbrydelser (§§ 77-85)	279	229	06	313	371	331	391
<i>heraf</i> voldtægt, inklusiv forsøg	134	109	1	124	159	119	164
kønsligt forhold til barn under 15 år	50	41	2	71	60	63	82
forførelse	4	4	0	1	1	0	0
blufærdighedskrænkelser	87	71	3	109	145	145	136
Forbrydelser mod liv og legeme (§§ 86-90)	727	659	3	759	840	852	880
<i>heraf</i> drab	7	12	0	1	11	9	8
drabsforsøg	12	13	0	19	24	21	22
vold	704	628	3	730	789	812	833
Formueforbrydelser (§§ 102-117)	3.631	2.370	64	3.332	3.654	3.603	3.382
<i>heraf</i> indbrud	826	572	22	672	821	741	541
tyveri	1.645	1.054	22	1.553	1.644	1.614	1.695
hærværk	667	291	8	664	771	774	749
brugstyverier*	275	257	9	253	259	312	220
Kriminalloven i øvrigt	336	292	0	339	386	367	383
Kriminalloven i alt	5.053	3.618	73	4.844	5.348	5.251	5.141

*(NB: Brugstyveri af cykel og snescooter kommer kun med, hvis gerningsmanden er fundet)

Tabel 3.2 Anmeldelser vedr. overtrædelse af kriminalloven fordelt på lokalpolitistationer

Anmeldelser vedr. overtrædelse af kriminalloven Distriktsvis - 2012	Nanortalik	Qaqortoq	Narsaq	Paamiut	Nuuk	Manitsoq	Kangerlussuaq	Sisimiut	Aasiaat	Qeqertarsuaq	Qasigiannuit	Ilulissat	Uummannaq	Upernavik	Pituffik / Qaanaaq	Tasiilaq / Illoqqortoormiut
Krænkelser af offentligt myndighed (§37)	1	7	5	4	34	2	0	3	4	4	0	6	6	1	0	1
Forbrydelser i familierelationer (§§73-76)	1	0	0	0	1	0	0	0	0	0	0	0	0	0	0	0
<i>heraf</i> Blodskam	1	0	0	0	1	0	0	0	0	0	0	0	0	0	0	0
Seksuelforbrydelser (§§ 77-85)	13	26	10	8	58	9	3	13	27	5	4	20	27	8	14	34
<i>heraf</i> voldtægt, inklusiv forsøg	6	11	5	4	23	4	1	10	16	0	4	10	12	4	6	18
kønsligt forhold til barn under 15 år	5	5	0	2	10	2	0	0	2	2	0	2	8	1	5	6
Forførelse	0	0	0	0	1	1	0	0	0	0	0	1	0	1	0	0
blufærdighedskrænkelser	2	10	5	2	23	2	2	3	9	3	0	7	7	2	3	7
Forbrydelser mod liv og lemmer (§§ 86-90)	27	62	27	28	247	42	4	51	52	13	19	52	23	10	8	62
<i>heraf</i> Drab	0	0	0	0	2	0	0	0	1	0	0	0	0	3	0	1
Drabsforsøg	1	0	1	0	1	0	0	0	1	0	0	1	0	5	0	2
Vold	26	62	26	26	243	42	4	51	49	13	19	51	23	2	8	59
Formueforbrydelser (§§ 102-117)	113	427	182	92	1.366	227	23	407	194	38	74	199	66	13	55	155
<i>heraf</i> indbrud	35	86	62	22	190	84	14	118	50	6	28	31	14	5	16	65
tyveri	28	220	49	16	782	88	4	172	77	11	27	83	17	5	20	46
hærværk	27	54	54	43	224	40	1	47	32	13	12	50	18	3	15	34
brugstyverier*	8	32	8	1	122	10	1	27	22	2	3	21	11	0	1	6
Kriminalloven i øvrigt	18	37	6	13	121	16	4	18	26	2	8	23	9	4	11	18
Kriminalloven i alt	173	559	230	145	1.827	296	34	492	303	62	105	300	131	36	88	270

* (NB: Brugstyveri af cykel og snescooter kommer kun med hvis gemingsmanden er fundet)

Tabel 3.3 Afgørelser vedr. overtrædelse af kriminalloven

Afgørelser vedr. overtrædelse af kriminalloven Samlet - 2012	Anmeldte forhold	Frikendt	Advarsel	U. 15 år	Bøde indenretsligt	Bøde udenretsligt	Bøde + betinget dom	Dom til forsorg	Anstalt GRL	Anstalt DK	Psykiatrisk beh. GRL	Psykiatrisk beh. DK	Henlagt afvisning	Henlagt grundløs	Henlagt uopklaret	Henlagt bevisets stil.	Henlagt ringe betyd.	Henlagt kriminallov. 124	Henlagt forældelse	Henlagt død
Krænkelser af offentligt myndighed (§ 37)	78	0	1	0	0	3	0	0	6	0	0	0	0	0	0	1	0	0	0	0
Forbrydelser i familieforhold (§§ 73-76)	2	0	0	0	0	0	0	0	0	0	0	0	0	0	0	0	0	0	0	0
<i>heraf</i> Blodskam	2	0	0	0	0	0	0	0	0	0	0	0	0	0	0	0	0	0	0	0
Forbrydelser mod kønssædeligheden (§§ 77-85)	279	2	7	7	0	6	0	0	11	0	0	0	0	8	1	47	2	0	4	0
<i>heraf</i> voldtægt, inklusiv forsøg	134	2	1	0	0	0	0	0	7	0	0	0	0	6	1	34	0	0	2	0
kønsligt forhold til barn under 15 år	50	0	3	3	0	1	0	0	1	0	0	0	0	2	0	4	1	0	1	0
Forførelse	4	0	0	0	0	0	0	0	0	0	0	0	0	0	0	2	0	0	0	0
blufærdighedskrænkelser	87	0	3	4	0	5	0	0	3	0	0	0	0	0	0	7	1	0	1	0
Forbrydelser mod liv og legeme (§§ 86-90)	727	5	4	16	0	23	0	2	50	0	1	0	0	7	8	52	4	0	0	0
<i>heraf</i> Drab	7	0	0	0	0	0	0	0	1	0	0	0	0	0	0	0	0	0	0	0
Drabsforsøg	12	0	0	0	0	0	0	0	3	0	1	0	0	0	0	0	0	0	0	0
Vold	704	5	4	16	0	23	0	2	45	0	0	0	0	7	8	51	4	1	0	0
Formueforbrydelser (§§ 102-117)	3.631	20	10	117	3	598	7	71	76	0	0	0	2	64	708	162	8	18	0	0
<i>heraf</i> indbrud	826	16	2	31	0	27	1	58	28	0	0	0	1	7	245	42	1	7	0	0
tyveri	1.645	3	3	59	2	408	4	10	37	0	0	0	1	29	254	53	4	2	0	0
hærværk	667	0	2	20	1	97	1	3	4	0	0	0	0	11	137	25	1	9	0	0
brugstyverier*	275	1	3	6	0	21	0	0	4	0	0	0	0	17	66	38	1	0	0	0
Kriminalloven i øvrigt	336	4	2	3	0	32	0	0	14	0	0	0	2	2	14	8	1	0	0	0
Kriminalloven i alt	5.053	31	24	143	3	662	7	73	157	0	1	0	4	81	731	270	15	19	4	0

* (NB: Brugstyveri af cykel og snescooter kommer kun med hvis gemingsmanden er fundet)

Tabel 3.4 Anmeldelser vedr. overtrædelse af særlovgivningen

Anmeldelser vedr. overtrædelse af særlovgivningen	2012 Anmeldte forhold	Antal sigtede	Heraf u.15 år	2011 Anmeldte forhold	2010 Anmeldte forhold	2009 Anmeldte forhold	2008 Anmeldte forhold
Samlet							
Færdselsloven	784	713	2	799	1.066	844	622
<i>heraf</i> Færdselsuheld uden spiritus	94	34	0	97	130	135	125
Færdselsuheld med spiritus	34	34	0	45	46	18	33
§§ 9-10 (Spiritus)	94	98	0	105	124	119	147
Lovgivning om euforiserende stoffer	567	529	0	468	503	543	551
Brandlovgivningen	21	12	0	15	44	28	37
Politivedtægten	91	94	0	99	84	2	70
Skatte- og afgiftslove	2	1	0	2	5	11	7
Miljølove	2	0	0	7	6	7	4
Fiskeri	8	2	0	33	60	23	31
Andre særlove	145	77	0	131	149	130	142
Særlovgivningen i alt	1.620	1.428	2	1.554	1.917	1.588	1.464

Tabel 3.5 Anmeldelser vedr. overtrædelse af særlovgivningen fordelt på lokalpolitistationer

Anmeldelser vedr. overtrædelse af særlovgivningen Distriktsvis - 2012	Nanortalik	Qaqortoq	Narsaq	Paamiut	Nuuk	Maniitsoq	Kangerlussuaq	Sisimiut	Aasiaat	Qeqertarsuaq	Qasigiannuit	Ilulissat	Jummannaq	Upernavik	Pituffik / Qaanaaq	Tasiilaq / Illoqqortoormiut
Færdselsloven	1	59	26	8	416	19	10	60	21	2	0	115	29	1	4	9
<i>heraf</i> Færdselsuheld uden spiritus	1	10	0	2	61	2	1	5	5	0	0	3	1	0	1	2
Færdselsuheld med spiritus	0	5	1	0	10	0	1	6	2	1	0	6	0	0	0	2
§§ 9-10 (Spiritus)	0	3	1	1	66	5	2	2	3	1	0	4	1	1	2	2
Lovgivning om euforiserende stoffer	6	36	19	5	328	19	29	41	21	6	8	29	5	0	1	14
Brandlovgivningen	1	0	0	1	12	2	1	1	1	0	0	1	0	1	0	0
Politivedtægten	2	2	3	2	39	4	0	8	6	3	1	10	2	1	1	7
Skatte- og afgiftslove	0	0	0	0	1	0	1	0	0	0	0	0	0	0	0	0
Miljølove	0	0	0	0	0	0	0	0	0	0	0	1	0	0	0	0
Fiskeri	0	0	0	1	0	0	0	1	0	0	0	0	0	0	0	0
Andre særlove	4	11	3	1	46	4	3	6	7	3	0	6	5	0	4	5
Særlovgivningen i alt	14	108	51	18	842	48	44	117	56	14	9	162	41	3	10	35

Tabel 3.6 Afgørelser vedr. overtrædelse af særlovgivningen

Afgørelser vedr. overtrædelse af særlovgivningen Samlet - 2012	Anmeldte forhold	Frikendt	Advarsel	U. 15 år	Bøde indenretsligt	Bøde udenretsligt	Bøde + betinget dom	Dom til forsorg	Anstalt GRL	Anstalt DK	Psykiatrisk beh. GRL	Psykiatrisk beh. DK	Henlagt afvisning	Henlagt grundløs	Henlagt uopklaret	Henlagt bevisets stil.	Henlagt ringe betyd.	Henlagt kriminallov. 124	Henlagt forældelse	Henlagt død
Færdselsloven	784	1	3	0	5	403	4	0	0	0	0	0	0	8	8	4	2	1	0	0
<i>heraf</i> Færdselsuheld uden spiritus	94	0	0	0	0	26	0	0	0	0	0	0	0	6	2	3	1	0	0	0
Færdselsuheld med spiritus	34	0	0	0	0	11	0	0	0	0	0	0	0	0	0	0	0	0	0	0
§§ 9-10 (Spiritus)	94	0	0	0	1	39	1	0	0	0	0	0	0	2	0	0	0	0	0	0
Lovgivning om euforiserende stoffer	567	2	2	0	8	121	10	0	35	0	0	0	0	21	16	27	0	0	0	0
Brandlovgivningen	21	0	0	0	1	6	0	0	0	0	0	0	0	0	2	1	0	0	0	0
Politivedtægten	91	0	1	0	1	64	0	0	0	0	0	0	0	1	0	0	0	0	0	0
Skatte- og afgiftslove	2	0	0	0	0	0	0	0	0	0	0	0	0	0	0	0	0	0	0	0
Miljølove	2	0	0	0	0	0	0	0	0	0	0	0	0	0	0	0	0	0	0	0
Fiskeri	8	0	0	0	0	0	0	0	0	0	0	0	0	0	0	0	0	0	0	0
Andre særlove	145	0	0	0	3	42	0	0	0	0	0	0	0	1	0	4	0	0	0	0
Særlovgivningen i alt	1.920	3	6	0	18	636	14	0	35	0	0	0	0	31	26	36	2	1	0	0

Tabel 3.7 Andre Sager

Andre Sager Samlet	2012	2011	2010	2009	2008
Civilret m.v.	4.134	3.468	3.857	6.606	6.441
<i>heraf</i> Faderskabssager	639	629	717	739	678
Civile fogedsager	3	16	34	2.653	1.997
Bøde fogedsager	1.463	1.176	1.307	1.424	1.540
Erstat. til ofre for forbrydelser	259	207	136	312	296
Tilladelser	584	766	781	669	773
<i>heraf</i> Våbentilladelser	28	39	19	12	12
Ekspeditioner	76	95	99	88	94
Mistænkeligt dødsfald / dødfundne	63	56	64	66	68
<i>heraf</i> Dræbte (drab + vold)	4	1	9	8	4
Drukuede	3	0	16	12	5
Vådeskud	0	1	1	1	0
Trafikdræbte	1	0	2	1	2
Selv mord	28	52	60	36	31
Tvangsindlæggelser	42	30	36	41	51
Eftersøgning / redning	77	86	105	157	146
- SAR eftersøgning til søs	24	41	-	-	-
- SAR eftersøgning til lands	8	6	-	-	-
- SAR redningsforanstaltning	26	12	-	-	-
- Eftersøgning/savnet eller formentlig forulykket	13	25	-	-	-
- Eftersøgning/bortgået fra inst.ikke domfældt	1	1	-	-	-
- Eftersøgning/bortgået fra hjemmet	2	1	-	-	-
Husspektakler uden børn	2.438	2.392	2.635	3.685	2.788
Husspektakler med børn	459	444	442	551	413
Berusere	1.128	1.026	1.162	1.423	1.711

Tabel 3.8 Andre Sager fordelt på lokalpolitistationer

Andre Sager	Nanortalik	Qaqortoq	Narsaq	Paamiut	Nuuk	Maniitsoq	Kangerlussuaq	Sisimiut	Aasiaat	Qeqertarsuaq	Qasigiannuit	Ilulissat	Uummannaq	Upernavik	Pituffik / Qaanaaq	Tasiilaq / Illoqq.miut
Civilret m.v.	171	281	148	187	1.016	215	35	420	353	43	96	363	95	96	76	195
<i>heraf</i> Faderskabssager	22	36	17	13	182	29	6	62	65	4	13	65	18	45	9	53
Civile fogedsager	0	0	2	0	1	0	0	0	0	0	0	0	0	0	0	0
Bøde fogedsager	64	107	68	69	511	72	21	146	112	12	18	103	25	13	20	80
Erstat. til ofre for forbr.	0	0	1	0	0	0	0	0	0	1	0	0	0	0	1	0
Tilladelser	0	23	4	6	71	1	0	16	0	5	3	11	21	36	3	8
<i>heraf</i> Våbentilladelser	0	0	0	0	0	0	0	0	0	0	0	0	0	0	0	0
Ekspeditioner	0	0	0	0	1	0	0	0	0	0	0	0	0	0	0	0
Mistænkeligt dødsfald / dødfundne	5	5	3	2	17	2	0	1	4	0	2	6	2	4	1	9
<i>heraf</i> Dræbte (drab + vold)	0	0	0	0	2	0	0	0	1	0	0	0	0	0	0	1
Drukne	0	0	0	0	0	0	0	0	0	0	0	3	0	0	0	0
Vådeskud	0	0	0	0	0	0	0	0	0	0	0	0	0	0	0	0
Trafikdræbte	0	0	0	0	0	0	0	0	0	0	0	0	1	0	0	0
Selv mord	2	0	2	1	5	0	0	1	0	0	0	1	1	2	1	8
Tvangsindlæggelser	1	1	4	0	17	2	0	3	1	0	0	7	2	1	0	0
Eftersøgning / redning	1	10	1	0	23	4	0	6	3	1	1	8	0	4	0	12
- SAR eftersøgning til søs	0	4	1	0	7	2	0	0	0	1	0	1	0	2	0	6
- SAR eftersøgning til lands	0	2	0	0	1	0	0	0	0	0	0	0	0	0	0	5
- SAR redningsforanstaltning	1	1	0	0	12	1	0	0	2	0	1	6	0	0	0	1
- Eftersøgning/savnet eller formentlig forulykket person	0	3	0	0	2	0	0	1	1	0	0	0	0	2	0	0
- Eftersøgning/bortgået fra inst./ikke dom	0	0	0	0	1	0	0	5	0	0	0	0	0	0	0	0
- Eftersøgning/bortgået fra hjemmet	0	0	0	0	0	1	0	0	0	0	0	1	0	0	0	0
Husspektakler uden børn	67	161	165	101	766	93	17	159	138	44	54	163	64	45	83	318
Husspektakler med børn	35	53	34	16	113	13	1	41	32	5	2	36	10	15	10	43
Berusere	32	68	50	32	374	23	7	68	42	21	8	118	73	38	27	147

Tabel 3.9 Diverse

Diverse	2012	2011	2010	2009	2008
Udstedte pas	3.000	3.191	3.731	5.989	3.597
Udstedte førerbeviser	1.447	1.795	1.938	2.054	1.486
Motorkøretøjer, nyregistrerede	262	256	232	308	448
Motorkøretøjer ved året udgang	5.984	5.995	6.010	5.898	5.791
<i>heraf</i> Person- og varebiler	5.199	5.299	5.321	5.106	5.036
Lastbiler	355	375	377	360	355
Busser	82	81	84	79	80
Hyrevogne	132	106	103	112	89
Udrykningskøretøjer	167	132	119	109	109
Motorcykler	1	2	0	5	6
Ikendte bøder i året	8,9 mio kr.	7,1 mio kr.	7,0 mio kr.	7,6 mio kr.	7,6 mio kr.
Inddrevne bøder i året	4,4 mio kr.	3,7 mio kr.	4 mio kr.	4 mio kr.	3,4 mio kr.
Bøderestancer i alt	15,0 mio kr.	14,1 mio kr.	13,6 mio kr.	20,3 mio kr.	20 mio kr.
Inddrevet ved konfiskation i året	1,7 mio kr.	2,4 mio kr.	1,2 mio kr.	2,2 mio kr.	2,7 mio kr.
Konfiskationsrestance i alt	17,8 mio kr.	21,7 mio kr.	17,9 mio kr.	15,7 mio kr.	15,9 mio kr.
Anholdte m.v.	1.755	1.728	1.258	1.215	1.118
Berusede (-rapport)	516	739	525	558	563
Tilbageholdte	161	199	200	190	232
Afsonere	23	41	45	29	95
Antal dage - tilbageholdte (manddage)	363	750	981	1.538	3.223
Antal dage - afsonere (manddage)	28	102	94	78	1.260
Transportantrejser (manddage)	248	205	229	134	242
Tjenesterejser i øvrigt (manddage)	593	594	332	819	732
Udkommando (herunder skoleophold) (manddage)	2.300	3.274	3.445	1.933	2.276

Tabel 3.10 Personale hos Politiet i Grønland

Personale hos Politiet i Grønland	2012	2011	2010	2009	2008
Politistyrken	118	109	117	115	97
Hjemmehørende	100	94	87	87	75
Udsendte	18	15	30	28	22
Under uddannelse (PGI-PGIII)	17	17	27	29	33
I alt politiansatte	135	126	144	144	130
Orlov - ekstern PU - international tjeneste	6	10	11	10	17
Assistance politifolk i løbet af året omregnet til fuldtidsstillinger	11	16	14	16	21
Reservebetjente	48	49	50	48	46
Kommunefogeder og assistenter	44	44	48	49	56
Juridiske medarbejdere	9	8	7	7	8
Kontorpersonale	39	33	32	28	29
Hjemmehørende	36	31	30	25	27
Udsendte	3	2	2	3	2
Kutterbesætning	21	21	21	21	21