

**Årsstatistik
2017
Grønlands Politi**



	Indhold	side
	Forord	3
1.0	Overtrædelser af kriminalloven	6
	- Udvalgte tal om drab og voldsforbrydelser	10
	- Udvalgte tal om voldsforbrydelser	11
	- Udvalgte tal om seksualforbrydelser	12
	- Udvalgte tal om berigelseskriminalitet	13
2.0	Overtrædelser af særlove	16
	- Narkotikakriminalitet	18
3.0	Overtrædelser af færdselsloven	21
4.0	Ungdomskriminalitet	23
5.0	Afgørelsesstatistik	27
6.0	Andre sager	33
7.0	Personale i Grønlands politi	36



Forord

Du sidder nu med Grønlands Politis årsstatistik for 2017 i hånden. I statistikken kan du bl.a. danne dig et overblik over kriminalitetsudviklingen og finde en række nøgletal om Grønlands Politi og vores opgaver.

Kriminalitetsstatistikken for 2017 dækker over både lyspunkter og nogle mere bekymrende oplysninger om vores samfund.

Generelt fald i kriminaliteten

I 2016 oplevede vi en stigning i den samlede mængde af anmeldte overtrædelser af kriminalloven. Efter en lang årrække med en faldende tendens gav det selvfølgelig anledning til en hvis bekymring. I 2017 er der blevet anmeldt 420 færre sager i forhold til 2016, således at vi i Grønland i 2017 næsten er tilbage på det historisk lave antal anmeldte overtrædelser vi oplevede i 2015.

Samtidig skal man dog være opmærksom på, at der bestemt fortsat er plads til yderligere fald. Man skal desuden være opmærksomme på, at der er forholdsvist store lokale forskelle i udviklingen, ligesom der er kriminalitet, der ikke kommer til politiets kendskab – det såkaldte ”mørketal”.

Personfarlig kriminalitet

Den personfarlige kriminalitet (vold, drab og sædelighedskriminalitet) opleves fortsat af politiet som den allerstørste kriminalitetsudfordring i Grønland. Der blev i 2017 anmeldt 854 tilfælde af vold. Det er en stigning på mere end 9% i forhold til sidste år – og det højeste antal anmeldelser i den periode, siden begyndelsen af 1980’erne, hvor Grønlands Politi har udgivet sin statistik. Der anmeldes i Grønland næsten 4 gange flere voldsforbrydelser pr. indbygger i forhold til Danmark.

Antallet af anmeldte voldtægter har ikke ændret sig meget gennem en årrække. Anmeldesestallet er således fortsat uhyggeligt højt. Det samme gør sig gældende for seksuelle overgreb på børn.

Berigelseskriminalitet

Anderledes positivt ser der ud når talen falder på berigelseskriminalitet, der primært dækker over simpelt tyveri og indbrudstyveri. Her var anmeldesestallet i 2017 historisk lavt.

Ungdomskriminalitet

Et andet område, hvor vi kan tillade os at glæde os er ungdomskriminaliteten. Her er det fald vi konsekvent har konstateret siden 2012 fortsat – endda med hele 24% fra 2016 til 2017 (fra 754 til 573 anmeldelser).

Et konsekvent fald over en længere årrække vedrørende både berigelseskriminalitet og navnlig ungdomskriminaliteten må give samfundet som helhed anledning til eftertanke – hvori ligger forskellen på berigelseskriminaliteten og ungdomskriminaliteten på den ene side og så de store udfordringer vi oplever med personfarlig kriminalitet på den anden side?



Ovenfor har jeg blot nævnt enkelte forhold, man kan uddrage af statistikken for 2017. Statistikken omhandler derudover en lang række andre emner. Jeg vil meget opfordre til, at man læser statistikken igennem med en nysgerrig ånd samtidig med at man stiller sig selv spørgsmål om mulige sammenhænge og forklaringer.

Bjørn Tegner Bay
Politimester

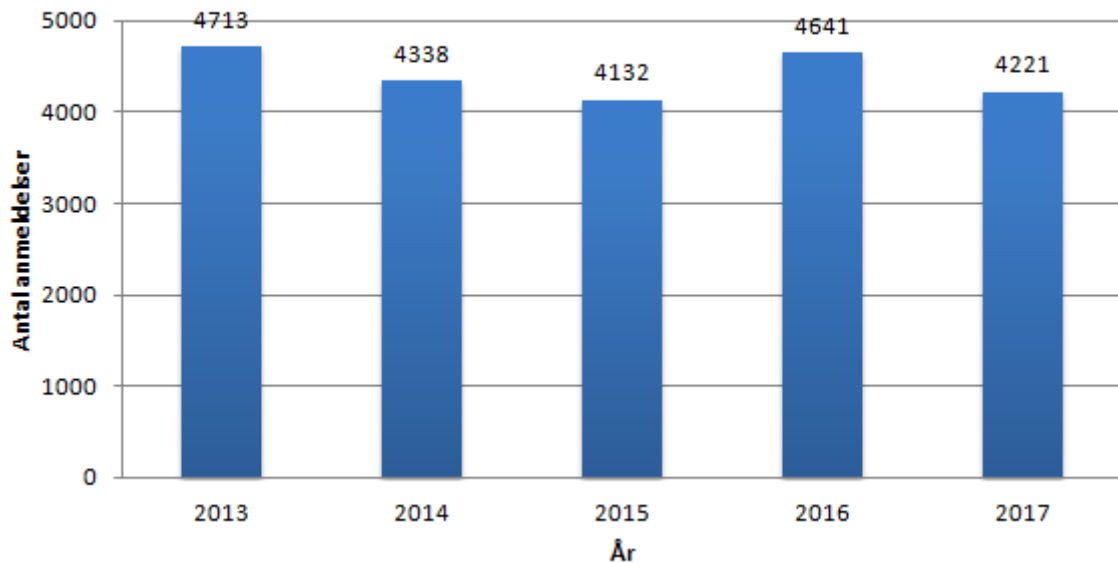


**Kriminalloven
2017**



1.1 Kriminalloven og den hidtidige kriminalitetsudvikling

Anmeldelser i alt



1.2 Anmeldelser pr. 1000 indbyggere sammenlignet med Færøerne og Danmark, kriminalloven/straffeloven

	Grønland	Danmark	Færøerne
2017	76	65	10
2016	83	67	12
2015	74	66	12

1.3 Anmeldelser pr. region/by i årene 2013-2017

Region	By	2013	2014	2015	2016	2017
Kujalleq	Nanortalik	177	151	132	169	162
	Qaqortoq	408	399	352	338	298
	Narsaq	173	230	183	200	129
	Region i alt	758	780	667	707	589
Sermersooq	Paamiut	152	126	118	134	179
	Nuuk	1828	1705	1551	1751	1545
	Tasiilaq	226	192	130	249	237
	Ittoqqortoormiit	36	49	35	26	27
	Region i alt	2242	2072	1834	2160	2002
Qeqqa	Maniitsoq	248	250	338	283	235
	Kangerlussuaq	59	26	45	43	44
	Sisimiut	363	416	501	522	438
	Region i alt	670	692	884	848	717
Qaasuitsup	Aasiaat	294	264	226	217	262
	Qeqertarsuaq	56	47	32	37	34
	Qasigiannnguit	100	43	49	83	77
	Ilulissat	362	225	232	377	312
	Uummannaq	100	95	69	93	103
	Upernavik	51	54	43	71	78
	Qaanaaq	68	59	72	39	39
	Pituffik	10	7	15	4	4
	Region i alt	1041	794	738	921	909
	Ukendt by	2	(5)	9	5	4
	Grønland	Hele landet	4713	4338	4132	4641



1.4 Udvalgte tal om overtrædelser af kriminalloven, Grønland 2013-2017

	2013	2014	2015	2016	2017
Drab og voldsforbrydelser					
- drab	6	4	3	3	6
- drabsforsøg	16	16	13	13	16
- uagtsomt manddrab	1	3	0	1	3
- vold	731	702	653	780	854
Seksuelforbrydelser					
- voldtægt	112	132	134	151	132
- samleje ved ulovlig tvang	0	0	0	1	0
- kønslig udnyttelse af psykisk abnormitet	0	0	2	1	1
- kønslig udnyttelse af afhængighedsforhold	6	2	1	0	2
- kønsligt forhold til barn u. 15 år	70	52	31	79	69
- kønsligt forhold v. forførelse af person u. 18 år	4	7	9	2	3
- rufferi	0	0	0	0	0
- blufærdighedskrænkelse	119	115	115	142	174
- blufærdighedskrænkelse ved salg af utugtige effekt	1	0	0	0	0
- børnepornografi	2	1	2	3	5
- besiddelse af børnepornografi	4	2	1	2	0
Berigelseskriminalitet					
- indbrudstyveri	676	600	525	622	431
- tyveri	834	686	648	683	545
- bedrageri, underslæb, mandatsvig m.v.	175	149	196	322	271
- butikstyveri	700	692	626	587	436
- røveri	41	47	27	25	26
Hærværk	658	594	572	602	635
Brugstyveri	154	150	148	178	176



GRØNLANDS POLITI

1.5 Udvalgte tal om overtrædelser af kriminalloven, pr. by 2017

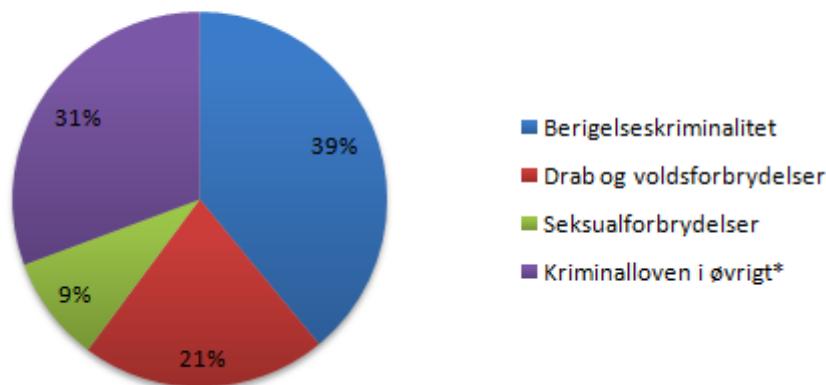
Udvalgte tal om overtrædelser af kriminalloven, pr. by 2017

	Nanortalik	Qaqortoq	Narsaq	Paamiut	Nuuk	Tasiilaq	Ittoqqortoormiit	Maniitsoq	Kangerlussuaq	Sisimiut	Aasiaat	Qeqertarsuaq	Qasigiannguit	Ilulissat	Uummannaq	Upernavik	Qaanaaq	Pituffik
Drab og voldsforbrydelser																		
- drab	0	0	0	0	1	1	2	0	0	0	0	0	0	1	0	0	1	0
- drabsforsøg	0	3	0	2	4	2	0	1	0	0	1	0	0	2	1	0	0	0
- uagtsomt manddrab	0	1	1	1	0	0	0	0	0	0	0	0	0	0	0	0	0	0
- vold	30	74	39	36	263	67	8	53	8	79	55	9	7	62	25	27	12	0
Seksualforbrydelser																		
- voldtægt	5	7	2	1	30	17	0	10	4	9	18	1	5	6	2	12	3	0
- kønsligt forhold til barn u. 15 år	2	2	0	1	17	8	2	3	1	11	5	2	1	2	6	3	3	0
- kønsligt forhold v. forførelse af person u. 18 år	0	0	0	0	0	0	0	0	0	0	0	1	0	1	1	0	0	0
- rufferi	0	0	0	0	0	0	0	0	0	0	0	0	0	0	0	0	0	0
- blufærdighedskrænkelse	4	15	4	4	41	22	1	9	2	21	12	6	2	7	15	8	1	0
- blufærdighedskrænkelse ved salg af utugtige effekt	0	0	0	0	0	0	0	0	0	0	0	0	0	0	0	0	0	0
- kønsligt udnyttelse af afhængighedsforhold	0	0	0	0	2	0	0	0	0	0	0	0	0	0	0	0	0	0
- børnepornografi	0	0	0	0	4	0	0	0	0	1	0	0	0	0	0	0	0	0
- børnepornografi, besiddelse af	0	0	0	0	0	0	0	0	0	0	0	0	0	0	0	0	0	0
Berigelseskriminalitet																		
- indbrudstyveri	37	22	14	29	120	31	7	62	23	1	23	35	6	1	2	0	17	1
- tyveri	21	43	12	12	282	19	4	23	8	39	19	0	8	38	10	3	2	2
- bedrageri, underslæb, mandatsvig m.v.	6	12	5	20	102	11	3	10	2	27	13	1	7	38	9	3	1	1
- butikstyveri	3	23	7	5	205	5	0	21	0	71	51	1	6	31	3	3	1	0
- røveri	0	0	0	1	13	2	0	2	0	6	1	0	0	1	0	0	0	0
Hærværk	34	46	27	38	240	35	3	39	2	57	33	5	12	38	7	10	8	1
Brugstyveri	7	6	0	3	90	5	1	1	6	17	12	2	1	20	4	1	0	0



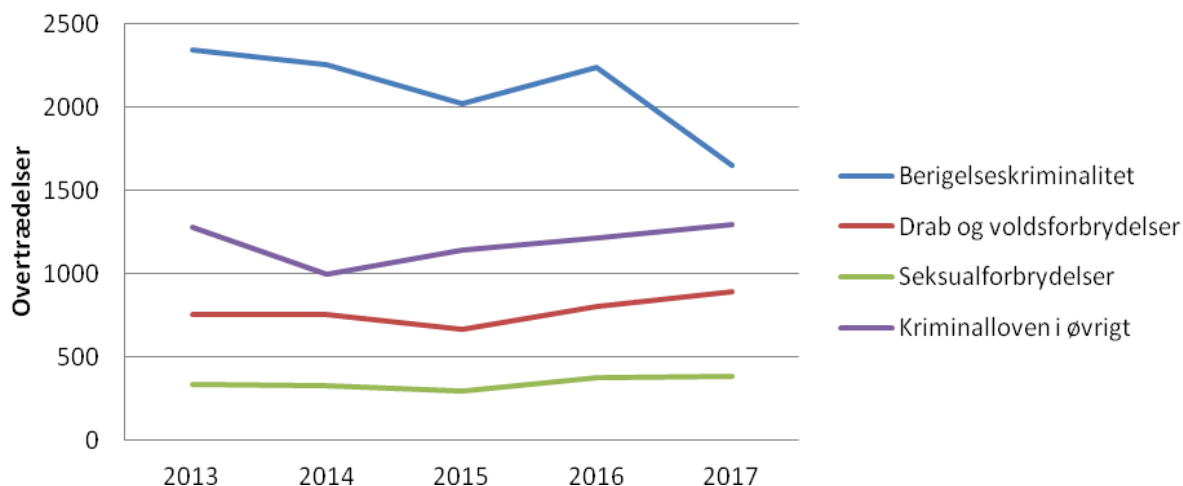
1.6 Typer af overtrædelser 2017

Overtrædelser af kriminalloven



1.7 Overtrædelser af kriminalloven, den seneste udvikling

Overtrædelser af kriminalloven 2013-2017



1.8 Overtrædelser af kriminalloven, den seneste udvikling

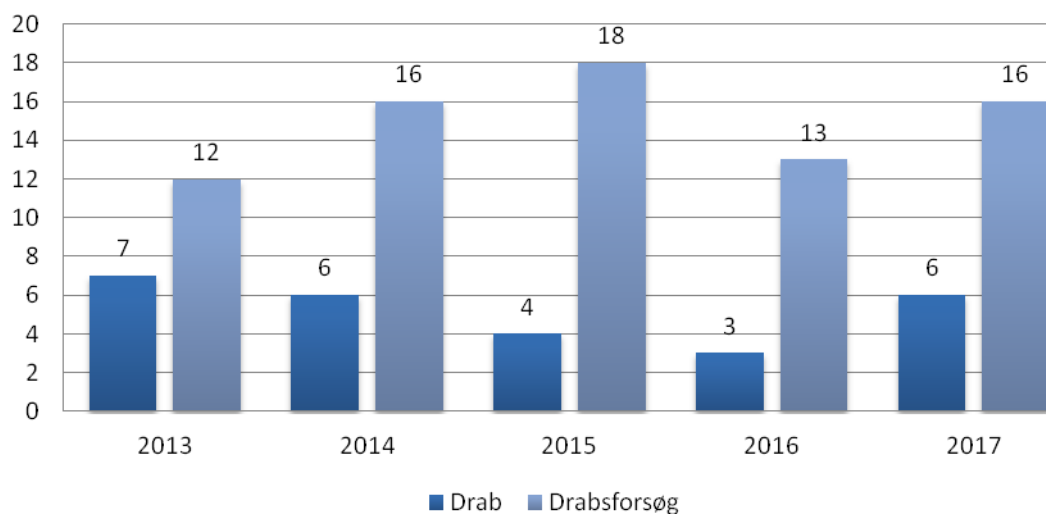
	2013	2014	2015	2016	2017
Berigelseskriminalitet	2344	2256	2022	2239	1647
Drab og voldsforbrydelser	758	755	669	806	894
Seksualforbrydelser	333	331	295	381	386
Kriminalloven i øvrigt	1087	1090	1146	1215	1294

*Kriminalloven i øvrigt: hærværk, brugstyveri, trusler, husfredskrænkelser, ulovlig tvang, frihedsberøvelse, falsk forklaring/anmeldelse, penge/dokument falsk, ulovlig alarmering samt vold og lignende mod nogen i offentlig tjeneste.



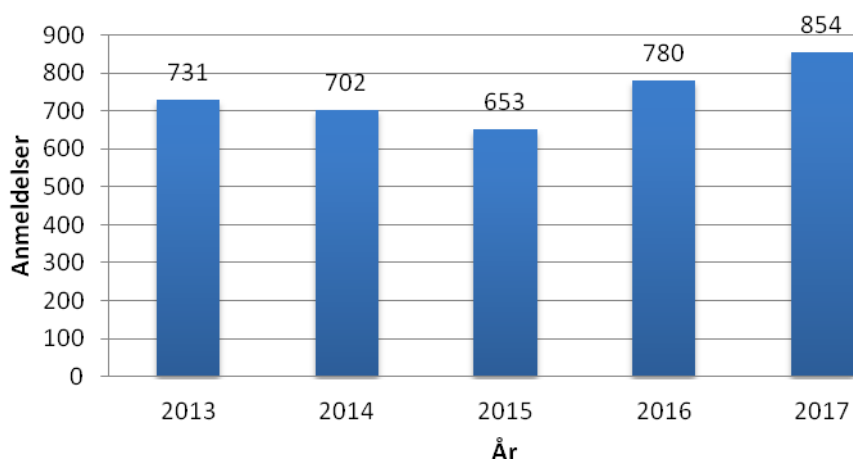
1.9 Drab og drabsforsøg

Drab og drabsforsøg



1.10 Voldsforbrydelser - vold

Anmeldelser om vold

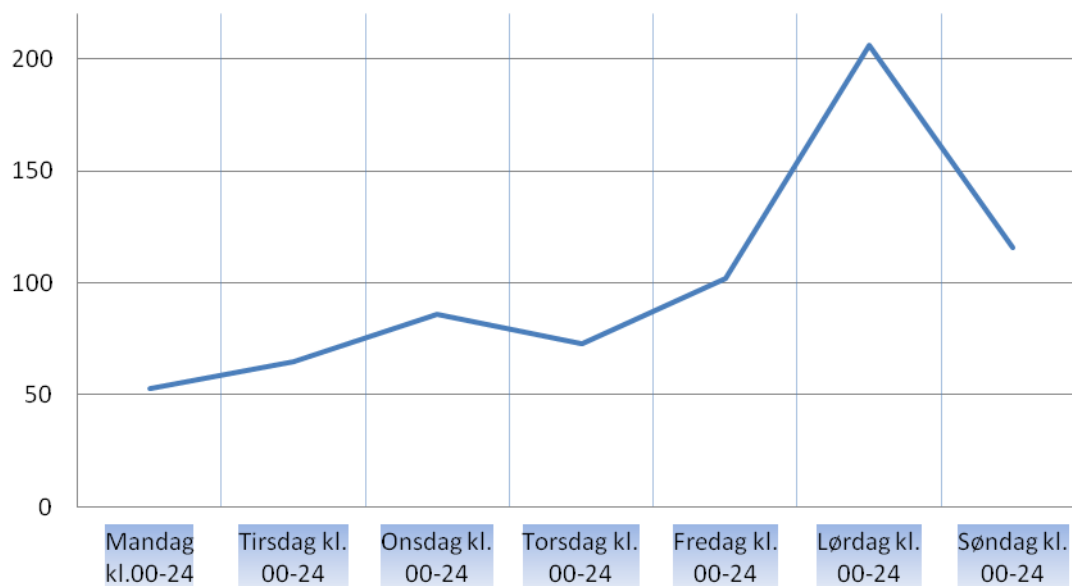


1.11 anmeldelser om vold pr. 1.000 indbyggere sammenlignet med Danmark og Færøerne

	Grønland	Danmark	Færøerne
2017	15	4	1,1
2016	14	4	1,6
2015	12	3	2

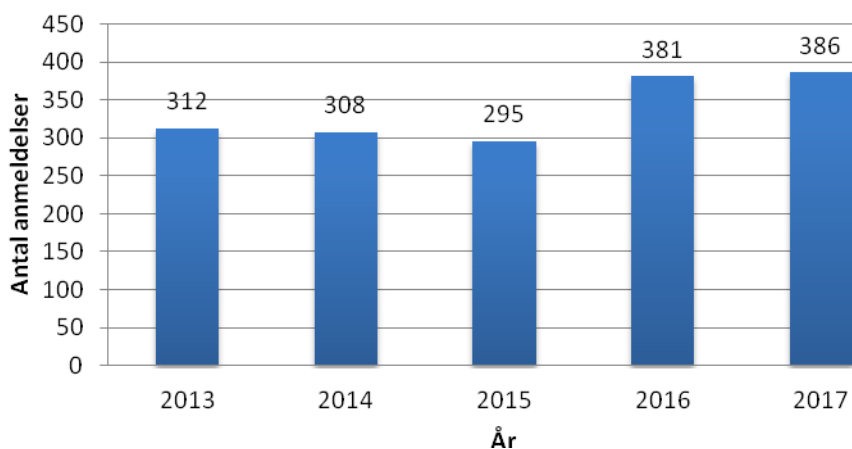
1.12 Gerningstidspunkter for voldsforbrydelser

Gerningstidspunkter for vold



1. 13 Anmeldelser om seksualforbrydelser, hele landet

Seksuualforbrydelser

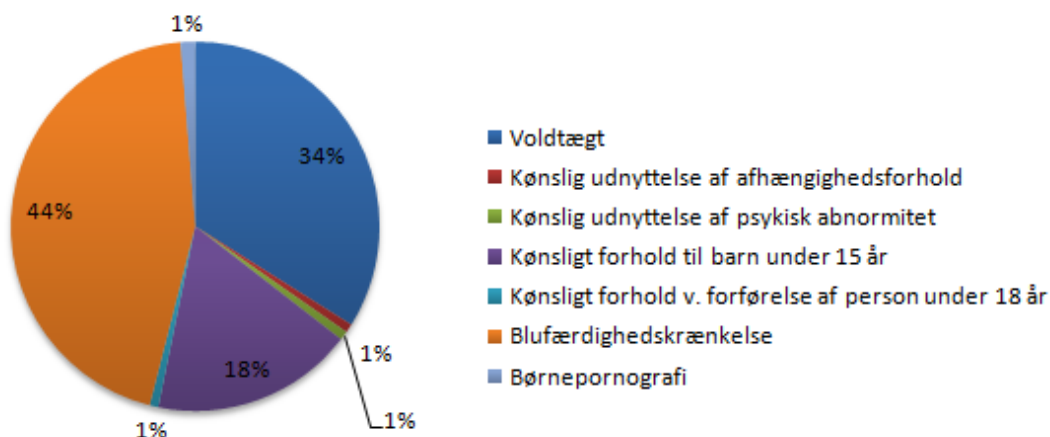


1.14 Anmeldelser om seksualforbrydelser pr. 1.000 indbyggere sammenlignet med Danmark og Færøerne

	Grønland	Danmark	Færøerne
2017	7	0,8	0,4
2016	7	0,7	0,5
2015	5	0,5	0,2

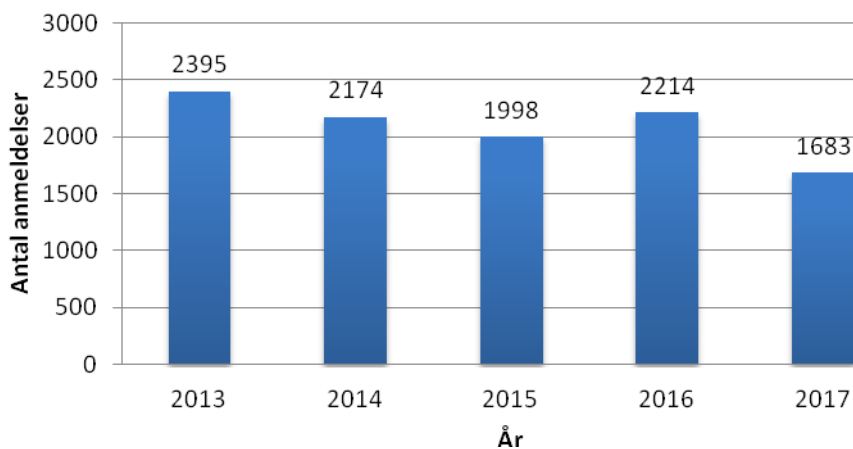
1.15 Typer af seksualforbrydelser

Seksuualforbrydelser



1.16 Berigelseskriminalitet

Berigelseskriminalitet

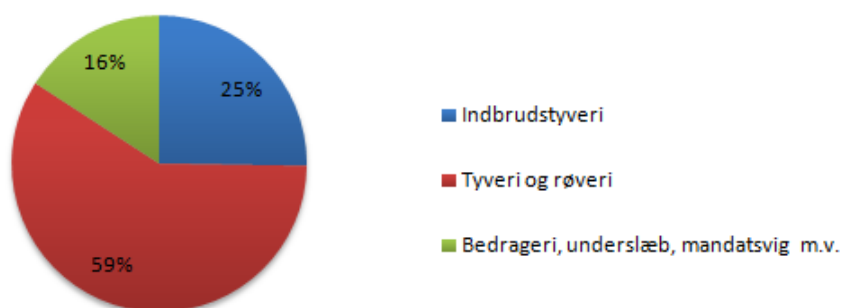


1.17 Anmeldelser om indbrudstyverier pr. 1.000 indbyggere sammenlignet med Danmark og Færøerne

	Grønland	Danmark	Færøerne
2017	8	9,5	1,0
2016	11	10	1,3
2015	9	11	0,9

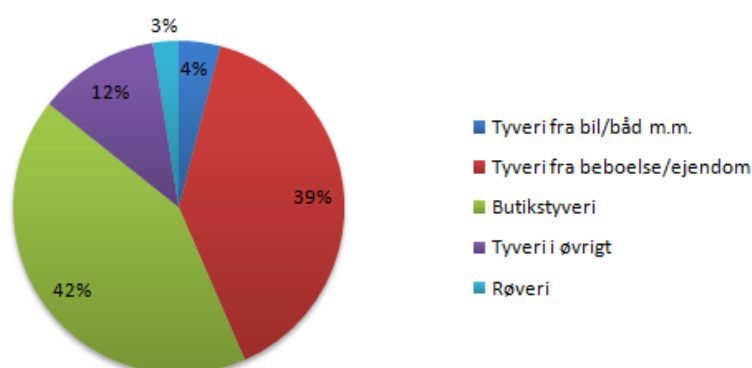
1.18 Typer af berigelseskriminalitet

Berigelseskriminalitet



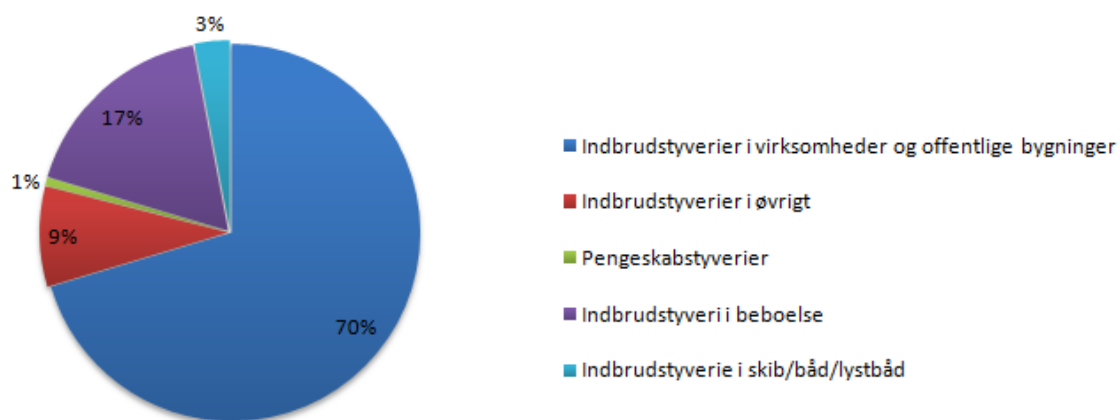
1.19 Tyverier

Tyverier (uden indbrudstyveri)



1.20 Indbrudstyverier

Indbrudstyverier

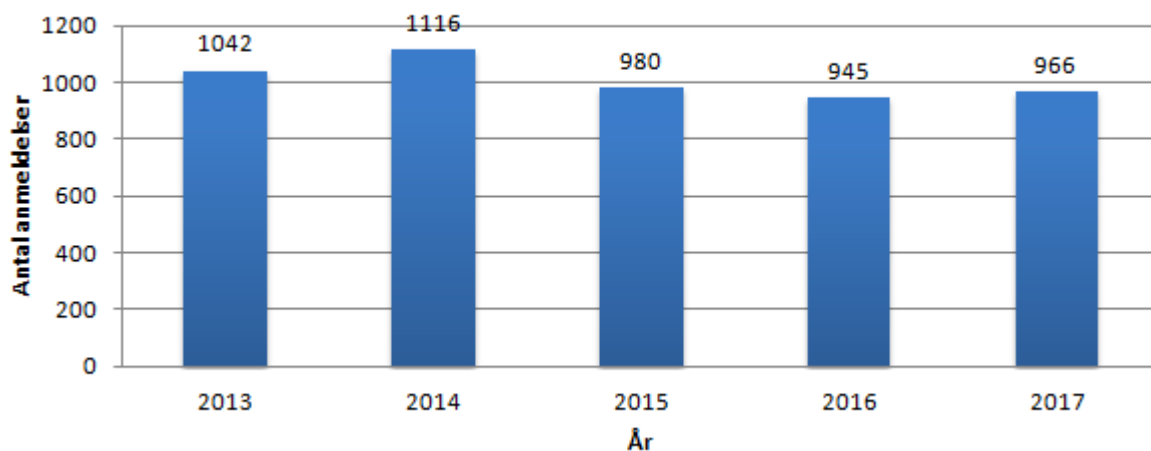


**Særlove
2017**



2.0 Særlove og den hidtidige kriminalitetsudvikling

Overtrædelser af særlove



2.1 Overtrædelser af særlove

	2013	2014	2015	2016	2017
Lovgivning om euforiserende stoffer	585	629	513	544	562
Retsplejelov	3	10	7	14	26
Våbenloven	12	5	5	6	11
Brandlovgivningen	24	28	24	19	14
Politivedtægten	115	98	96	105	108
Love vedr. dyr, jagt m.v.	76	82	66	65	80
Andre overtrædelser af særlove*	190	133	335	192	165
Grønland i alt	1042	1116	980	945	966

* andre overtrædelser af særlove: udlændingeloven, skatte- og afgiftslove, sundheds- og sociallove, bygge- og boliglove, miljølove, love vedrørende arbejde, transport m.v., selskabs- og firmalovgivning, love vedrørende forsvaret og lignende, love vedrørende offentlige bygninger, love vedrørende spil, bevilling m.v.

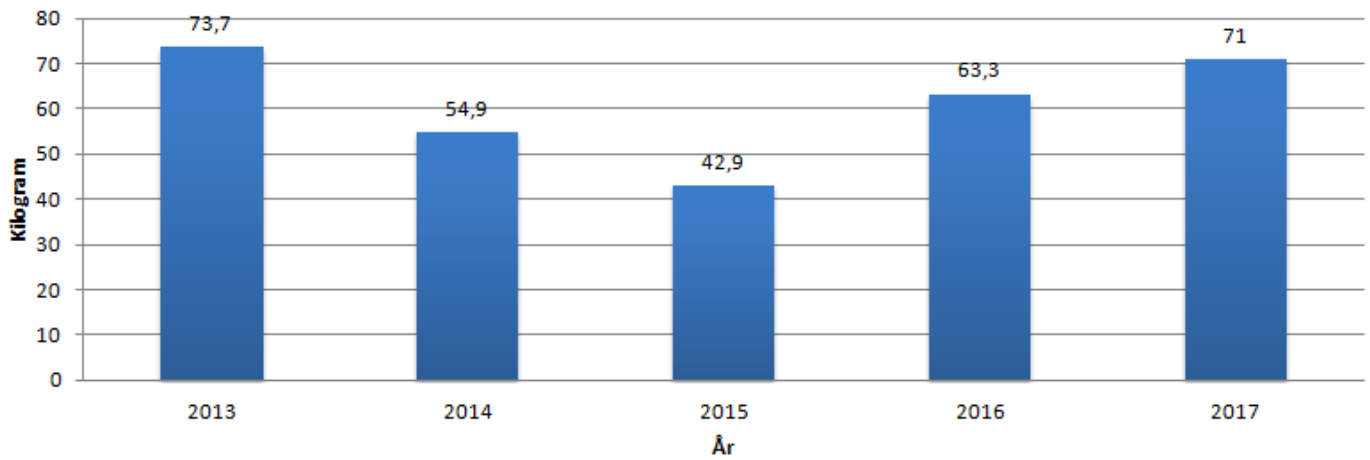


**Narkokriminalitet
2017**



2.2 Beslag af hash 2013-2017

Beslag af hash (kg)



2.3 Registrerede overtrædelser af lov om euforiserende stoffer, samt mængder

Station	Antal sager	Hashmængde i gram	Anden narkotika	Penge i kr.
Nanortalik	5	2,20	0	4.430,00
Qaqortoq	35	1.934,79	0	83.222,00
Narsaq/Narsarsuaq	8	2.605,50	0	280.600,00
Paamiut	6	186,35	0	3.700,00
Nuuk	258	26.699,91	22 stk. (*1)	164.442,00
Tasiilaq	14	49,01	0	0,00
Ittoqqortoormiit	1	45,00	0	0,00
Maniitsoq	15	300,00	0	1.000,00
Kangerlussuaq	83	18.500,00	0	2.182.040,00
Sisimiut	51	10.586,41	0	461.204,00
Aasiaat	25	1162,50	0	5.400,00
Qeqertarsuaq	5	148,20	0	1.600,00
Qasigiannuit	15	121,40	24 stk. (*2)	6.600,00
Ilulissat	40	8646,30	0	896.261,60
Uummannaq	0	0	0	0
Upernavik	0	0	0	0
Pituffik	0	0	0	0
Qaanaaq	1	0	2 stk. (*3)	0
I alt:	562	70.987,57		4.090.499,60

(*1) Viagramiddel, 22 tabletter

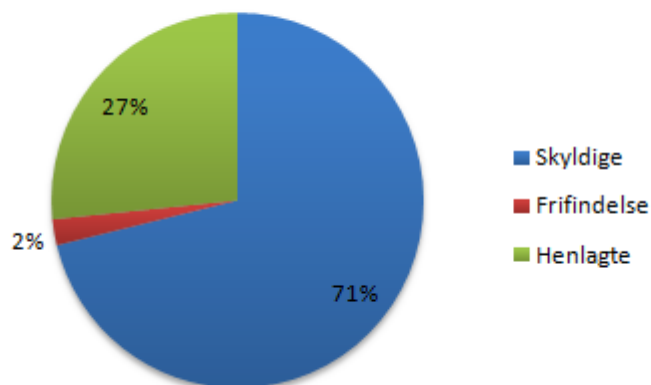
(*2) Viagra, 24 tabletter á 100 mg.

(*3) Cannabis olie, 2x10 ml.



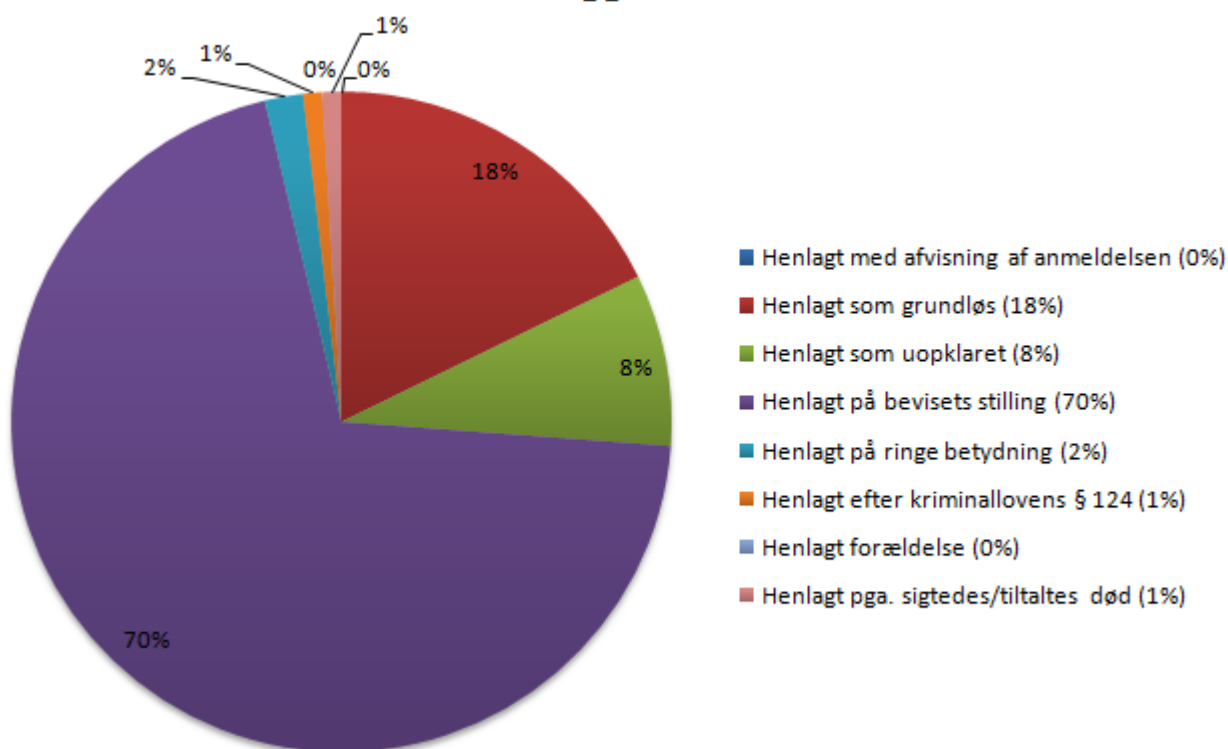
2.4 Afgørelser, lov om euforiserende stoffer

Alle afgørelser i sager om euforiserende stoffer



2.5 Henlæggelser, lov om euforiserende stoffer

Henlæggelser

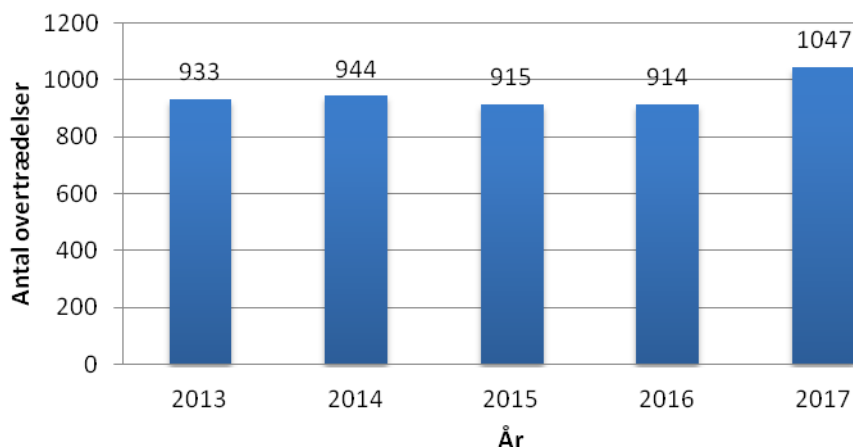


**Færdselsloven
2017**



3.0 Færdselsloven og den hidtidige kriminalitetsudvikling

Overtrædelser af færdselsloven



3.1 Overtrædelser af færdselsloven

	2013	2014	2015	2016	2017
Færdselsuheld:					
- m/personskade	34	38	42	38	47
- m/materiel skade	48	53	58	93	78
- m/spirituskørsel m/personskade	6	2	7	5	9
- m/spirituskørsel m/materielskade	30	29	29	31	10
Færdselsuheld i alt	118	122	136	167	144
Udvalgte færdselslovovertredelser:					
- Spiritus og promille kørsel	132	98	104	116	207
- Mangler ved køretøj	14	56	30	42	22
- Kørsel uden førerret	71	60	64	77	106
- Kørsel uden medbragt kørekort	55	56	62	28	49
- Overtrådt hastighedsbestemmelser	26	44	23	42	46
- Sikkerhedssele/børn ej fastspændt	152	152	108	40	62
- Benyttet mobiltelefon under kørsel	70	83	117	84	61
- Kørsel i frakendelsestiden	15	11	11	8	9
- Manglende agtpågivenhed	8	16	16	17	13
- Ikke efterkommet anvisning	46	36	46	55	81
- Forpligtelser ved færdselsuheld	17	21	30	32	33
- Befordring på cykel/knallert/snescooter	1	1	8	9	13
- Ikke brug af styrthjelm	14	7	10	24	30
-færdselsloven i øvrigt*	143	106	80	83	93
Andre færdselslovovertredelser	174	200	207	259	222

* færdselsloven i øvrigt: overtrædelse af registreringbekendtgørelsen, færdselslove om kørekort og køretøj og kørsel.

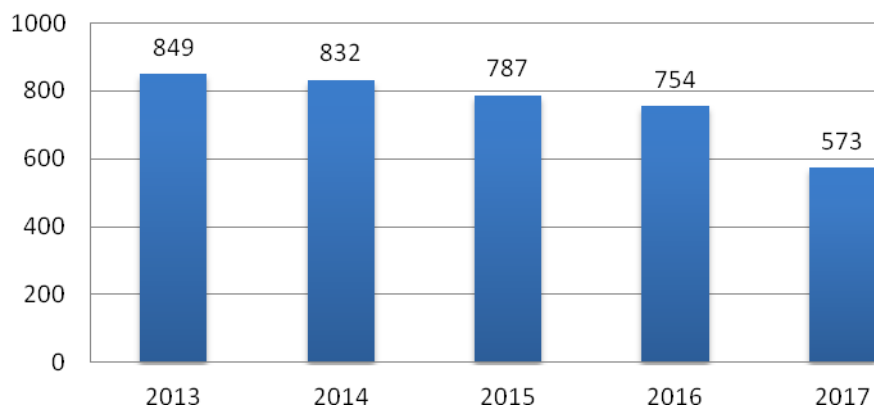


**Ungdomskriminalitet - Unge 0-18 år
2017**



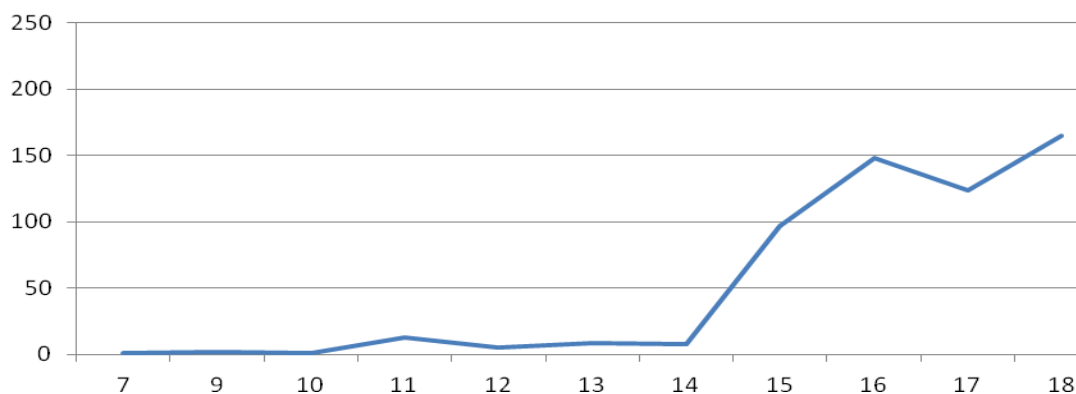
4.0 Kriminalloven og den hidtidige udvikling, hvor gerningsmænd er 0-18 år

Overtrædelser af kriminalloven, hvor gerningsmænd er 0-18 år



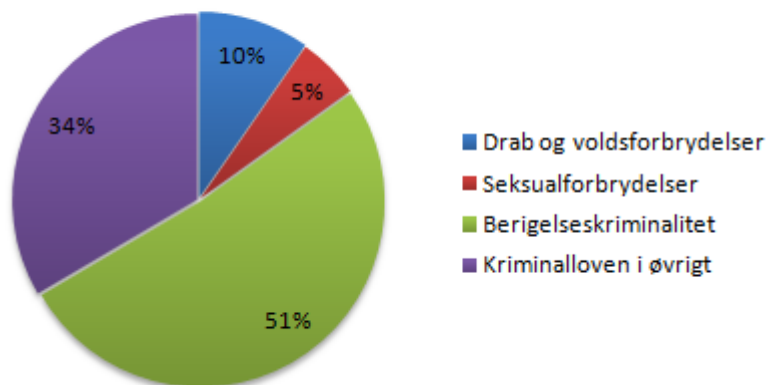
4.1 Overtrædelser af kriminalloven – unge 0-18 år, aldersfordeling

Gerningsmænd, aldersfordeling



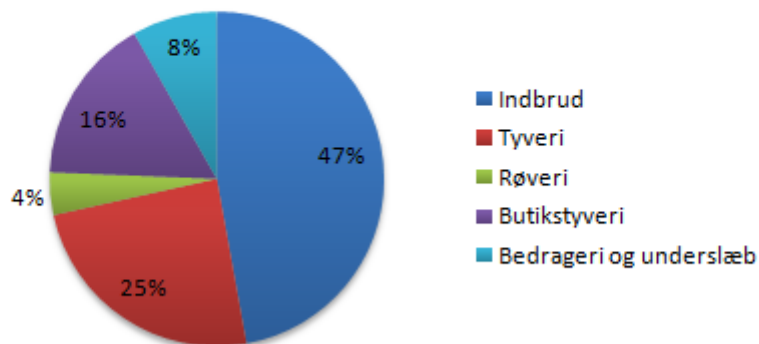
4.2 Overtrædelser af kriminalloven – unge 0-18 år

Unge 0-18år - overtrædelser



4.3 Berigelseskriminalitet – unge 0-18 år

Gerningsmænd 0-18 år - berigelseskriminalitet

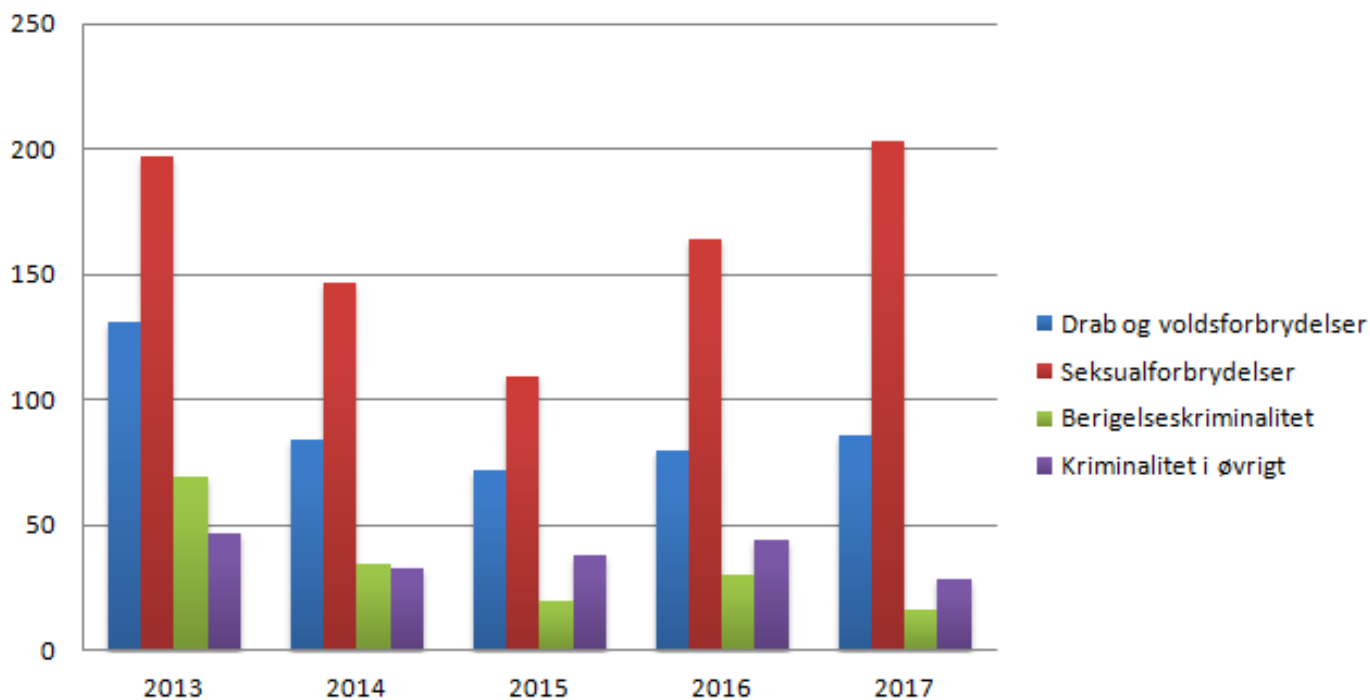


4.4 Berigelseskriminalitet og den hidtidige udvikling – unge 0-18 år

	2013	2014	2015	2016	2017
Indbrud	256	240	204	235	149
Tyveri	160	105	134	103	77
Røveri	26	47	12	8	13
Butikstyveri	94	128	124	67	51
Bedrageri og underslæb	12	15	33	49	26

4.5 hvor unge 0-18 år er forurettede/ofre for kriminalitet

Unge 0-18 år - ofre for kriminalitet

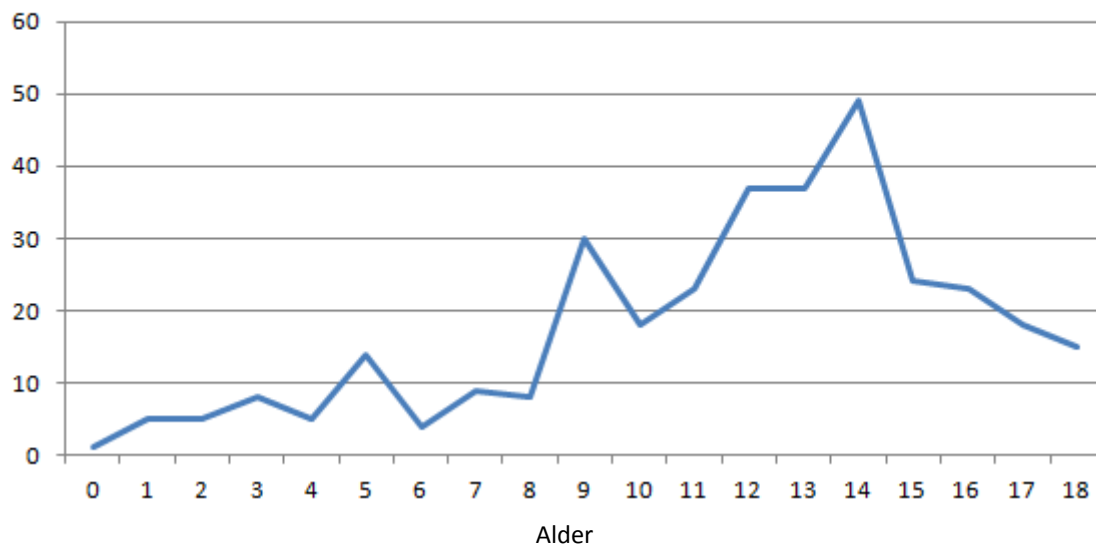


*anden kriminalitet, herunder brugstyveri og hærværk.



4.6 hvor unge 0-18 år er forurettede/ofre for kriminalitet, aldersfordeling

Unge 0-18 år - forurettede, aldersfordeling



**Afgørelser
2017**

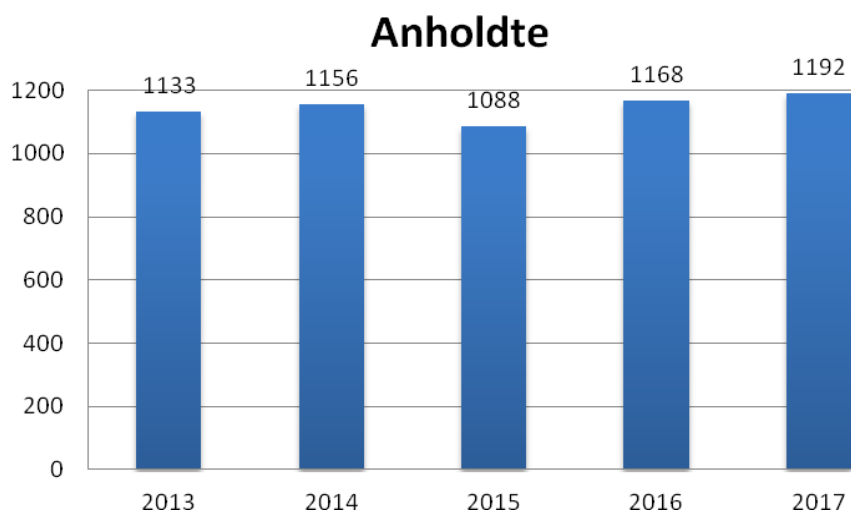


5.0 Afgørelser og den hidtidige udvikling, kriminalloven

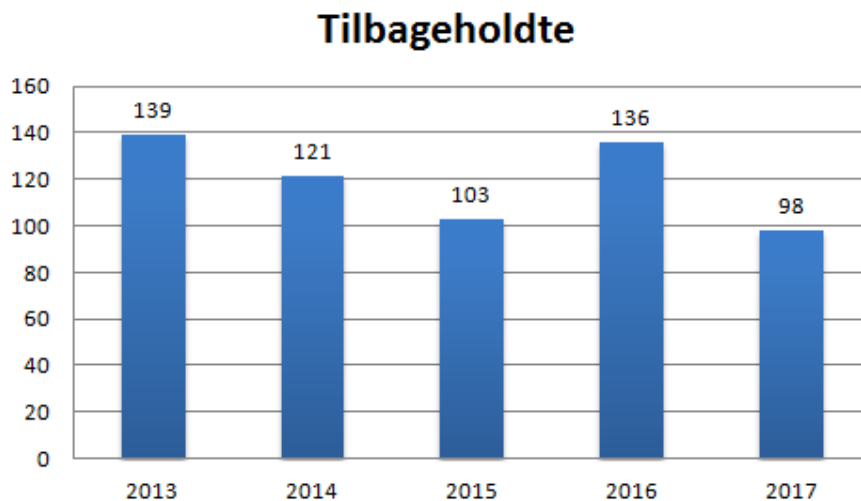
	2013	2014	2015	2016	2017
Advarsel	247	157	186	86	50
Forvaring i Danmark	1	2	5	1	0
Anstalt i Grønland	322	389	357	462	277
Betinget dom	228	524	828	308	215
Bortfald af foranstaltning	2	43	42	16	8
Bøde, indenretlig	50	130	57	50	17
Bøde, udenretlig	599	666	705	621	474
Bøde og betinget dom	48	36	43	35	13
Dom til forsorg	58	57	50	61	55
Frifindelse	75	295	316	177	107
Henlagte på bevisets stilling/foræld./uopklaret	1224	1001	1216	1018	734
Psyk. abnorme	0	11	37	37	8
Underretning af sociale myndigheder (u. 15 år)	105	125	192	117	101
Samfundstjeneste	27	52	60	42	20
Bøde og ubetinget frakendelse	-	4	6	2	1
Bøde og betinget frakendelse	1	1	5	0	1
Afgørelser i alt	2987	3493	4105	3033	2081

*Hver afgørelse kan indeholde flere anmeldelser.

5.1 Antal anholdte

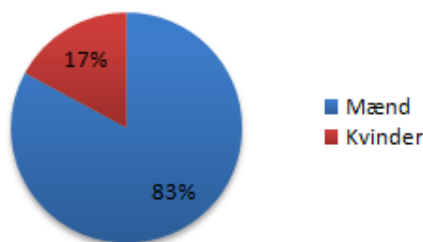


5.2 Antal tilbageholdte (varetægtsfængslede)



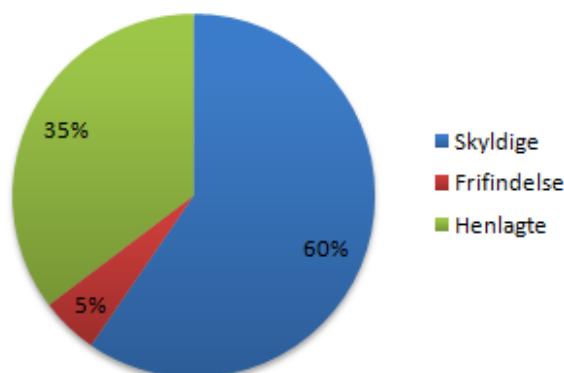
5.3 Sigtelser, kønsfordeling

Sigtelser, fordeling



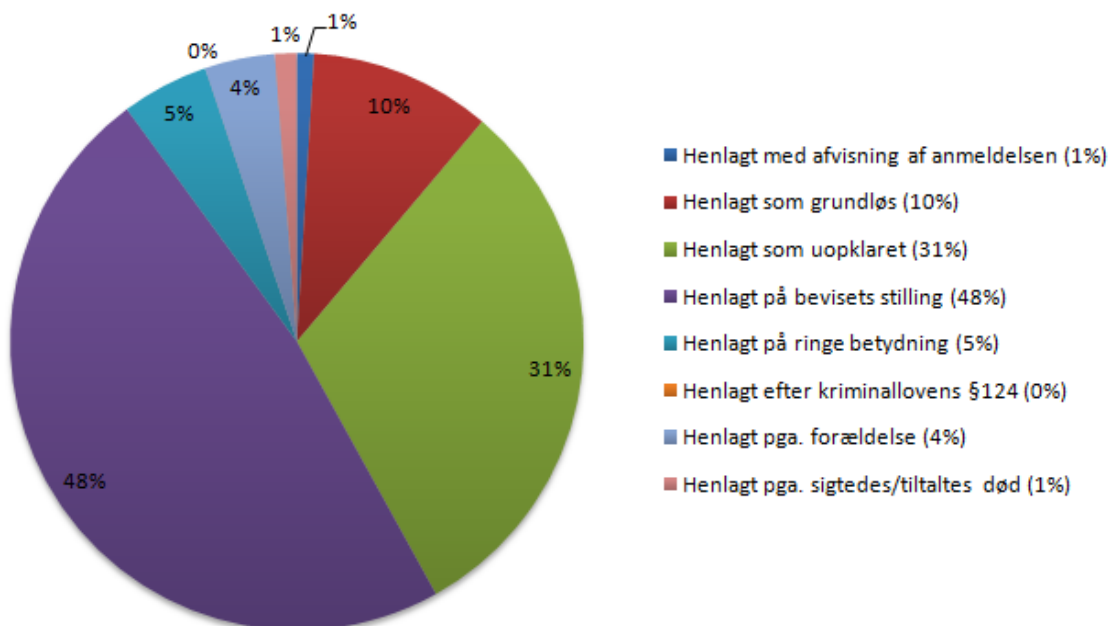
5.4 Afgørelser, kriminalloven

Alle afgørelser 2017 - kriminalloven



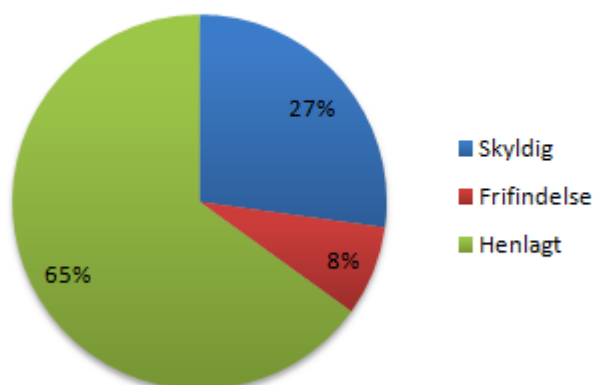
5.5 Henlagte sager, kriminalloven

Henlagte, alle sager 2017 - kriminalloven

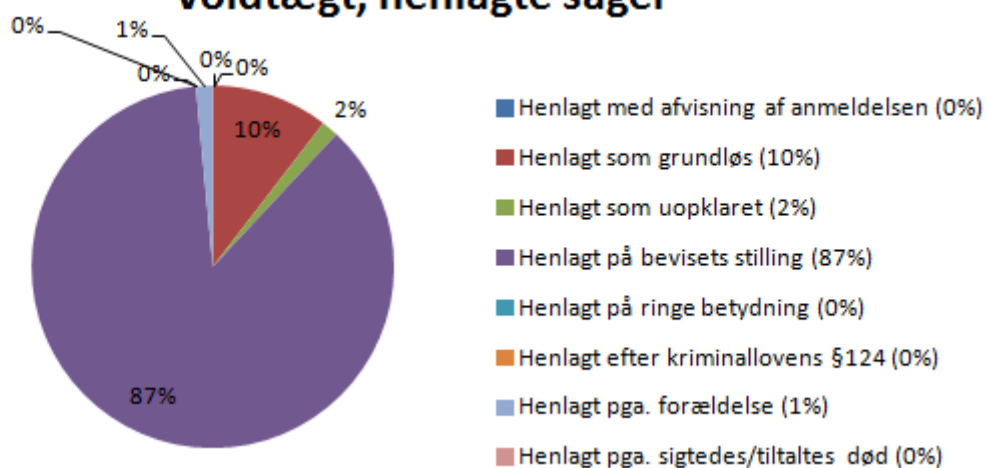


5.6 Afgørelser på sager om vold, voldtægt og berigelse

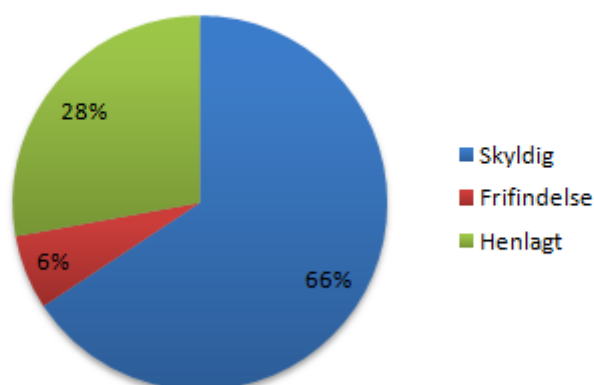
Afgørelser - voldtægt



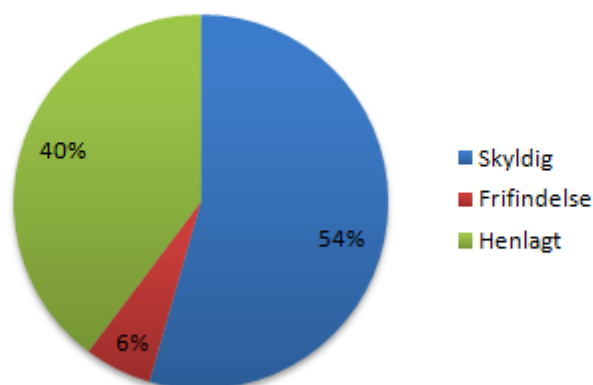
Voldtægt, henlagte sager



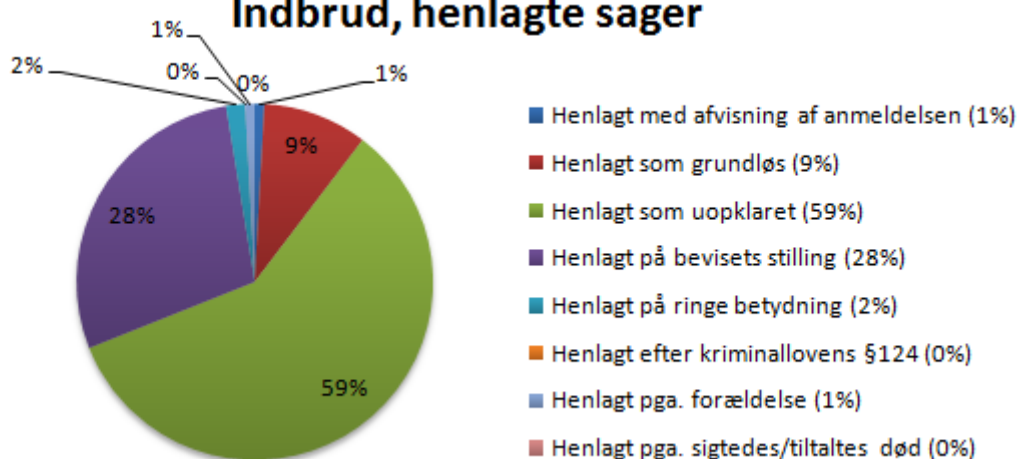
Afgørelser - vold



Afgørelser - indbrud



Indbrud, henlagte sager



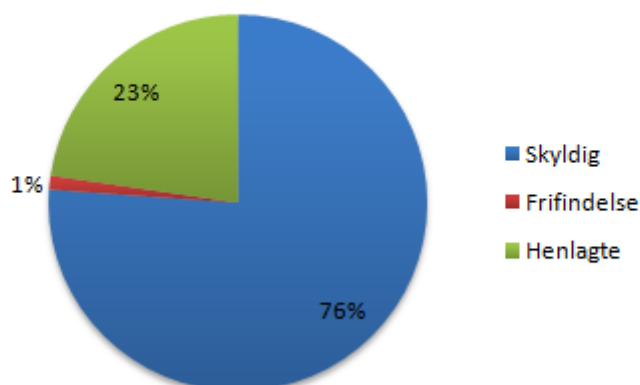
5.7 Afgørelser og den hidtidige udvikling, særlove

	2013	2014	2015	2016	2017
Advarsel	16	5	10	7	7
Forvaring i Danmark	0	0	0	1	1
Anstalt i Grønland	61	58	37	81	38
Betinget dom	15	85	131	34	17
Bortfald af foranstaltning	1	5	8	3	0
Bøde, indenretlig	35	39	35	14	29
Bøde, udenretlig	279	297	320	293	334
Bøde og betinget dom	45	40	88	53	26
Dom til forsorg	0	0	1	3	0
Frifindelse	9	35	31	26	7
Henlagte på bevisets stilling/foræld./uopklaret	147	203	236	168	135
Psyk. abnorme	0	0	1	9	1
Underretning af sociale myndigheder (u. 15 år)	0	0	7	4	0
Samfundstjeneste	1	10	14	2	0
Bøde og betinget frakendelse			1	2	0
Afgørelser i alt	609	777	920	700	595

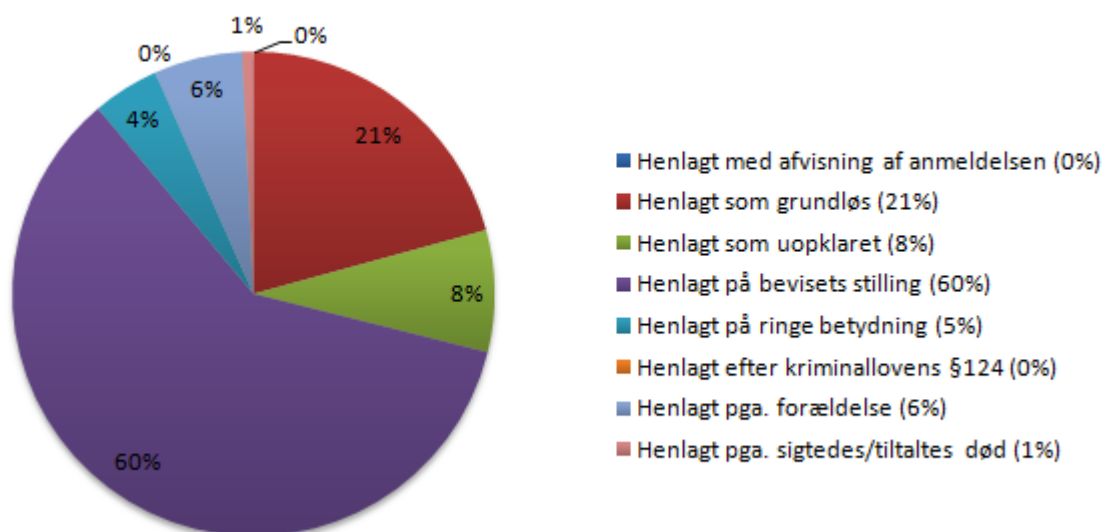


5.8 Afgørelser, særlove

Afgørelser 2017 - særlove



Henlagte sager 2017 - særlove



**Andre sager
2017**

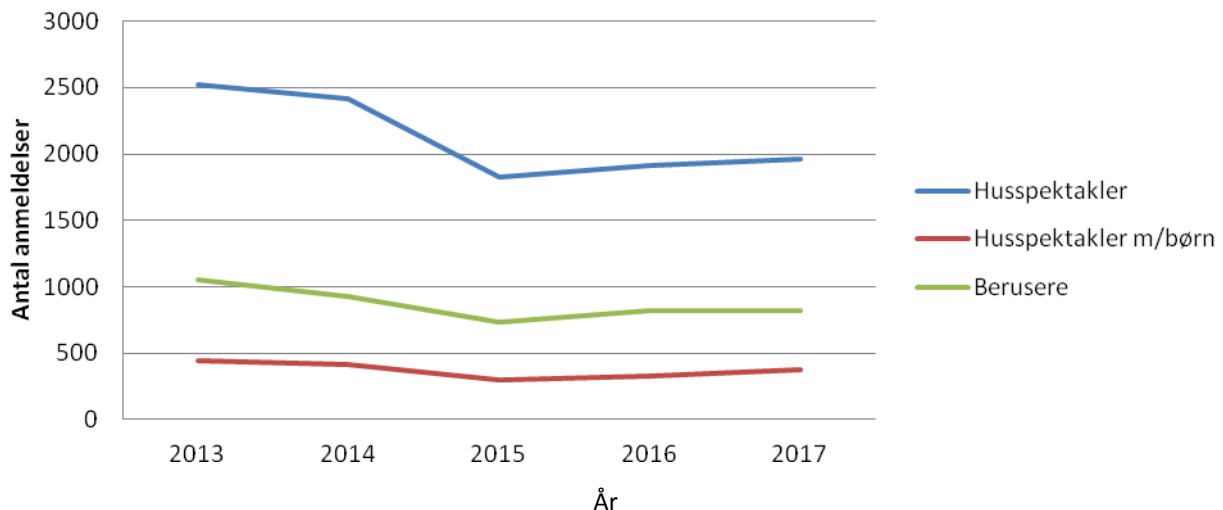


6.0 Andre operative sager

	2013	2014	2015	2016	2017
Mistænkeligt dødsfald/dødfundne	62	64	61	86	55
Selv mord	43	44	37	47	41
Selvmordsforsøg	47	65	60	63	94
Selv mordstrusler	633	675	660	779	832
Tvangsindlæggelser	36	54	52	45	50
SAR eftersøgning til søs	51	54	53	56	52
SAR eftersøgning til lands	7	16	19	23	23
Eftersøgning/savnet eller formentlig forulykket	11	4	7	1	13
Eftersøgning/bortgået fra institution	23	13	18	12	8
Eftersøgning/bortgået fra hjemmet	6	2	4	1	0

6.1 Anmeldelser om husspektakler med og uden børn samt berusere, hele landet

Husspektakler og berusere

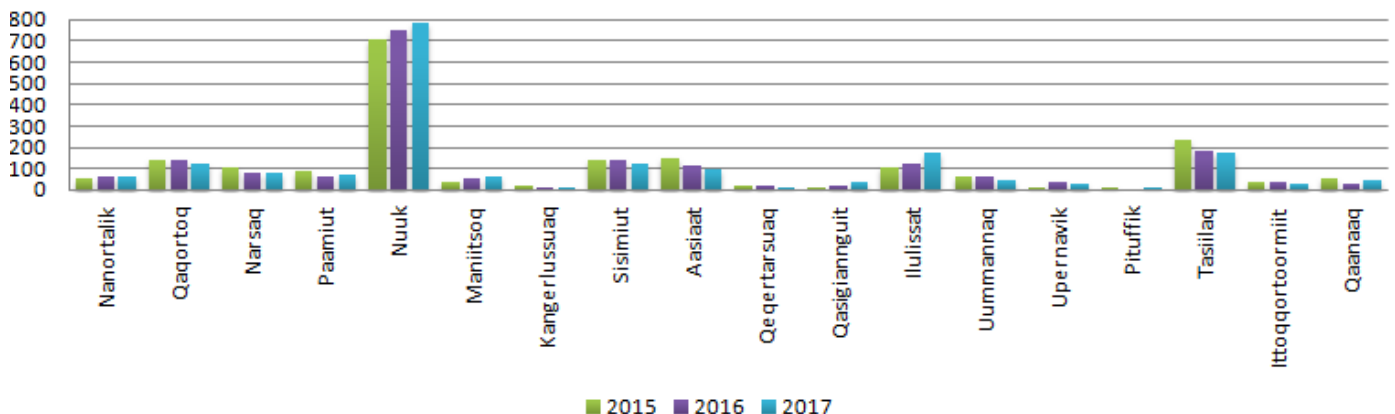


Husspektakler med og uden børn samt berusere, hele landet

	2013	2014	2015	2016	2017
Husspektakler	2518	2412	1827	1916	1960
Husspektakler med børn	439	410	301	331	380
Berusere	1054	928	736	819	823

6.2 Anmeldelser om husspektakler pr. by

Husspektakler 2015-2017



6.3 Diverse administrative opgaver

	2013	2014	2015	2016	2017
Udstedte pas	3089	3023	3433	3883	4709
Udstedte kørekort	1414	2350	2297	2424	2522
Faderskabssager	581	715	714	719	733
Bohave udsat	1618	1130	1417	1390	1269
Bødefogedsager	944	1087	1156	776	1254
Erstatning til ofre for forbrydelser	176	291	389	309	268
Våbentilladelser	4	12	4	15	13
Ekspeditioner	88	101	85	86	83

Registrering af motorkøretøjer:

	2013	2014	2015	2016	2017
Motorkøretøjer, nyregistrerede	2422	2504	2275	2477	2624
Motorkøretøjer ved årets udgang	6876	8487	9209	10017	10785
-personbil	3602	3947	4028	4264	4408
-varebil	1148	1163	1150	1170	1156
-personbil(atv, 4-hjulet MC o. lign.)	137	189	223	257	331
-stor personbil	30	46	57	66	73
-elbil	6	21	83	191	341
-snescooter	660	1444	1850	2145	2406
-motorcykel	3	4	2	1	2
-hyrevogn	166	190	193	204	199
-lastbil	327	339	349	357	367
-bus	71	74	77	82	83
-udrykningskøretøj	171	179	179	186	188
-bil til sættevogn	2	3	4	5	5
-sættevogn	21	35	36	38	47
-påhængsvogn	125	200	241	268	300
-motorredskab	322	507	564	598	680
-traktor	78	139	166	180	194
-ukendt art(Prøveplader)	7	7	7	5	5



**Personale hos Grønlands Politi
2017**

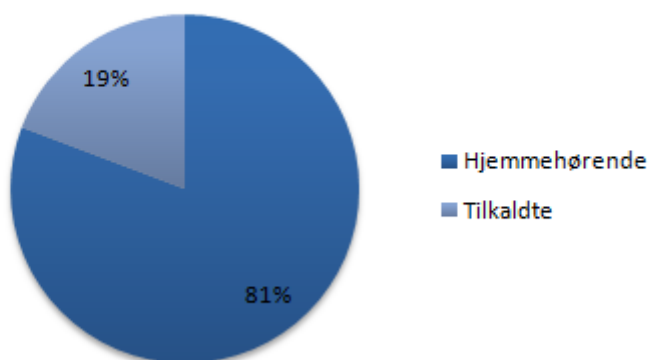


7.0 Personale hos Grønlands Politi

	2016	2017
Politipersonale	133	122
Politistuderende	21	13
Assistance fra Danmark	8	8
Reservebetjente	44	42
Kommunefogeder	41	44
Kutterbesætning	19	16
Juridisk personale	10	11
Administrativ personale	49	49
Kontor elever/lærlinge	2	1
Viceværter	2	2
Juridiske praktikanter	3	4
I alt	329	313

7.1 Personale, hjemmehørende og tilkaldte

Personale, hjemmehørende og tilkaldte



7.2 Personalegrupper

Personalegrupper 2017

