

**Årsstatistik
2018
Grønlands Politi**



Indhold

Forord	3
Kriminalloven	5
Særlove	15
Narkokriminalitet	17
Færdselsloven	20
Ungdomskriminalitet	22
Afgørelser	26
Andre sager	32
Personale hos Grønlands Politi	35



Forord

At nærstudere en statistik over politiets arbejdsopgaver, oplysninger om kriminalitetsniveauet og typen af begået kriminalitet m.m. lyder ikke nødvendigvis som det mest opløftende, man kan foretage sig. Det er dog mere nuanceret end som så. Årsstatistikken kan vi bruge til at give et billede af samfundet og et bredt indblik i Grønlands Politis opgaver og arbejdsforhold. Dykker vi ned i Grønlands Politis årsstatistik for 2018 indeholder den både bekymrende oplysninger om vores samfund, og oplysninger vi kan glæde os over, som skaber grobund for optimisme.

Kriminaliteten falder

I 2018 blev der på landsplan anmeldt 3449 overtrædelser af kriminalloven. Antallet af anmeldelser for overtrædelser af kriminalloven i 2018 er historisk lavt og nærmest en halvering af den anmeldte kriminalitet siden 1986, hvor der blev anmeldt 6721 overtrædelser af kriminalloven. For 10 år siden i 2009, blev der til sammenligning anmeldt 5626 overtrædelser svarende til et fald på 39%.

En type kriminalitet der skaber meget utryghed er indbrudstyverier. Den blotte bevidsthed om, at en fremmed person har skaffet sig adgang til ens hjem eller virksomhed for at stjæle, kan således påvirke ofrene psykisk i lang tid efter forbrydelsen. Derfor er det glædeligt, at antallet af indbrud er blevet halveret siden 2016, hvor der blev anmeldt 622 tilfælde. I 2018 blev der anmeldt 301 indbrud.

Ungdomskriminaliteten har været støt faldende siden 2012, hvor der blev anmeldt 1518 overtrædelser af kriminalloven begået af unge. I 2018 var antallet af anmeldelser 432. Selvom tallet var atypisk højt i 2012, så er det stadigvæk mere end en halvering i forhold til niveauet for 5-10 år siden.

Vold og seksuelle overgreb

Selvom vi har oplevet et fald i voldskriminaliteten i 2018 i forhold til de to forudgående år, så er det svært at glædes nævneværdigt over det. Et fald er naturligvis positivt, men niveauet er fortsat alt for højt. Således blev 13 ud af 1000 indbyggere udsat for vold i 2018. På Færøerne og i Danmark er de tilsvarende tal hhv. 1,6 og 5.

Antallet af seksualforbrydelser er steget jævnt de sidste 5 år efter at været faldet i en årrække. Stigningen har fundet sted vedrørende både voldtægter, blufærdighedskrænkelser og seksuelle overgreb på børn. Der er ingen tvivl om, at det uhyggeligt høje antal af seksuelle overgreb på børn i Grønlands Politis perspektiv er et af samfundets allerstørste problemer!

Det paradoksale er, at man samtidigt kan se stigningen i antallet af anmeldelser som noget positivt. Vi oplever i politiet og anklagemyndigheden i øjeblikket, at tabuet omkring seksuelle overgreb lige så stille bliver brudt. Hvis det er årsagen til stigningen i antallet af anmeldelser, så kan stigningen ses som en positiv udvikling, idet flere ofre dermed får muligheden for at få hjælp, og flere gerningsmænd kommer til at stå til ansvar for deres forbrydelser. Der er dog lang vej endnu. Det er således tankevækkende, at der er områder i landet, hvor der ikke bliver anmeldt nogen overgreb mod børn overhovedet, mens der andre steder i landet er meget høje anmeldelsestal. Er det fordi, der ikke begås overgreb i nogle områder i landet – eller kan forklaringen være en anden...?



Forebyggelse

Det er svært med sikkerhed at pege på en entydig årsag til udviklingen i kriminaliteten. At den generelle kriminalitet og ungdomskriminaliteten er faldende i Grønland kan bl.a. skyldes den forebyggende indsats som offentlige myndigheder, frivillige og private organisationer udfører.

Det er i den forbindelse tankevækkende at konstatere, at den kriminalitetstype, der oftest sker i affekt eller i forbindelse med voldsom alkoholindtagelse – den personfarlige kriminalitet – ikke er faldende, hvorimod den kriminalitet, der kræver lidt omtanke, falder – eksempelvis indbrud. Det bør vi bredt i samfundet tænke ind i den fremtidige forebyggelsesindsats.

Bjørn Tegner Bay
Politimester

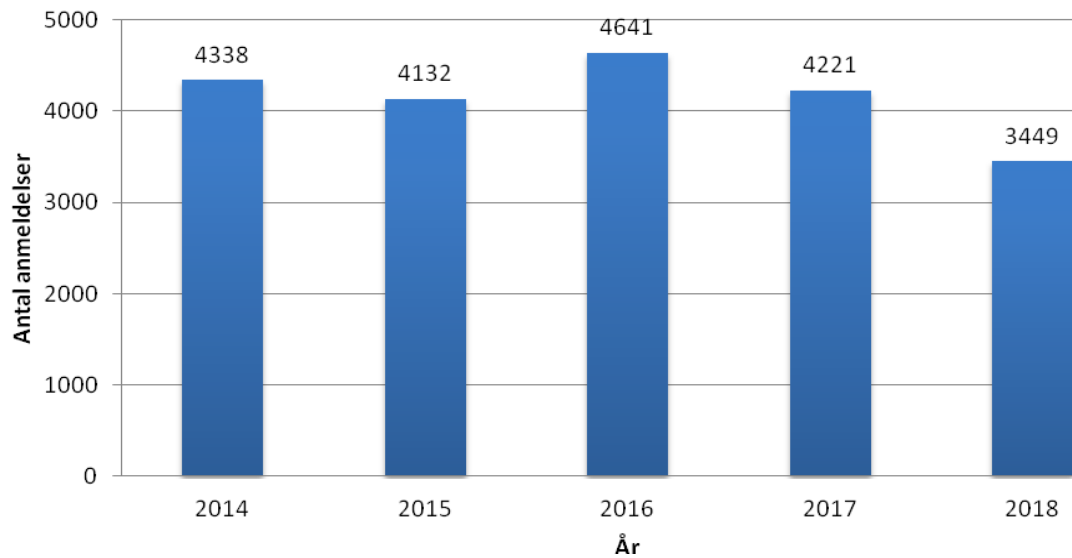


**Kriminalloven
2018**



1.1 Kriminalloven og den hidtidige kriminalitetsudvikling

Anmeldelser i alt



1.2 Anmeldelser pr. 1000 indbyggere sammenlignet med Færøerne og Danmark, kriminalloven/straffeloven

	Grønland	Danmark	Færøerne
2018	62	60	9
2017	76	65	10
2016	83	67	12

1.3 Anmeldelser pr. region/by i årene 2014-2018

By	2014	2015	2016	2017	2018
Nanortalik	151	132	169	162	163
Qaqortoq	399	352	338	298	251
Narsaq	230	183	200	129	140
Paamiut	126	118	134	179	77
Nuuk	1705	1551	1751	1545	1225
Tasiilaq	192	130	249	237	234
Ittoqqortoormiit	49	35	26	27	22
Maniitsoq	250	338	283	235	159
Kangerlussuaq	26	45	43	44	15
Sisimiut	416	501	522	438	381
Aasiaat	264	226	217	262	238
Qeqertarsuaq	47	32	37	34	42
Qasigiannuit	43	49	83	77	70
Ilulissat	225	232	377	312	257
Uummannaq	95	69	93	103	93
Upernavik	54	43	71	78	50
Qaanaaq	59	72	39	39	26
Pituffik	7	15	4	4	6
Ukendt by	5	9	5	4	16
Hele landet	4338	4132	4641	4221	3449



1.4 Udvalgte tal om overtrædelser af kriminalloven, Grønland 2014-2018

	2014	2015	2016	2017	2018
Drab og voldsforbrydelser					
- drab	4	3	3	6	4
- drabsforsøg	16	13	13	16	15
- uagtsomt manddrab	3	0	1	3	1
- vold	702	653	780	854	701
Seksuualforbrydelser					
- voldtægt	132	134	151	132	156
- samleje ved ulovlig tvang	0	0	1	0	0
- kønslig udnyttelse af psykisk abnormitet	0	2	1	1	2
- kønsligt udnyttelse af afhængighedsforhold	2	1	0	2	3
- kønsligt forhold til barn u. 15 år	52	31	79	69	75
- kønsligt forhold v. forførelse af person u. 18 år	7	9	2	3	1
- rufferi	0	0	0	0	1
- blufærdighedskrænkelser	115	115	142	174	185
- blufærdighedskrænkelser ved salg af utugtige effekter	0	0	0	0	0
- udbredelse/videregivelse af børnepornografi	1	2	3	5	5
- besiddelse af børnepornografi	2	1	2	0	8
Berigelseskriminalitet					
- indbrudstyveri	600	525	622	431	301
- tyveri	686	648	683	545	424
- bedrageri, underslæb, mandatsvig m.v.	149	196	322	271	282
- butikstyveri	692	626	587	436	278
- røveri	47	27	25	26	23
Hærværk	594	572	602	635	455
Brugstyveri	150	148	178	176	147



GRØNLANDS POLITI

1.5 Udvalgte tal om overtrædelser af kriminalloven, pr. by 2018

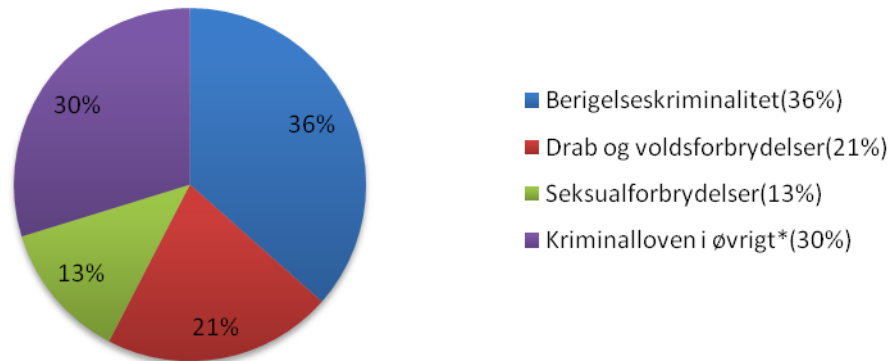
Udvalgte tal om overtrædelser af kriminalloven, pr. by 2018

	Nanortalik	Qaqortoq	Narsaq	Paamiut	Nuuk	Tasiilaq	Ittoqqortoormiit	Maniitsoq	Kangerlussuaq	Sisimiut	Aasiaat	Qeqertarsuaq	Qasigiannguit	Ilulissat	Uummannaq	Upernavik	Qaanaaq	Pituffik
Drab og voldsforbrydelser																		
- drab	0	1	0	0	1	0	0	0	0	0	0	0	0	1	1	0	0	0
- drabsforsøg	0	1	0	0	5	2	1	2	0	1	0	0	0	0	3	0	0	0
- uagtsomt manddrab	0	0	0	0	0	0	0	0	0	1	0	0	0	0	0	0	0	0
- vold	34	52	27	23	221	64	5	36	2	79	30	16	10	47	30	15	8	1
Seksuualforbrydelser																		
- voldtægt	12	7	5	2	33	24	1	8	0	20	15	20	3	14	6	5	1	0
- kønsligt forhold til barn u. 15 år	10	2	0	1	14	20	0	0	1	3	9	1	0	3	4	5	2	0
- kønsligt forhold v. forførelse af person u. 18 år	0	0	0	0	1	0	0	0	0	0	0	0	0	0	0	0	0	0
- rufferi	0	0	0	0	0	0	0	0	0	0	0	0	0	0	0	0	0	0
- blufærdighedskrænkelse	5	14	9	4	42	25	1	12	1	17	14	6	4	15	8	5	2	1
- blufærdighedskrænkelse ved salg af utugtige effekt	0	0	0	0	0	0	0	0	0	0	0	0	0	0	0	0	0	0
- kønsligt udnyttelse af afhængighedsforhold	0	0	0	0	0	1	0	0	0	1	0	0	0	1	0	0	0	0
- udbredelse/videregivelse af børnepornografi	0	0	0	0	4	0	0	0	0	0	0	0	1	0	0	0	0	0
- børnepornografi, besiddelse af	0	1	0	0	6	0	0	0	0	0	0	0	1	0	0	0	0	0
Berigelseskriminalitet																		
- indbrudstyveri	19	14	17	4	115	16	0	18	0	25	20	1	12	33	4	0	3	0
- tyveri	16	29	15	6	206	13	6	20	4	48	21	11	21	6	1	13	1	0
- bedrageri, underslæb, mandatsvig m.v.	13	16	10	2	79	14	0	10	2	24	35	4	7	43	5	7	2	2
- butikstyveri	4	8	0	2	130	1	0	7	0	71	41	0	1	11	1	1	0	0
- røveri	0	1	0	1	11	0	1	1	0	2	2	0	0	4	0	0	0	0
Hærværk	30	47	38	18	146	22	6	22	1	35	26	6	8	28	9	7	4	2
Brugstyveri	6	14	1	3	59	7	0	5	0	17	10	0	3	17	4	1	0	0



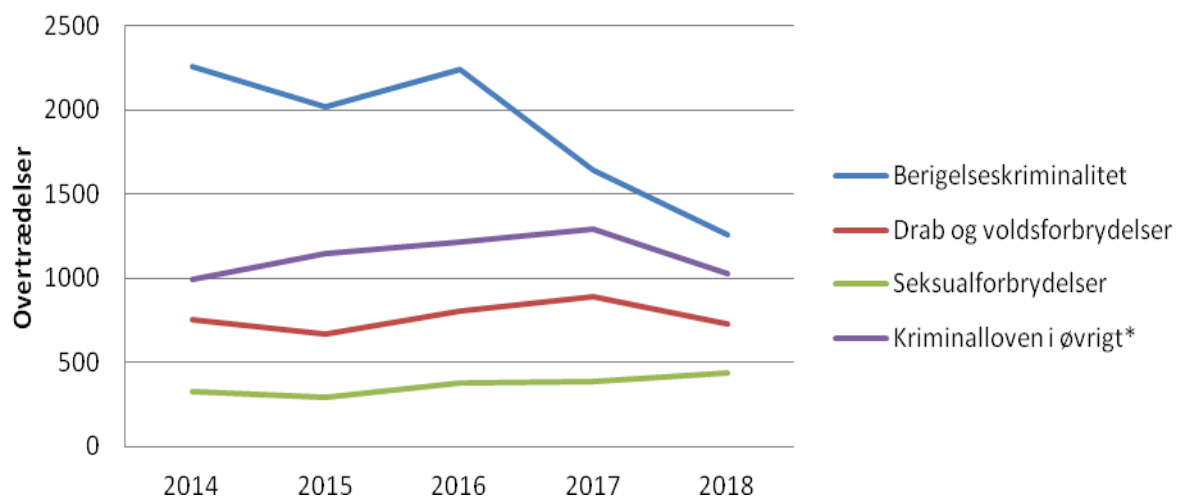
1.6 Typer af overtrædelser 2018

Overtrædelser af kriminalloven



1.7 Overtrædelser af kriminalloven, den seneste udvikling

Overtrædelser af kriminalloven 2014-2018



1.8 Overtrædelser af kriminalloven, den seneste udvikling

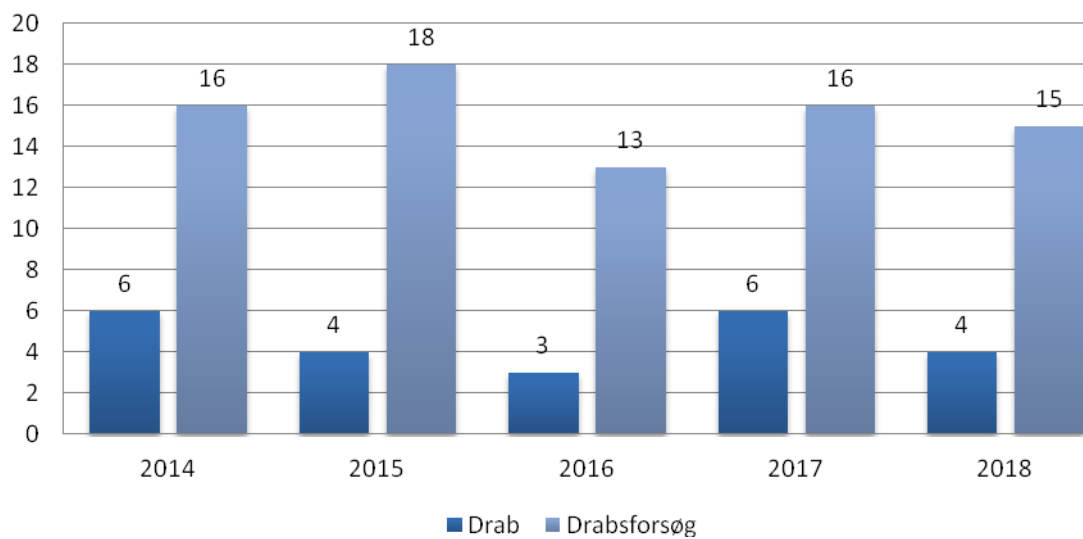
	2014	2015	2016	2017	2018
Berigelseskriminalitet	2256	2022	2239	1647	1260
Drab og voldsforbrydelser	755	669	806	894	727
Seksualforbrydelser	331	295	381	386	436
Kriminalloven i øvrigt*	1090	1146	1215	1294	1026

*Kriminalloven i øvrigt: hærværk, brugstyveri, trusler, husfredskrænkelser, ulovlig tvang, frihedsberøvelse, falsk forklaring/anmeldelse, penge/dokument falsk, ulovlig alarmering samt vold og lignende mod nogen i offentlig tjeneste.



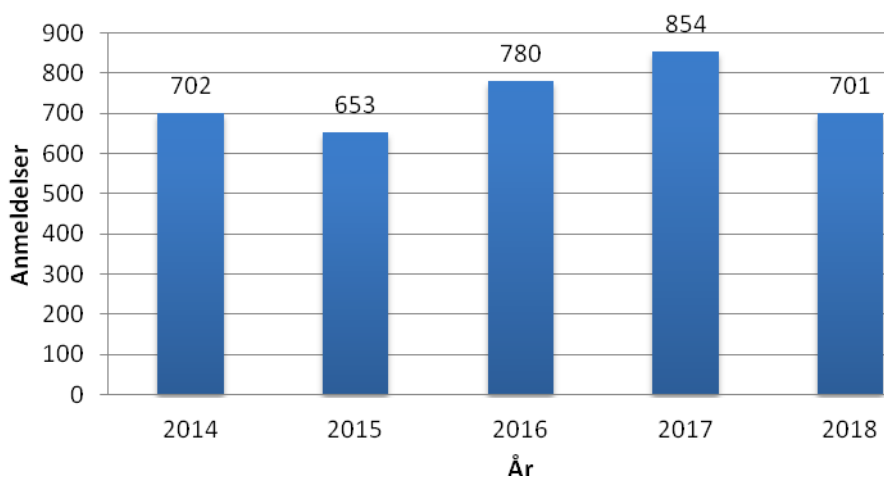
1.9 Drab og drabsforsøg

Drab og drabsforsøg



1.10 Vold

Anmeldelser om vold

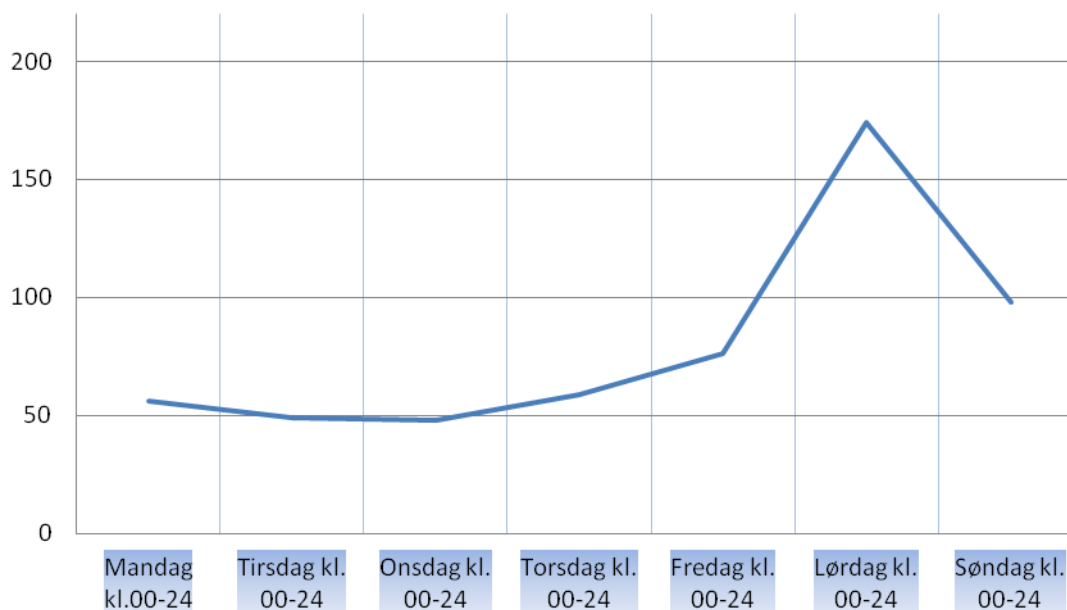


1.11 anmeldelser om vold pr. 1.000 indbyggere sammenlignet med Danmark og Færøerne

	Grønland	Danmark	Færøerne
2018	13	5	1,6
2017	15	4	1,1
2016	14	4	1,6

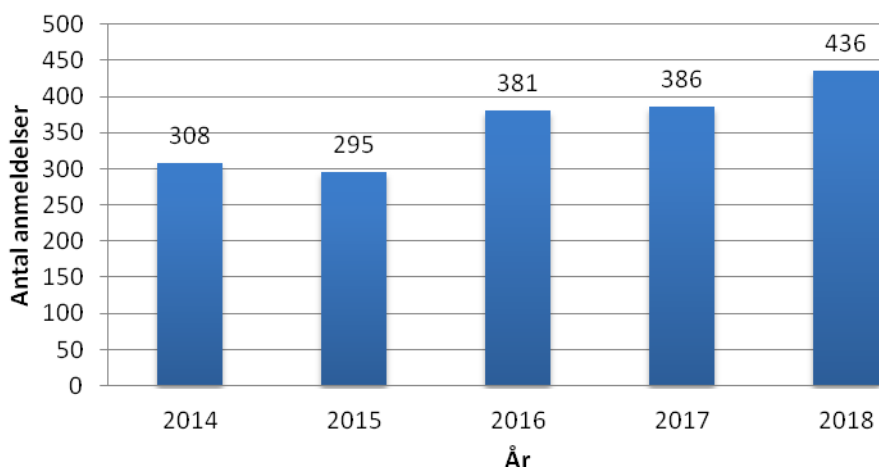
1.12 Gerningstidspunkter for voldsforbrydelser

Gerningstidspunkter for vold



1. 13 Seksualforbrydelser

Seksualforbrydelser

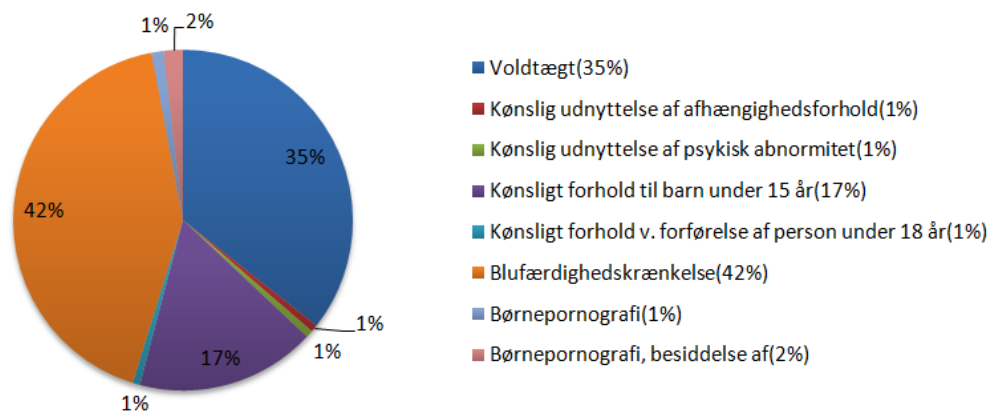


1.14 Anmeldelser om seksualforbrydelser pr. 1.000 indbyggere sammenlignet med Danmark og Færøerne

	Grønland	Danmark	Færøerne
2018	8	1,1	1,0
2017	7	0,8	0,4
2016	7	0,7	0,5

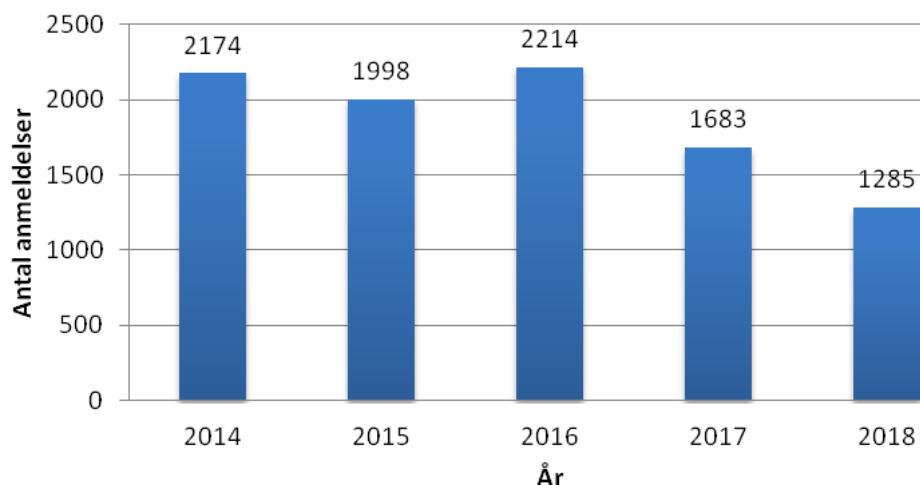
1.15 Typer af seksualforbrydelser

Seksualforbrydelser



1.16 Berigelseskriminalitet

Berigelseskriminalitet

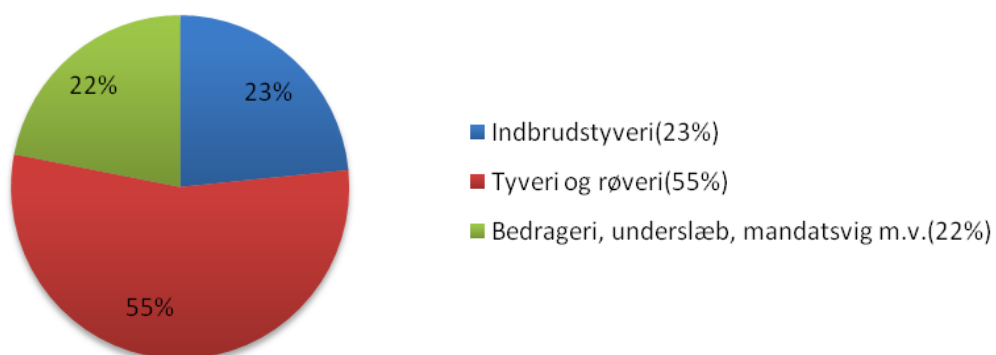


1.17 Anmeldelser om indbrudstyverier pr. 1.000 indbyggere sammenlignet med Danmark og Færøerne

	Grønland	Danmark	Færøerne
2018	5	9,4	0,5
2017	8	9,5	1,0
2016	11	10	1,3

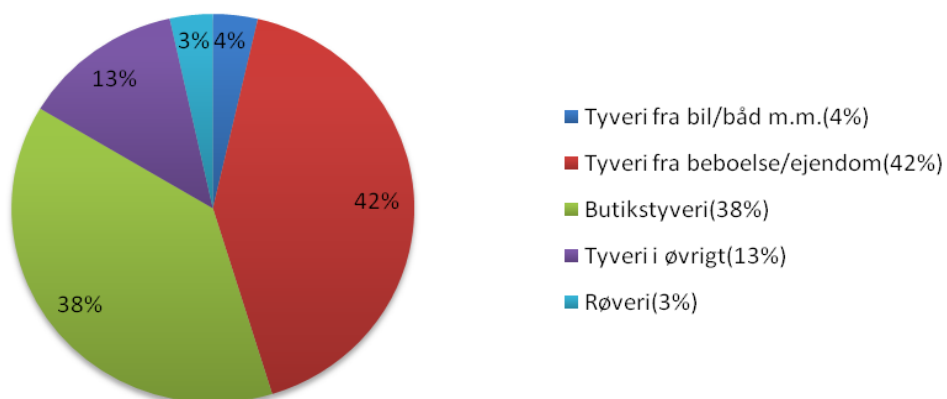
1.18 Typer af berigelseskriminalitet

Berigelseskriminalitet



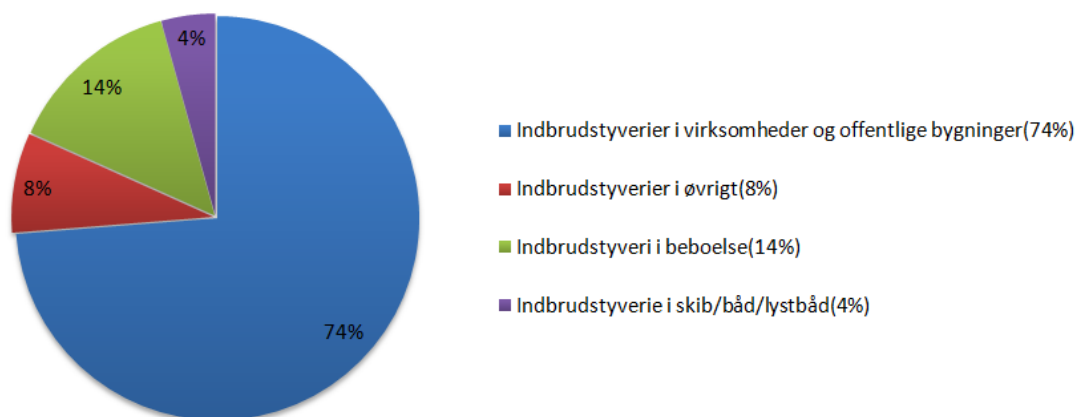
1.19 Tyverier

Tyverier (uden indbrudstyveri)



1.20 Indbrudstyverier

Indbrudstyverier

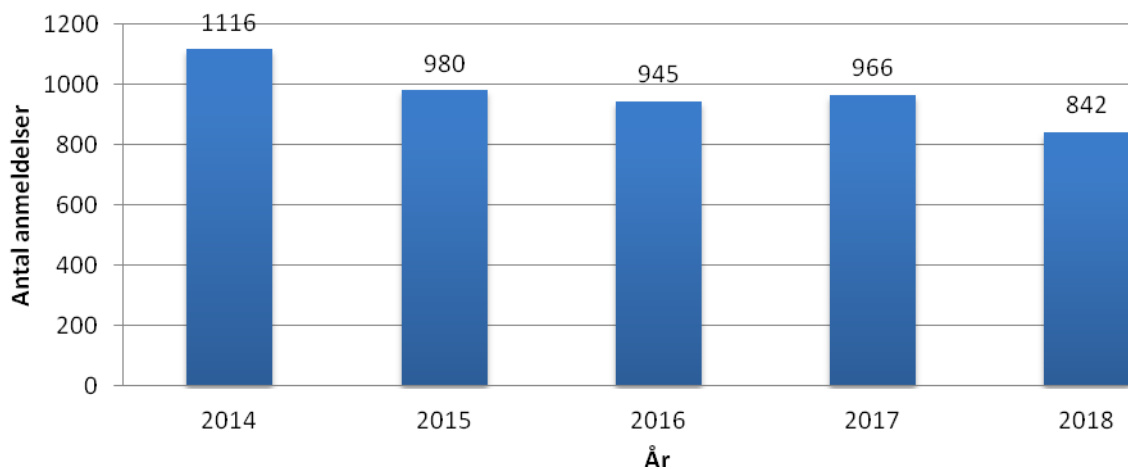


**Særlove
2018**



2.0 Særlove og den hidtidige kriminalitetsudvikling

Overtrædelser af særlove



2.1 Overtrædelser af særlove

	2014	2015	2016	2017	2018
Lovgivning om euforiserende stoffer	629	513	544	562	484
Retsplejelov	10	7	14	26	9
Våbenloven	5	5	6	11	11
Brandlovgivningen	28	24	19	14	23
Politivedtægten	98	96	105	108	114
Love vedr. dyr, jagt m.v.	82	66	65	80	64
Andre overtrædelser af særlove*	133	335	192	165	137
Grønland i alt	1116	980	945	966	842

* andre overtrædelser af særlove: udlændingeloven, skatte- og afgiftslove, sundheds- og sociallove, bygge- og boliglove, miljølove, love vedrørende arbejde, transport m.v., selskabs- og firmalovgivning, love vedrørende forsvaret og lignende, love vedrørende offentlige bygninger, love vedrørende spil, bevilling m.v.

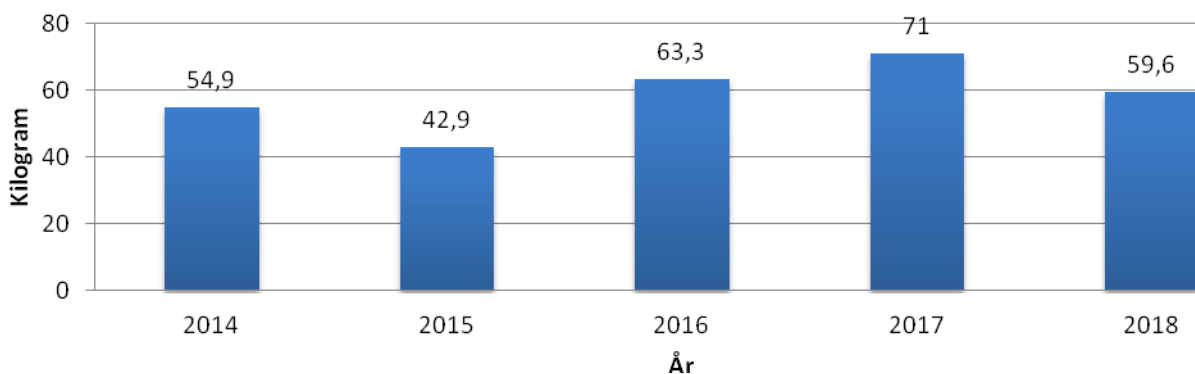


**Narkokriminalitet
2018**



2.2 Beslag af hash 2014-2018

Beslag af hash (kg)



2.3 Registrerede overtrædelser af lov om euforiserende stoffer, samt mængder

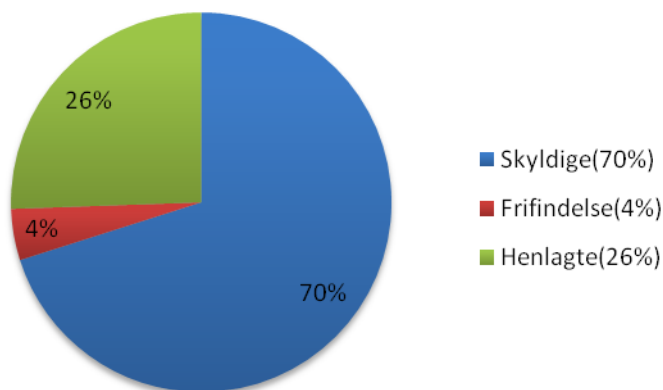
Station	Antal sager	Hashmængde i gram	Anden narkotika	Konfiskerede kontanter i kr.
Nanortalik	7	623	0	0,00
Qaqortoq	21	508,45	0	5.669,50
Narsaq/Narsarsuaq	11	1.060,45	0	71.735,00
Paamiut	8	549,18	0	0,00
Nuuk	229	1.6525,91	0	1.657.347,65
Tasiilaq	6	143,21	0	0,00
Ittoqqortoormiit	2	42,60	0	0,00
Maniitsoq	5	41,10	0	700,00
Kangerlussuaq	71	2.7900,00	0	3.673.200,00
Sisimiut	47	7.400,00	0	205.626,00
Aasiaat	21	1.049,05	0	55.088,00
Qeqertarsuaq	7	96,29	3*	2.400,00
Qasigiannuit	6	1,50	0	0,00
Ilulissat	38	3.415,05	0	100.750,00
Uummannaq	5	221,00	0	25.000,00
Upernavik	0	0	0	0,00
Pituffik	0	0	0	0,00
Qaanaaq	0	0	0	0,00
I alt:	484	59.576,79	3	5.797.516,15

(*1)3,09 gr. skunk(3 stk. skunkplanter)



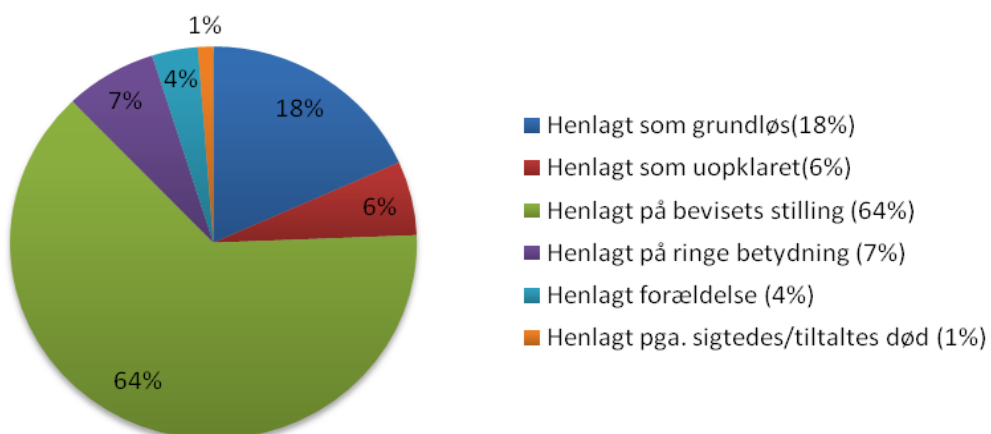
2.4 Afgørelser, lov om euforiserende stoffer

Alle afgørelser i sager om euforiserende stoffer



2.5 Henlæggelser, lov om euforiserende stoffer

Henlæggelser

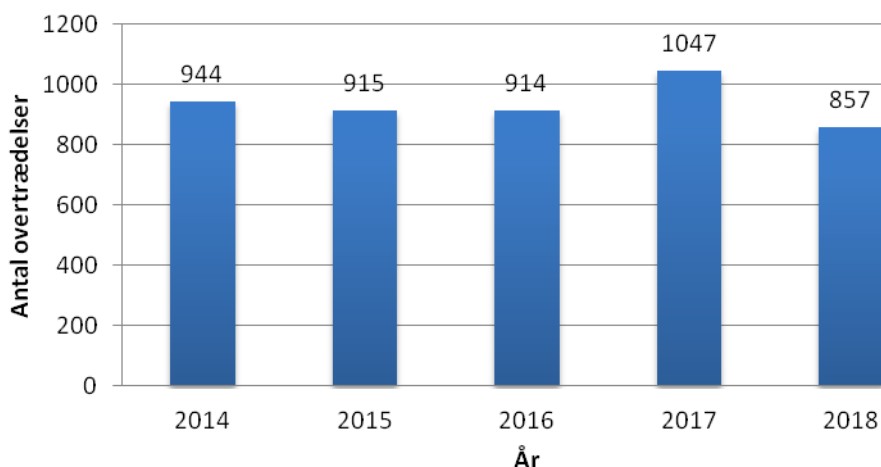


**Færdselsloven
2018**



3.0 Færdselsloven og den hidtidige kriminalitetsudvikling

Overtrædelser af færdselsloven



3.1 Overtrædelser af færdselsloven

	2014	2015	2016	2017	2018
Færdselsuheld:					
- m/personskade	38	42	38	47	44
- m/materiel skade	53	58	93	78	58
- m/spirituskørsel m/personskade	2	7	5	9	14
- m/spirituskørsel m/materielskade	29	29	31	10	22
Færdselsuheld i alt	122	136	167	144	138
Udvalgte færdselslovovertrædelser:					
- Spiritus og promille kørsel	98	104	116	207	205
- Mangler ved køretøj	56	30	42	22	7
- Kørsel uden førerret	60	64	77	106	82
- Kørsel uden medbragt kørekort	56	62	28	49	25
- Overtrådt hastighedsbestemmelser	44	23	42	46	19
- Sikkerhedssele/børn ej fastspændt	152	108	40	62	29
- Benyttet mobiltelefon under kørsel	83	117	84	61	33
- Kørsel i frakendelsestiden	11	11	8	9	18
- Manglende agtpågivenhed	16	16	17	13	7
- Ikke efterkommet anvisning	36	46	55	81	50
- Forpligtelser ved færdselsuheld	21	30	32	33	22
- Befordring på cykel/knallert/snescooter	1	8	9	13	11
- Ikke brug af styrthjelm	7	10	24	30	38
-færdselsloven i øvrigt*	106	80	83	93	62
Andre færdselslovovertrædelser	200	207	259	222	111

* færdselsloven i øvrigt: overtrædelse af registreringbekendtgørelsen, færdselslove om kørekort og køretøj og kørsel.

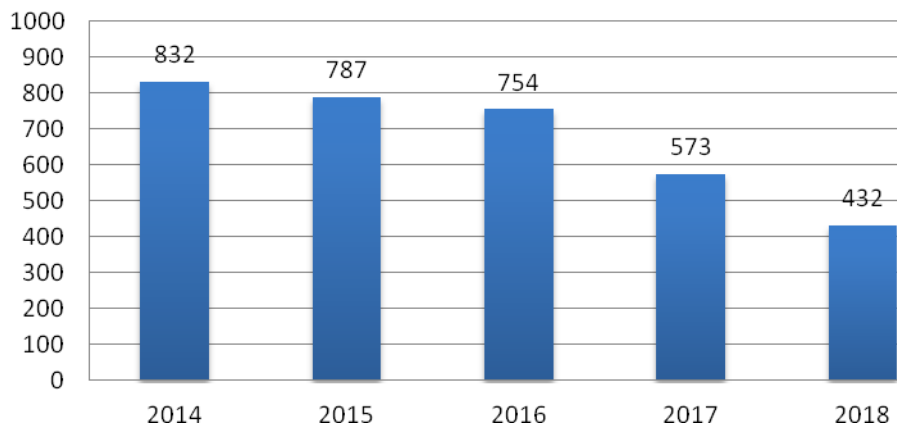


**Ungdomskriminalitet - Unge 15-18 år
2018**



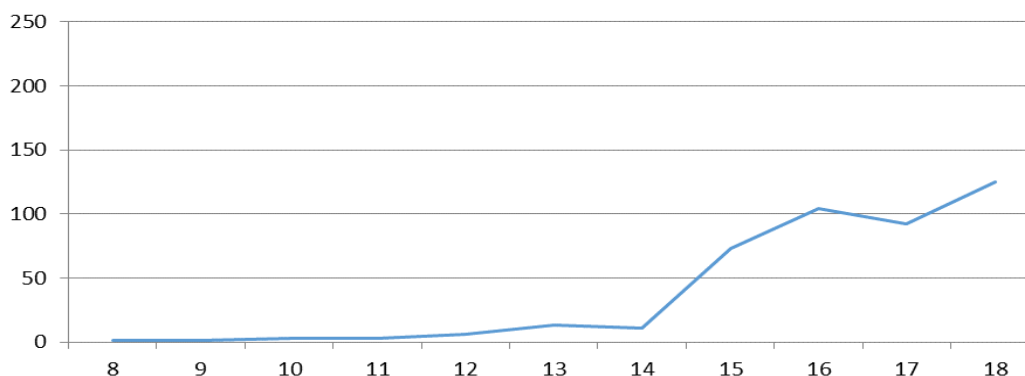
4.0 Kriminalloven og den hidtidige udvikling, hvor gerningsmænd er 15-18 år

Overtrædelser af kriminalloven, hvor gerningsmænd er 15-18 år



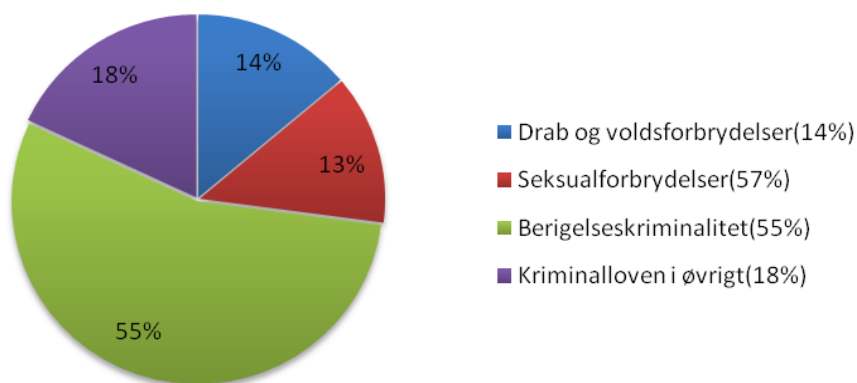
4.1 Overtrædelser af kriminalloven – unge 15-18 år, aldersfordeling

Gerningsmænd, aldersfordeling



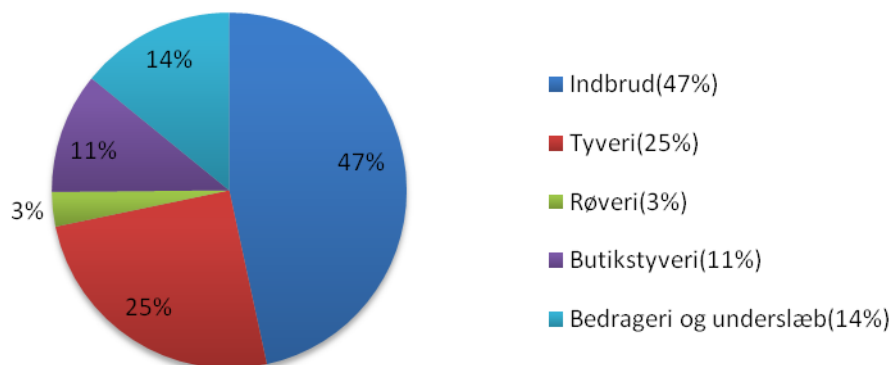
4.2 Overtrædelser af kriminalloven – unge 15-18 år

Unge 15-18år - overtrædelser



4.3 Berigelseskriminalitet – unge 15-18 år

Gerningsmænd 15-18 år - berigelseskriminalitet

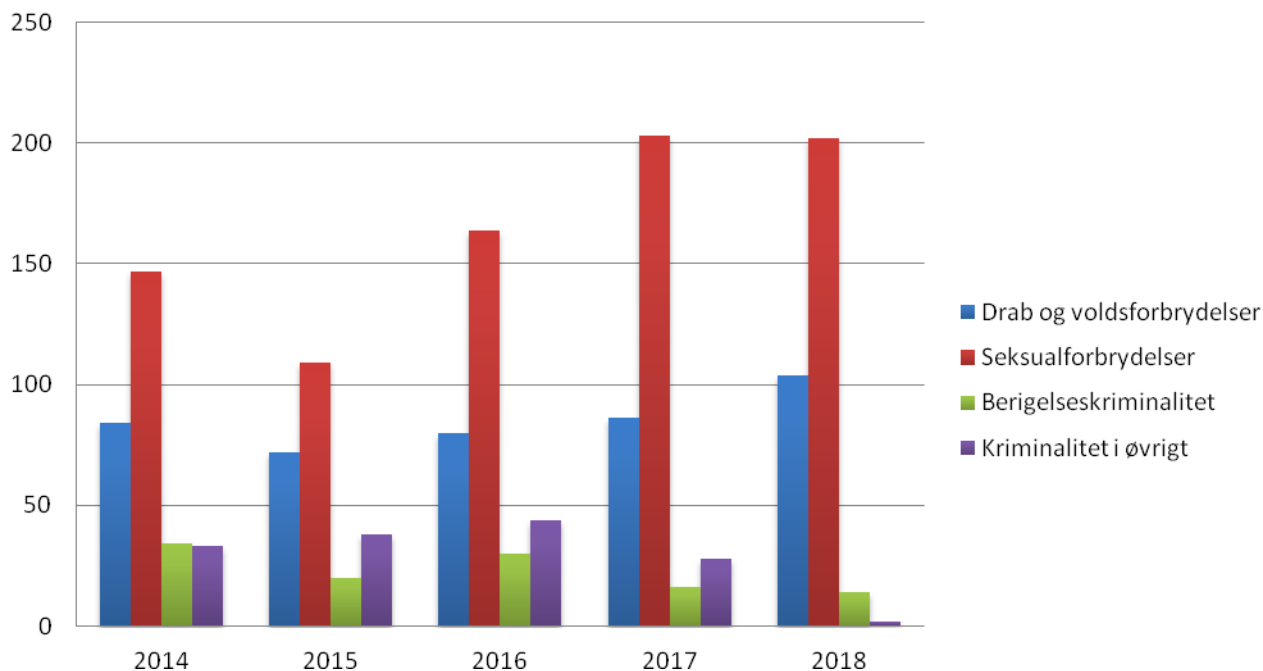


4.4 Berigelseskriminalitet og den hidtidige udvikling – unge 15-18 år

	2014	2015	2016	2017	2018
Indbrud	240	204	235	149	89
Tyveri	105	134	103	77	48
Røveri	47	12	8	13	6
Butikstyveri	128	124	67	51	21
Bedrageri og underslæb	15	33	49	26	27

4.5 hvor unge 15-18 år er forurettede/ofre for kriminalitet

Unge 15-18 år - ofre for kriminalitet

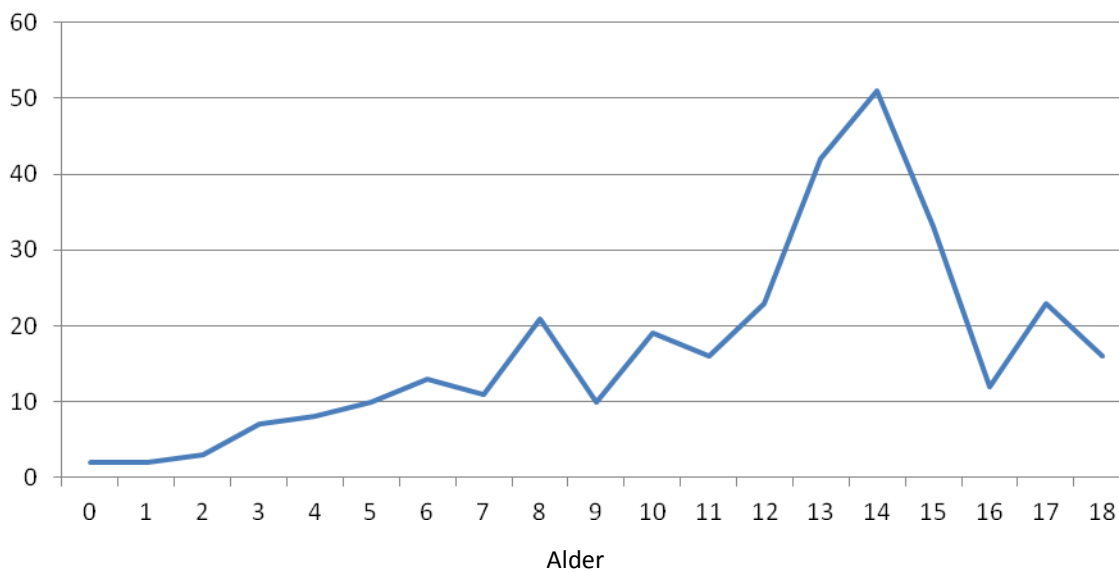


*anden kriminalitet, herunder brugstyveri og hærværk.



4.6 hvor unge 0-18 år er forurettede/ofre for kriminalitet, aldersfordeling

Unge 0-18 år - forurettede, aldersfordeling



**Afgørelser
2018**

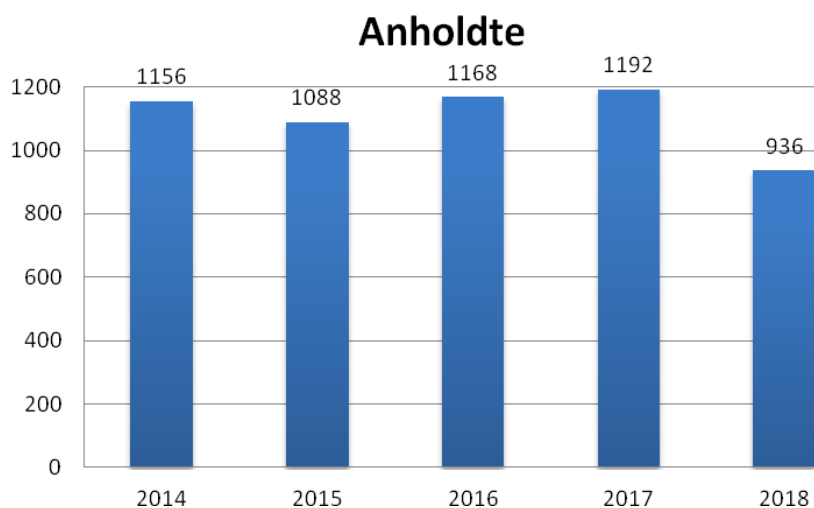


5.0 Afgørelser og den hidtidige udvikling, kriminalloven

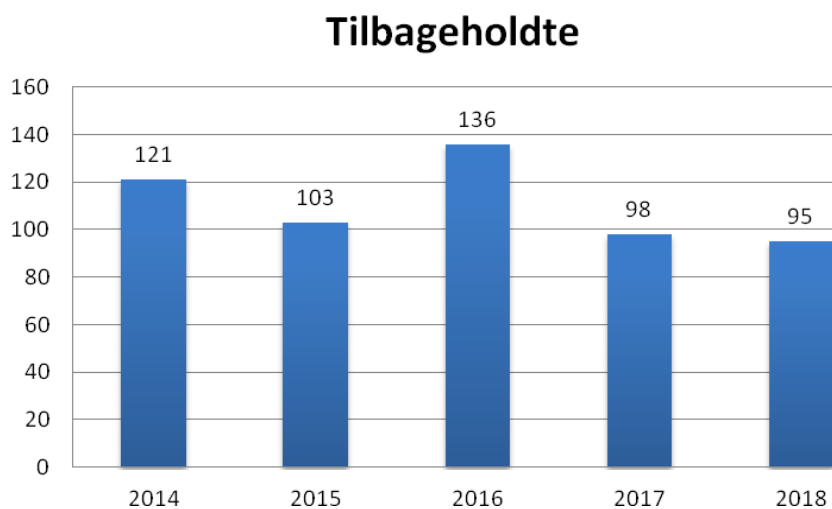
	2014	2015	2016	2017	2018
Advarsel	157	186	86	50	50
Forvaring i Danmark	2	5	1	0	1
Anstalt i Grønland	389	357	462	277	139
Betinget dom	524	828	308	215	164
Bortfald af foranstaltning	43	42	16	8	8
Bøde, indenretlig	130	57	50	17	27
Bøde, udenretlig	666	705	621	474	453
Bøde og betinget dom	36	43	35	13	5
Dom til forsorg	57	50	61	55	15
Frifindelse	295	316	177	107	57
Henlagte på bevisets stilling/foræld./uopklaret	1001	1216	1018	734	564
Psyk. abnorme	11	37	37	8	13
Underretning af sociale myndigheder (u. 15 år)	125	192	117	101	62
Samfundstjeneste	52	60	42	20	42
Bøde og ubetinget frakendelse	4	6	2	1	1
Bøde og betinget frakendelse	1	5	0	1	0
Afgørelser i alt	3493	4105	3033	2081	1601

*Hver afgørelse kan indeholde flere anmeldelser.

5.1 Antal anholdte

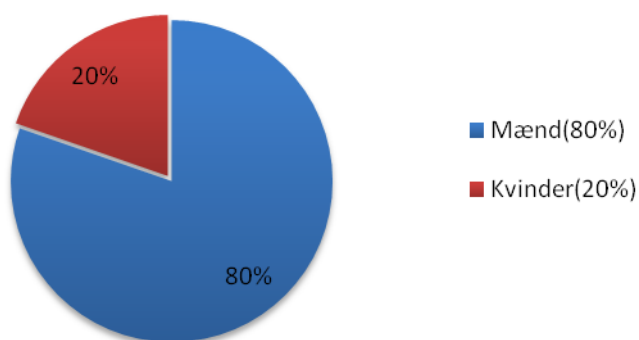


5.2 Antal tilbageholdte (varetægtsfængslede)



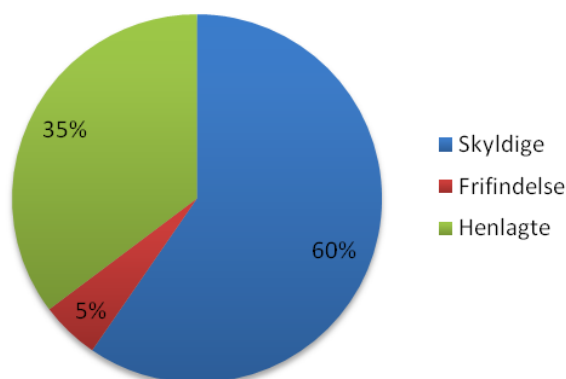
5.3 Sigtelser, kønsfordeling

Sigtelser, fordeling



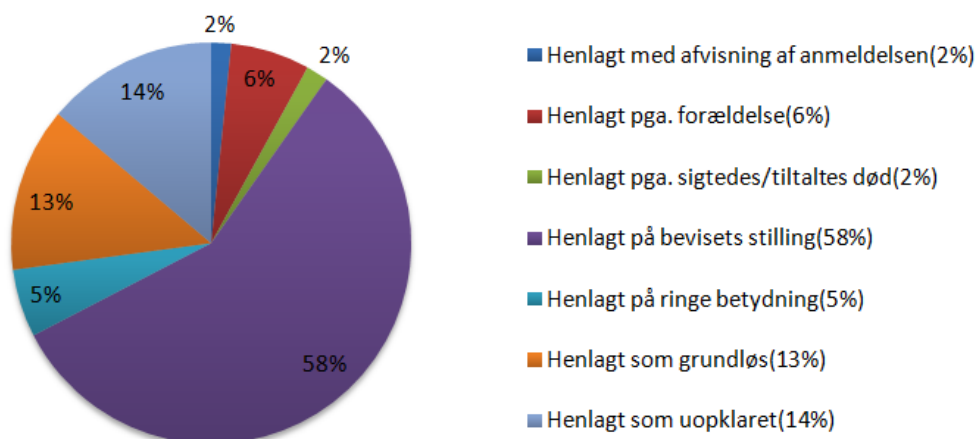
5.4 Afgørelser, kriminalloven

Alle afgørelser 2018 - kriminalloven



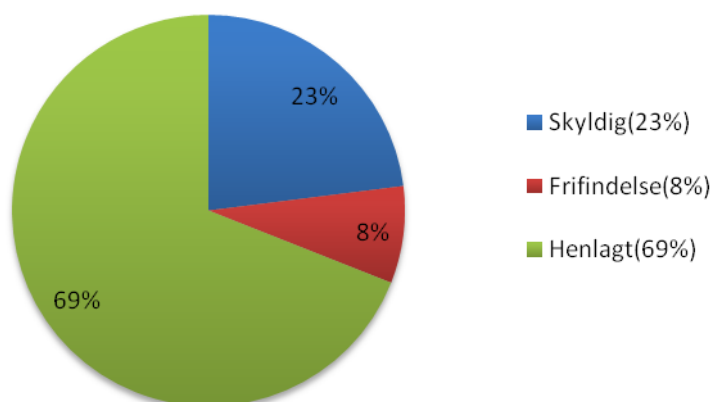
5.5 Henlagte sager, kriminalloven

Henlagte, alle sager 2018 - kriminalloven

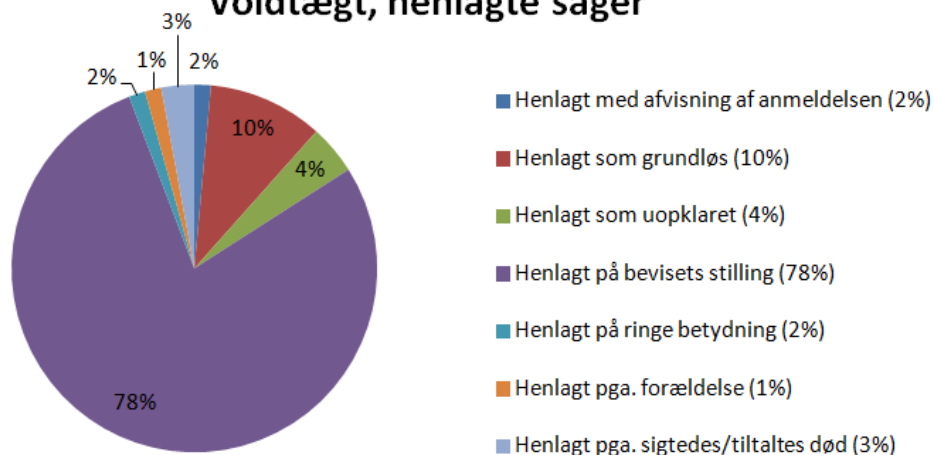


5.6 Afgørelser på sager om vold, voldtægt og berigelse

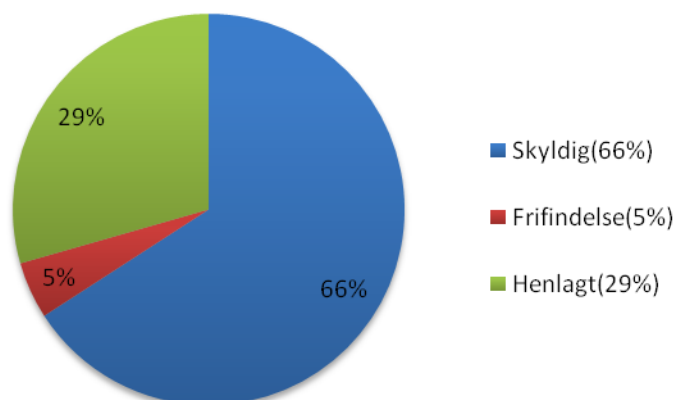
Afgørelser - voldtægt



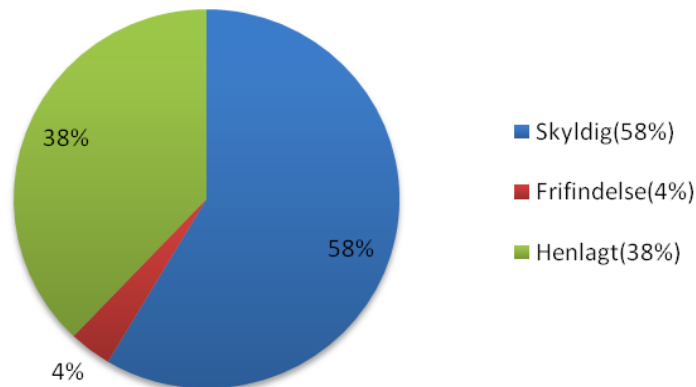
Voldtægt, henlagte sager



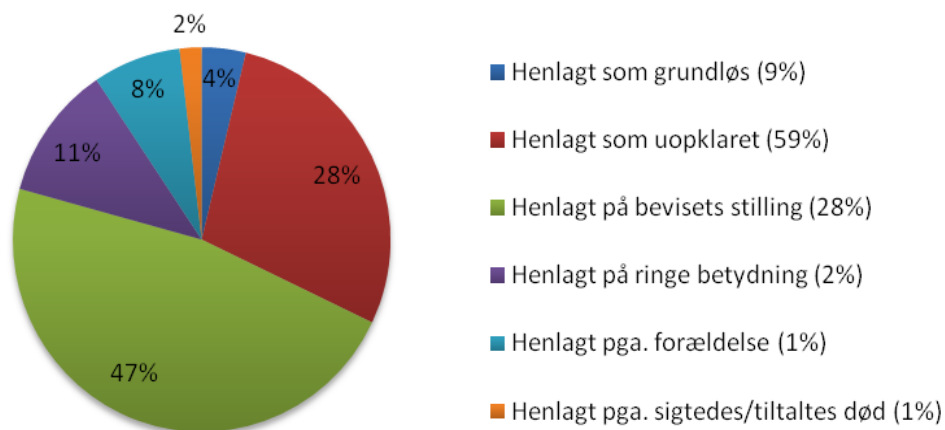
Afgørelser - vold



Afgørelser - indbrud



Indbrud, henlagte sager



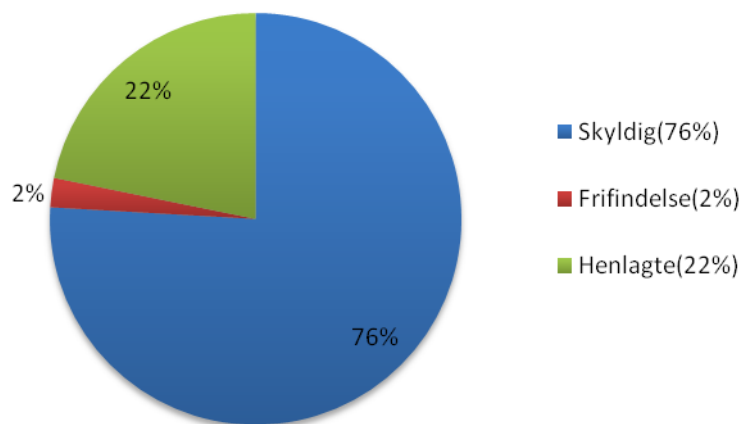
5.7 Afgørelser og den hidtidige udvikling, særlove

	2014	2015	2016	2017	2018
Advarsel	5	10	7	7	6
Forvaring i Danmark	0	0	1	1	0
Anstalt i Grønland	58	37	81	38	46
Betinget dom	85	131	34	17	25
Bortfald af foranstaltning	5	8	3	0	2
Bøde, indenretlig	39	35	14	29	22
Bøde, udenretlig	297	320	293	334	268
Bøde og betinget dom	40	88	53	26	27
Dom til forsorg	0	1	3	0	0
Frifindelse	35	31	26	7	12
Henlagte på bevisets stilling/foræld./uopklaret	203	236	168	135	112
Psyk. abnorme	0	1	9	1	0
Underretning af sociale myndigheder (u. 15 år)	0	7	4	0	2
Samfundstjeneste	10	14	2	0	0
Bøde og betinget frakendelse		1	2	0	0
Afgørelser i alt	777	920	700	595	522

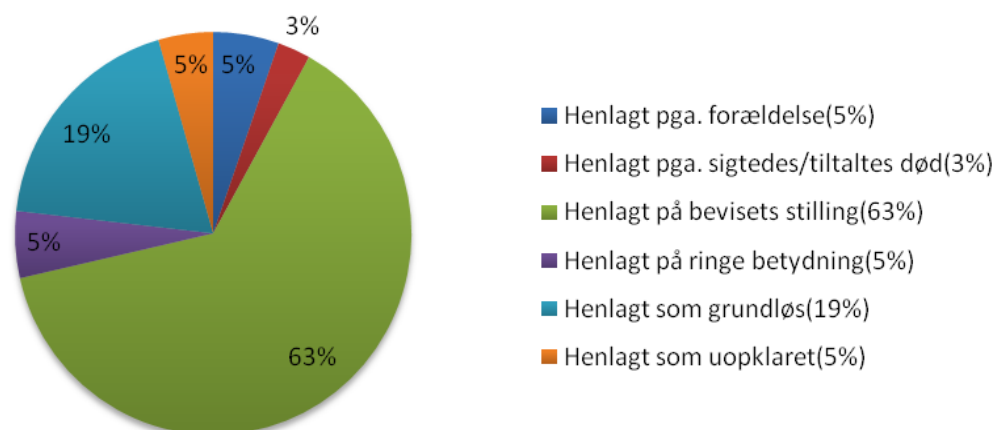


5.8 Afgørelser, særlove

Afgørelser 2018 - særlove



Henlagte sager 2018 - særlove



**Andre sager
2018**

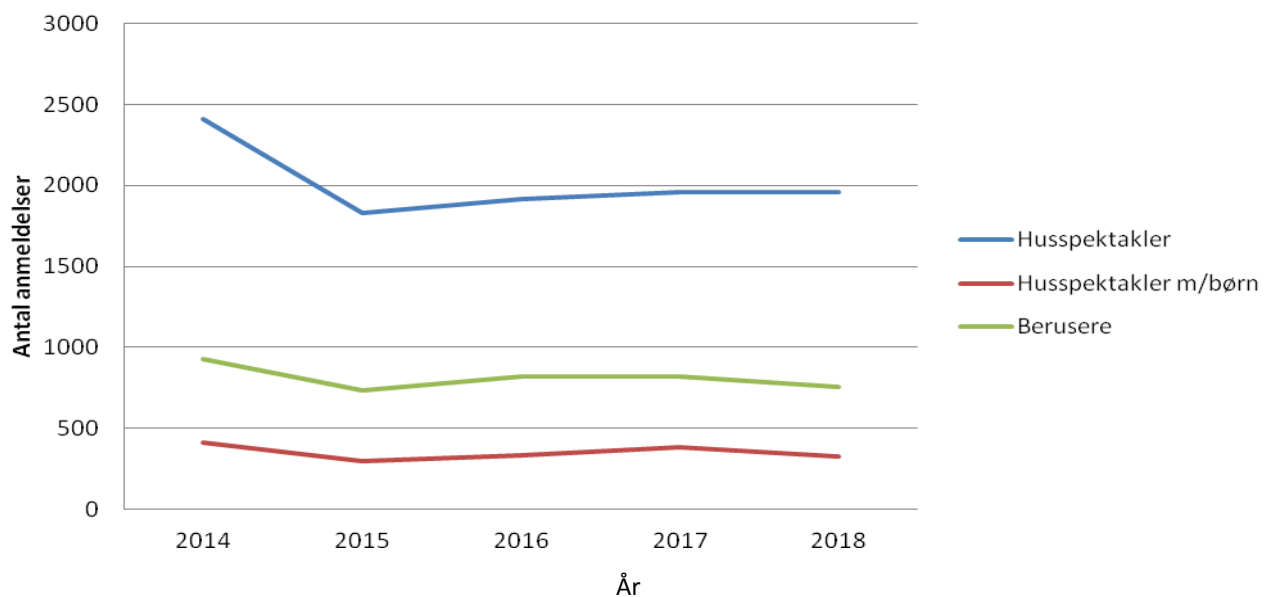


6.0 Andre udvalgte sager

	2014	2015	2016	2017	2018
Mistænkeligt dødsfald/dødfundne	64	61	86	55	65
Selv mord	44	37	47	41	43
Selvmordsforsøg	65	60	63	94	92
Selv mordstrusler	675	660	779	832	823
Tvangsindlæggelser	54	52	45	50	46
SAR eftersøgning til søs	54	53	56	52	55
SAR eftersøgning til lands	16	19	23	23	17
Eftersøgning/savnet eller formentlig forulykket	4	7	1	13	7
Eftersøgning/bortgået fra institution	13	18	12	8	4
Eftersøgning/bortgået fra hjemmet	2	4	1	0	1

6.1 Anmeldelser om husspektakler med og uden børn samt berusere, hele landet

Husspektakler og berusere



6.2 Anmeldelser om husspektakler pr. by

By	2014	2015	2016	2017	2018
Nanortalik	72	68	88	78	67
Qaqortoq	202	179	166	152	155
Narsaq	135	124	96	97	112
Paamiut	140	102	79	80	79
Nuuk	1002	783	851	904	874
Tasiilaq	278	262	204	202	205
Ittoqqortoormiit	111	36	44	33	34
Maniitsoq	85	40	61	81	94
Kangerlussuaq	16	18	14	6	10
Sisimiut	205	169	171	155	193
Aasiaat	150	158	144	132	113
Qeqertarsuaq	23	29	21	17	18
Qasigiannuit	38	18	21	45	21
Ilulissat	187	128	140	207	183
Uummannaq	78	75	78	57	56
Upernavik	43	16	35	36	30
Qaanaaq	63	60	34	56	37
Pituffik	7	2	0	2	1
Hele landet	2835	2267	2247	2340	2282



6.3 Diverse administrative opgaver

	2014	2015	2016	2017	2018
Udstedte pas	3023	3433	3883	4709	4103
Udstedte kørekort	2350	2297	2424	2522	2464
Faderskabssager	715	714	719	733	669
Bohave udsat	1130	1417	1390	1269	1291
Bødefogedsager	1087	1156	776	1254	899
Erstatning til ofre for forbrydelser	291	389	309	268	205
Våbentilladelser	12	4	15	13	60
Ekspeditioner	101	85	86	83	87

Registrering af motorkøretøjer:

	2014	2015	2016	2017	2018
Motorkøretøjer, nyregistrerede	2504	2275	2477	2624	2610
Motorkøretøjer ved årets udgang	8487	9209	10017	10785	11581
-personbil	3947	4028	4264	4408	4647
-varebil	1163	1150	1170	1156	1158
-personbil(atv, 4-hjulet MC o. lign.)	189	223	257	331	361
-stor personbil	46	57	66	73	76
-elbil	21	83	191	341	482
-snescooter	1444	1850	2145	2406	2680
-motorcykel	4	2	1	2	2
-hyrevogn	190	193	204	199	200
-lastbil	339	349	357	367	377
-bus	74	77	82	83	95
-udrykningskøretøj	179	179	186	188	191
-bil til sættevogn	3	4	5	5	6
-sættevogn	35	36	38	47	62
-påhængsvogn	200	241	268	300	329
-motorredskab	507	564	598	680	707
-traktor	139	166	180	194	205
-ukendt art(Prøveplader)	7	7	5	5	3



**Personale hos Grønlands Politi
2018**

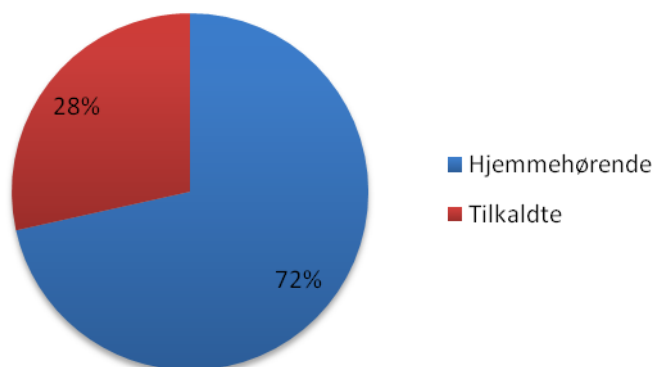


7.0 Personale i årsværk

	2016	2017	2018
Hjemmehørende politipersonale, inklusiv politistuderende i praktik	116	111	92
Politistuderende på skoleophold	9	8	11
Udsendt politipersonale fra DK(mere end 2 år)	19	22	25
Assistance politipersonale fra DK(mindre end 2 år)	12	6	18
Juridisk personale	11	11	11
Administrativ personale	47	48	49,5
Reservebetjente	43	41	42
Kriminalpræventiv indsats	1	1	2,5
Kommunefogeder	42	44	46
Kutterbesætning	18	17	17
Kontorelever/lærlinge	2	2	0
Pedeller	2	1	2
I alt	322	312	316

7.1 Hjemmehørende og tilkaldte

Personale, hjemmehørende og tilkaldte



7.2 Personalegrupper

Personalegrupper 2018

