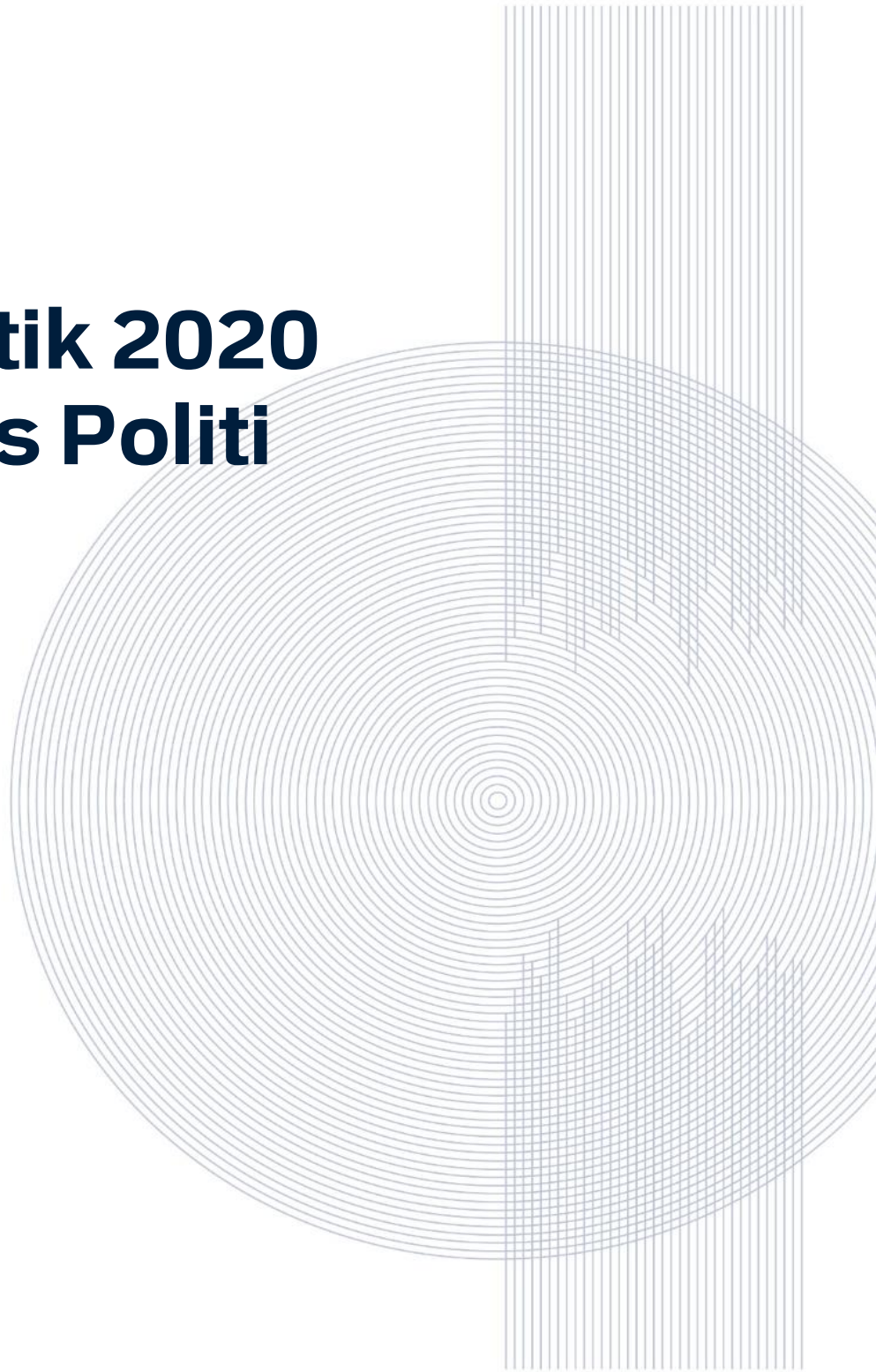


Årsstatistik 2020

Grønlands Politi



Indhold

Forord	2
Kriminallov	4
Særlov	13
Narkokriminalitet	14
Færdselslove	16
Ungdomskriminalitet	17
Afgørelser	20
Andre sager	27
Personale hos Grønlands Politi.....	30



Forord

Hermed offentliggøres årsstatistikken for 2020 for Grønlands Politi. Årsstatistikken viser blandt andet, at antal anmeldelser af kriminallovsovertrædelser generelt er steget for andet år i træk, og den konkluderer, at personfarlig kriminalitet stadig er en stor udfordring herunder særligt seksuelle overgreb og vold. Helt overordnet bemærker Grønlands Politi, at den kriminalitet, som er tilknyttet landets socialt forankrede problemer, er stigende i en grad, der er yderst bekymrende.

I Grønland er mængden af personfarlig kriminalitet generelt højt. Antal anmeldelser af episoder om vold og seksuelle overgreb er steget markant i 2020. I begge tilfælde er niveauet langt over de andre lande i rigsfællesskabet per indbygger. Bekymrende er det også, at kriminaliteten blandt personer mellem 15 og 17 år yderligere er steget.

Hos politiet har vi derfor en ekstra øget indsats på de forskellige områder.

Grønlands Politis overordnede strategi har siden 2019 nemlig fokuseret på personfarlig kriminalitet samt børn og unge – herunder vold og seksuelle overgreb. Vi har i løbet af de seneste år koncentreret os særligt om forebyggende arbejde og en skærpet indsats mod seksuelle overgreb.

Vi har blandt andet ønsket at modtage flere anmeldelser vedrørende seksuelle overgreb mod børn, således at mørketallet (ikke-anmeldte begåede forbrydelser) mindskes. Derfor lancerede vi i februar 2020 kampagnen "Anmeld seksuelle overgreb – vi hjælper dig". Årsstatistikken for 2020 giver et indtryk af, at vores indsats har virket, fordi vi har fået flere anmeldelser af seksuelle overgreb inklusiv seksualforbrydelser mod børn under 15 år end nogensinde før.

Stigningerne betragter Grønlands Politi som et tegn på, at flere ofre anmelder seksualforbrydelser – ikke at der (nødvendigvis) begås flere. Det kan derfor ses som en positiv udvikling, fordi vi i Grønlands Politi kan stille skyldige til ansvar for deres gerninger. Og opgaven foran os er at bygge videre på, at vi og det øvrige samfund først og fremmest må tale højt om problemerne relateret til seksuelle overgreb.

Men antallet af anmeldelser om vold er ligeledes steget. Vi har i den forbindelse overvejet, om stigningen til dels skyldes vores anmeldelseskampagne, og at befolkningen blandt andet på baggrund af denne anmelder flere sager på et generelt plan. I slutningen af 2019 indførte vi



også skærpede krav til journalisering. Dette kan dog efter vores opfattelse ikke forklare hele stigningen.

En entydig tendens i antallet af voldsepisoder er, at flertallet af anmeldelser sker natten til lørdag, og at alkohol er involveret i hovedparten af sagerne. Når der samtidig i 2020 igen blev begået et uhyggeligt højt antal selvmord og anmeldt flere selvmordsforsøg og -trusler til Grønlands Politi end i 2019, afspejler det et samfund med alvorlige sociale udfordringer.

Grønlands Politi er fokuseret på problemerne, som fremhæves i denne årsstatistik, og vi er i dialog med blandt andet sociale myndigheder og NGO'er med henblik på en koordineret indsats.

Vigtigst af alt er, at det både er et fælles og individuelt ansvar at løfte i flok.

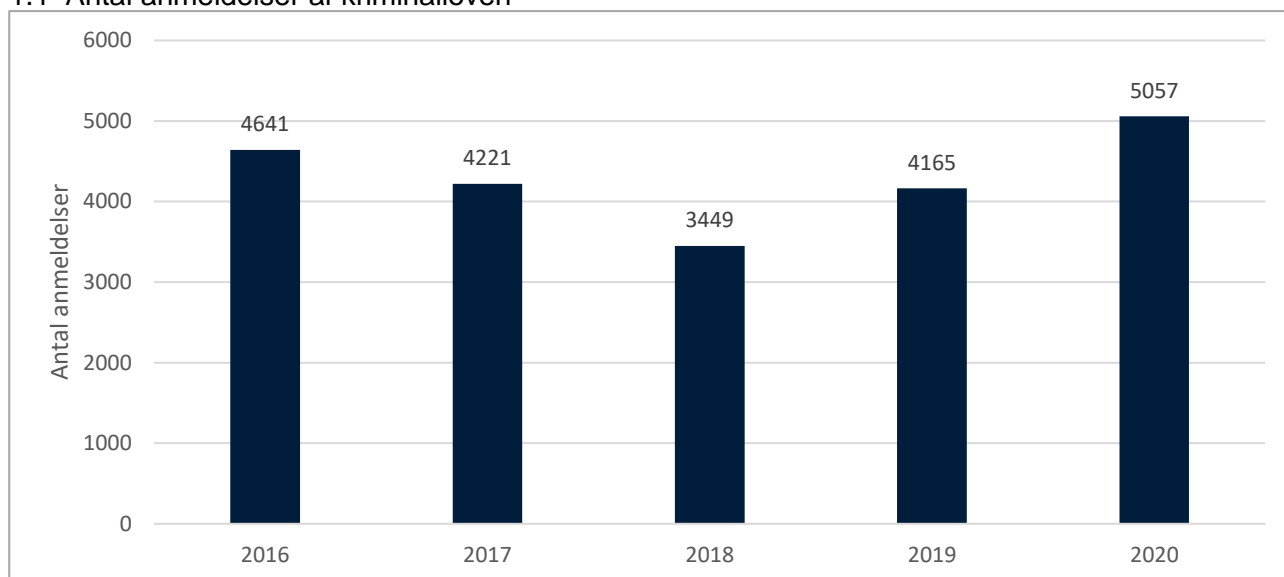
Ovenstående forord er kun et kort indblik i nogle nøgletal for årsstatistikken 2020. Jeg opfordrer derfor alle med en interesse for Grønlands Politi – og samfundet generelt - til at læse rapporten, hvis man gerne vil blive klogere på vores arbejde i 2020.

Bjørn Tegner Bay
Politimester



Kriminallov

1.1 Antal anmeldelser af kriminalloven



1.2 Antal anmeldelser af kriminalloven pr. 1000 indbyggere sammenlignet med Færøerne og Danmark (straffeloven)

	Grønland	Danmark	Færøerne
2020	89,6	46	10,1
2019	74	58	10
2018	62	60	9

1.3 Antal anmeldelser af kriminalloven pr. by

	2016	2017	2018	2019	2020
Nanortalik	169	162	163	236	244
Qaqortoq	338	298	251	252	295
Narsaq	200	129	140	167	151
Paamiut	134	179	77	138	135
Nuuk	1751	1559	1225	1412	1885
Tasiilaq	249	237	234	276	465
Ittoqqortoormiit	26	27	22	21	12
Maniitsoq	283	235	159	226	278
Kangerlussuaq	43	44	15	42	23
Sisimiut	522	438	381	554	551
Aasiaat	217	262	238	259	331
Qeqertarsuaq	37	34	42	61	53
Qasigianguit	83	77	70	58	77
Ilulissat	377	312	257	241	276
Uummannaq	93	103	93	86	104
Upernavik	71	78	50	49	88
Qaanaaq	39	39	26	73	78
Pituffik	4	4	6	2	3
Ukendt by	5	4	0	12	8
I alt	4641	4221	3449	4165	5057



1.4 Antal anmeldelser af udvalgte overtrædelser af kriminalloven

	2016	2017	2018	2019	2020
Drab og voldsforbrydelser					
Drab	3	6	4	5	5
Drabsforsøg	13	16	15	7	7
Uagtsomt manddrab	1	3	1	2	2
Vold	780	854	701	936	1394
Seksuualforbrydelser					
Voldtægt	151	132	156	207	240
Kønsligt forhold til barn u. 15 år*	79	69	75	83	106
Blufærdighedskrænkelser	142	174	185	230	374
Børnepornografi	5	5	13	17	11
Øvrig sædelighedsforbrydelser	4	6	7	21	17
Berigelseskriminalitet					
Indbrudstyveri	622	431	301	380	459
Tyveri	683	545	424	436	351
Bedrageri, underslæb, mandatsvig m.v.	322	271	282	260	267
Butikstyveri	587	436	278	280	278
Røveri	25	26	23	24	34
Hærværk	602	635	455	675	854
Brugstyveri	178	176	147	130	133

*Anmeldelser af seksualforbrydelser mod børn under 15 år indgår også i andre seksualforbrydelseskategorier. Se tabel 1.16 "Antal anmeldelser af udvalgte seksualforbrydelser mod børn under 15 år, 2020" på side 10.



1.5 Antal anmeldelser af udvalgte overtrædelser af kriminalloven pr. by, 2020

	Nanortalik	Qaqortoq	Narsaq	Paamiut	Nuuk	Tasiilaq	Ittoqqortoormiit	Maniitsoq	Kangerlussuaq	Sisimiut	Aasiaat	Qeqertarsuaq	Qasigiannuit	Ilulissat	Uummannaq	Upernavik	Qaanaaq	Pituffik	Ukendt by
Drab og voldsforbrydelser																			
Drab	1	1	1	0	1	0	0	0	0	0	1	0	0	0	0	0	0	0	0
Drabsforsøg	0	0	1	0	4	1	0	0	0	0	0	0	0	0	1	0	0	0	0
Uagtsomt manddrab	0	0	0	0	1	1	0	0	0	0	0	0	0	0	0	0	0	0	0
Vold	54	76	41	43	503	145	6	71	6	122	103	9	32	94	37	25	26	0	1
Seksuualforbrydelser																			
Voldtægt	13	9	3	3	53	44	1	11	2	24	31	1	3	15	7	12	7	0	1
Kønsligt forhold til barn under 15 år	0	4	1	1	25	25	0	6	2	19	6	4	3	5	3	2	0	0	0
Blufærdighedskrænkelser	26	17	13	6	105	53	0	19	0	43	19	15	9	18	9	17	5	0	0
Børnepornografi	0	0	0	0	4	3	0	0	0	4	0	0	0	0	0	0	0	0	0
Øvrig seksualforbrydelser	1	0	1	0	3	0	0	0	0	6	2	0	0	2	1	1	0	0	0
Berigelseskriminalitet																			
Indbrudstyveri	36	30	12	18	176	57	0	9	2	32	40	4	7	18	6	0	11	1	0
Tyveri	16	26	5	8	157	24	0	9	2	59	18	1	1	9	10	1	5	0	0
Bedrageri, underslæb, mandatsvig m.v.	9	28	11	3	97	12	0	46	1	18	8	1	5	11	4	8	3	1	1
Butikstyveri	19	16	12	3	113	14	1	9	0	46	16	0	0	20	0	6	2	0	1
Røveri	2	0	0	0	15	3	0	3	0	9	0	0	0	2	0	0	0	0	0
Hærværk	41	58	34	24	340	42	2	51	6	102	40	13	10	55	13	7	16	0	0
Brugstyveri	5	7	6	1	58	12	0	1	2	15	7	3	2	10	1	0	1	0	2

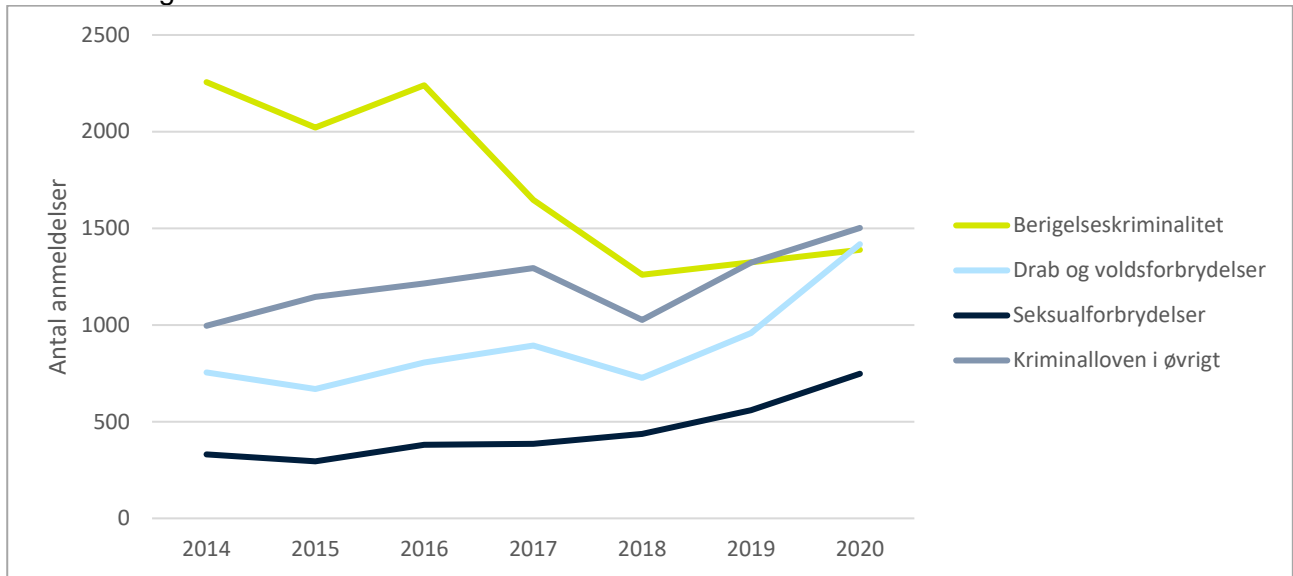
1.6 Typer anmeldelser af kriminalloven

	2016	2017	2018	2019	2020
Berigelseskriminalitet	2239	1647	1260	1324	1389
Drab og voldsforbrydelser	806	894	727	959	1418
Seksuualforbrydelser	381	386	436	559	748
Kriminalloven i øvrigt*	1215	1294	1026	1323	1502

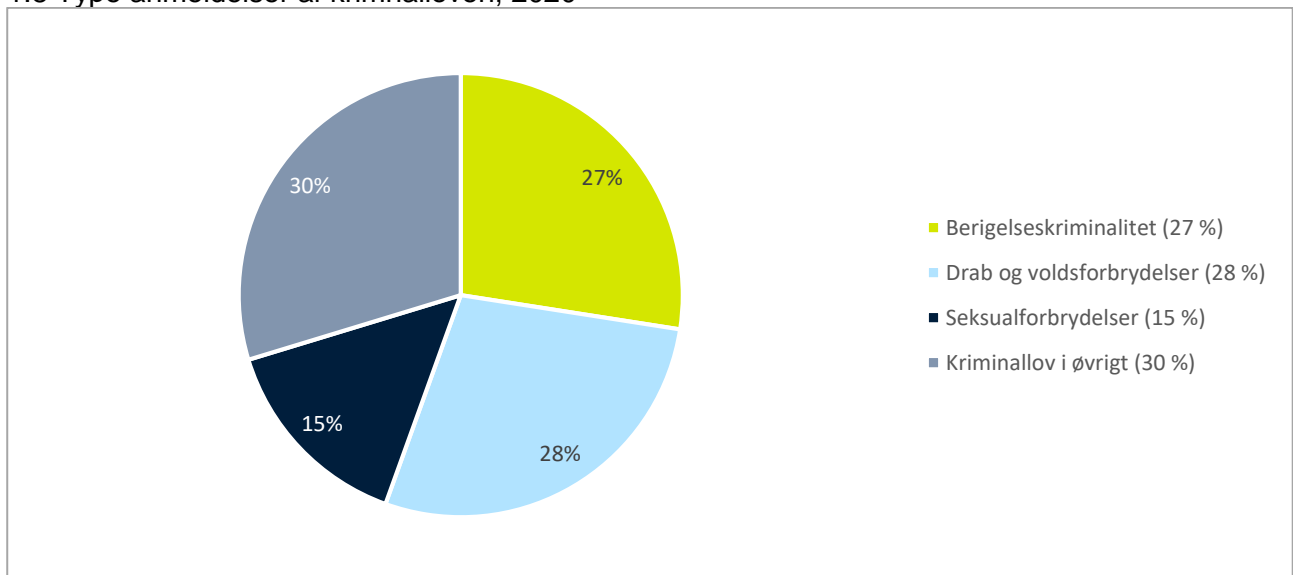
*Kriminalloven i øvrigt: Hærværk, brugstyveri, trusler, husfredskrænkelser, ulovlig tvang, frihedsberøvelse, falsk forklaring /anmeldelse, penge/dokument falsk, ulovlig alarmering samt vold og lignende mod nogen i offentlig tjeneste.

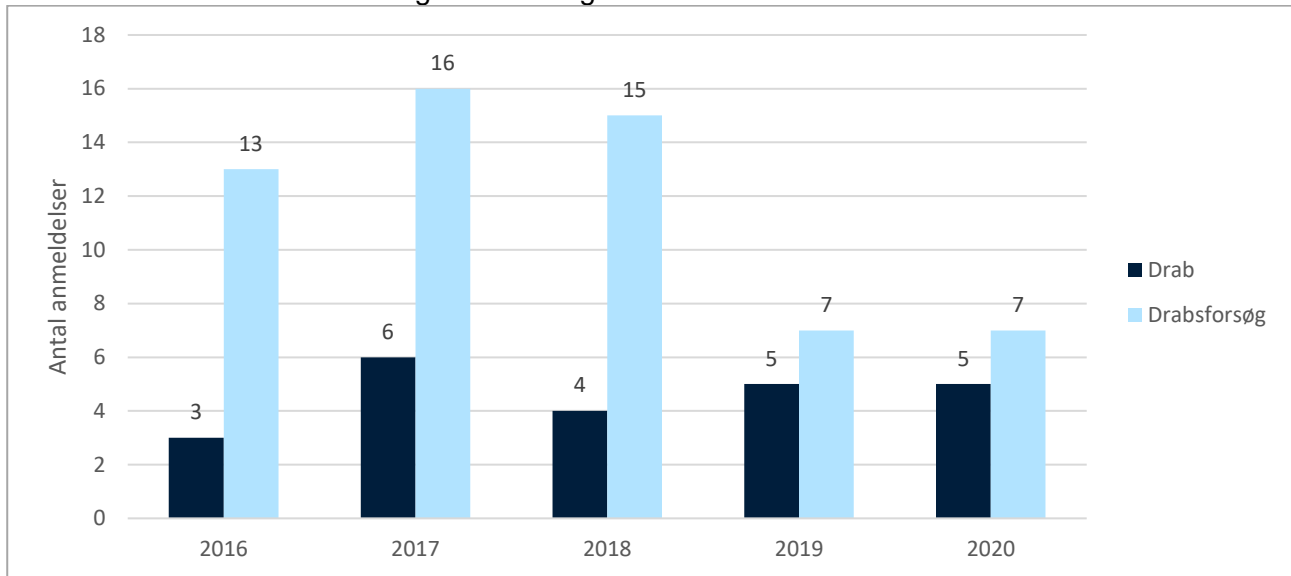
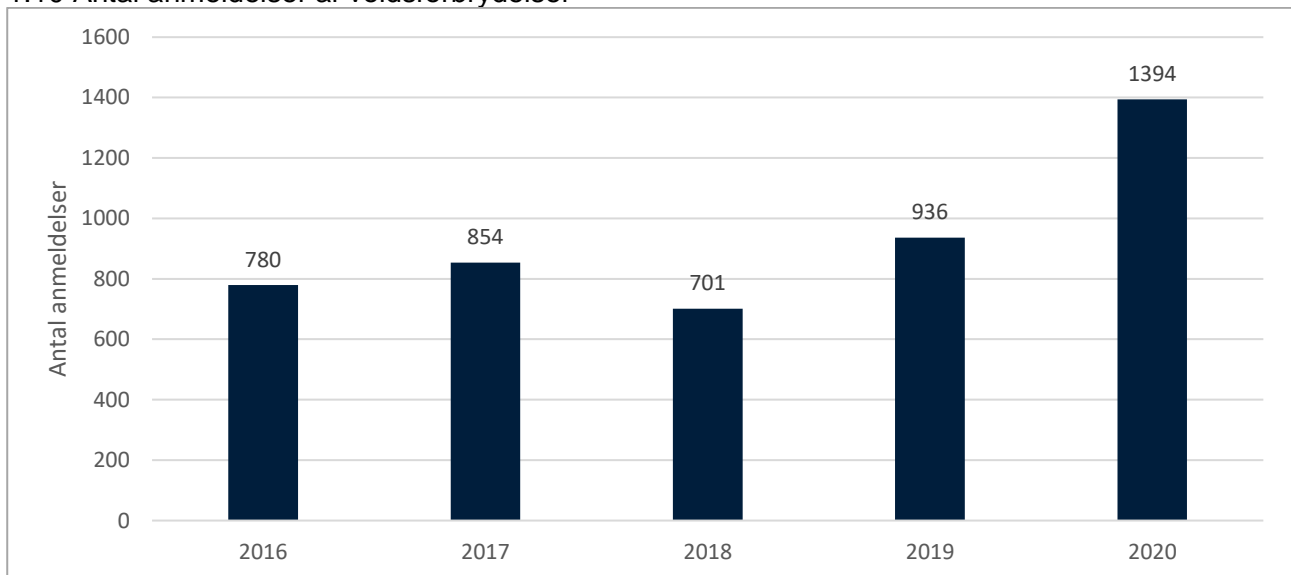


1.7 Udviklingen af antal anmeldelser af kriminalloven



1.8 Type anmeldelser af krimnalloven, 2020

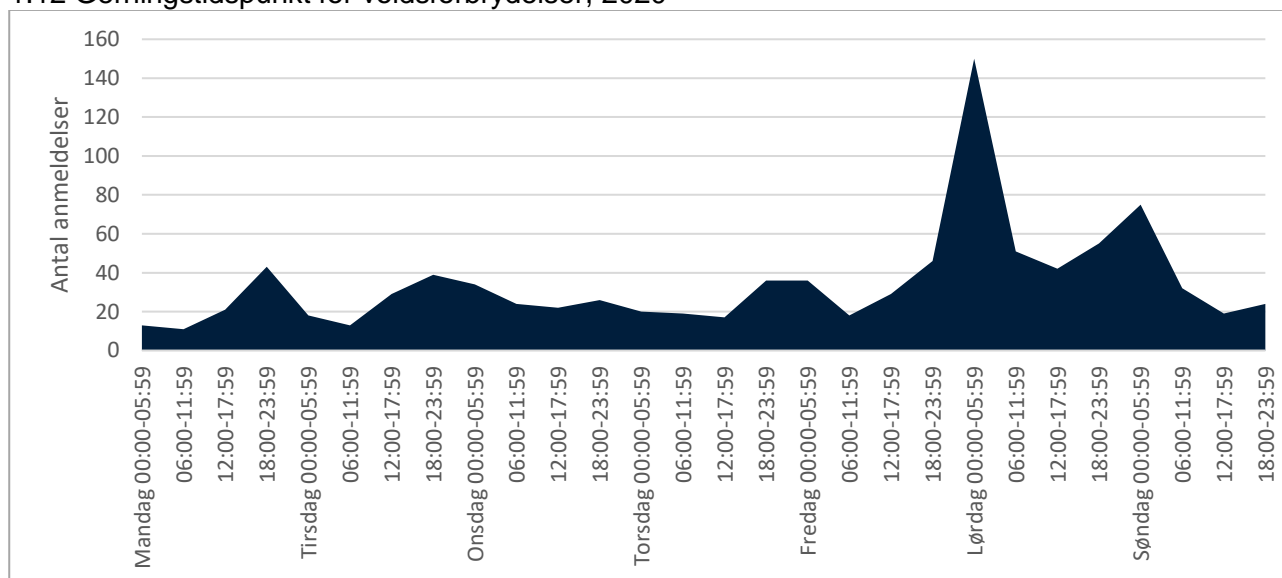


1.9 Antal anmeldelser af drab og drabsforsøg**1.10 Antal anmeldelser af voldsforsydelser**

1.11 Antal anmeldelser af voldsforbrydelser pr. 1.000 indbyggere sammenlignet med Danmark og Færøerne

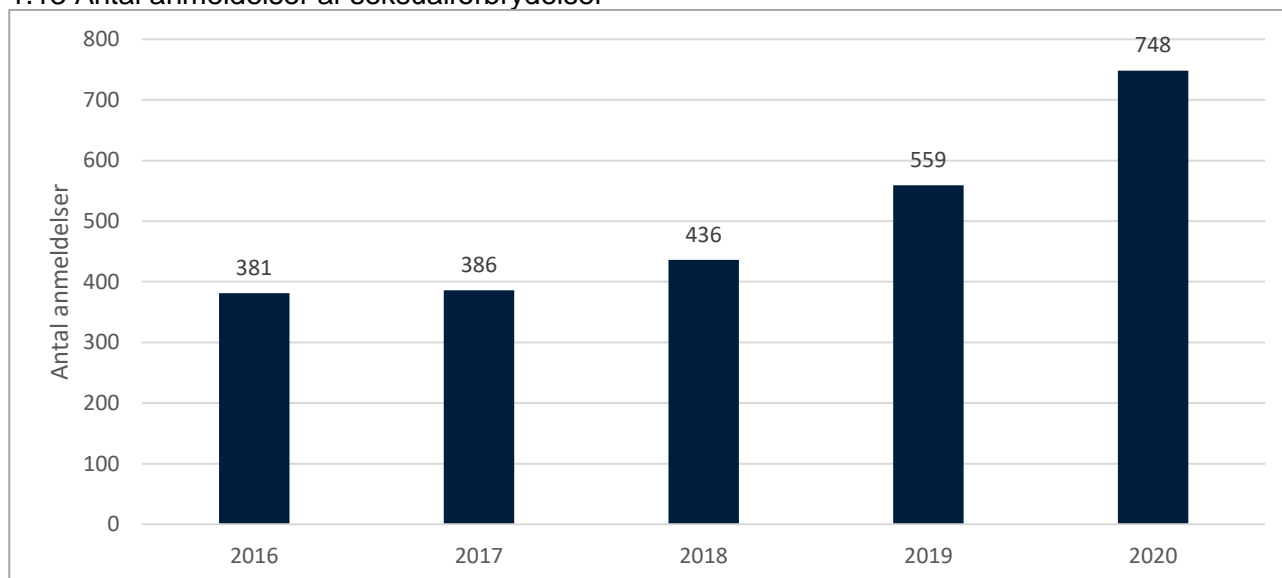
	Grønland	Danmark	Færøerne
2020	24,7	3,5	1,3
2019	17	5	1,6
2018	13	4	1,1

1.12 Gerningstidspunkt for voldsforbrydelser, 2020



434 ud af 1394 voldsanmeldelser er gerningstidspunktet ukendt, herunder er dagen ukendt i 324 voldsanmeldelser. Det vil sige, at gerningstidspunktet er ukendt i 31 % af alle anmeldelser om vold.

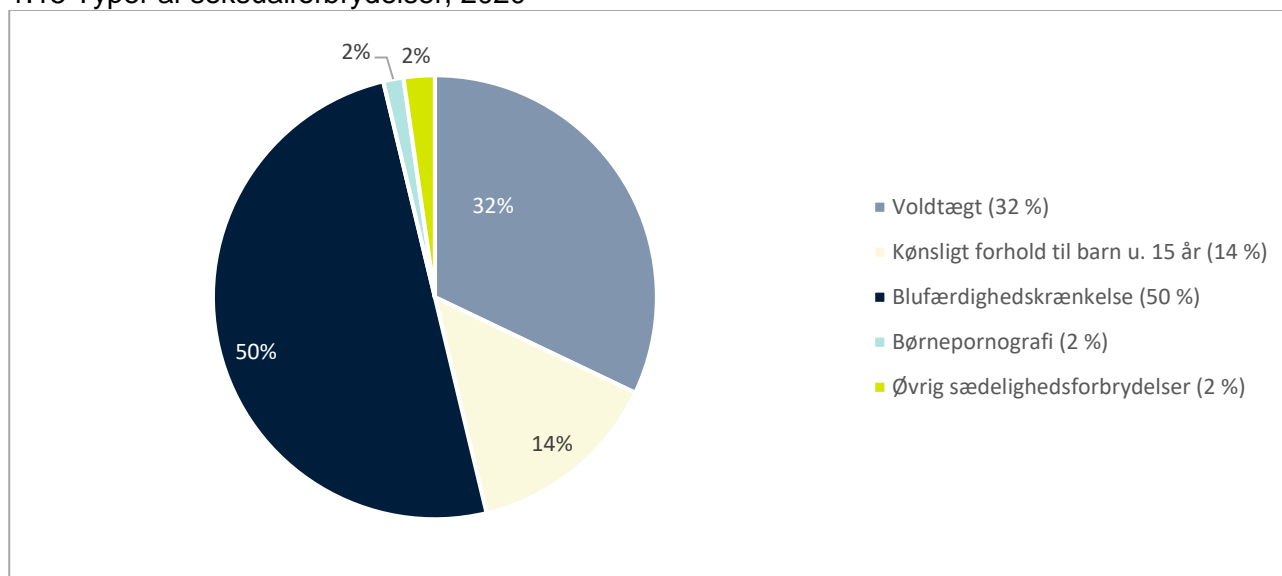
1.13 Antal anmeldelser af seksualforbrydelser



1.14 Antal anmeldelser af seksualforbrydelser pr. 1.000 indbyggere sammenlignet med Danmark og Færøerne

	Grønland	Danmark	Færøerne
2020	13,3	1,1	1,1
2019	10	0,9	0,6
2018	8	1,1	1,0

1.15 Typer af seksualforbrydelser, 2020



1.16 Antal anmeldelser af udvalgte seksualforbrydelser mod børn under 15 år, 2020

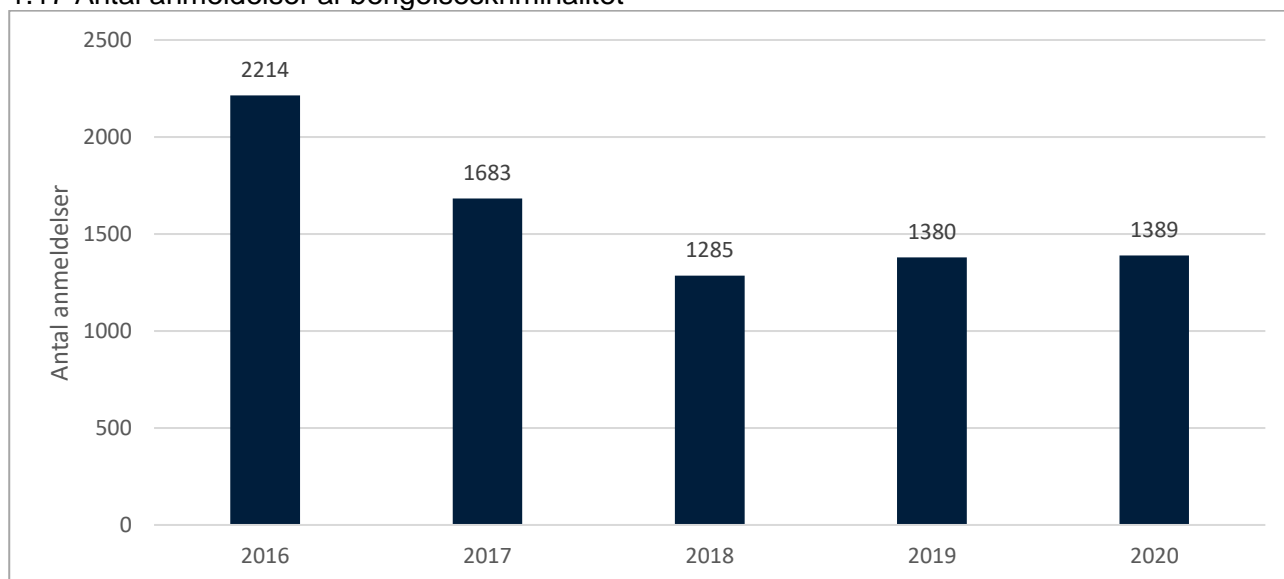
	Nanortalik	Qaqortoq	Narsaq	Paamiut	Nuuk	Tasiilaq	Ittoqqortoormiit	Manitsoq	Kangerlussuaq	Sisimiut	Aasiaat	Qeqertarsuaq	Qasigiannuguit	Ilulissat	Jummanaq	Upernavik	Qaanaaq	Pituffik	Ukendt by	I alt
Voldtægt*	2	2	1	1	13	17	0	6	1	8	6	1	0	2	1	1	1	0	0	63
Kønsligt forhold til barn under 15 år	0	4	1	1	25	25	0	6	2	19	6	4	3	5	3	2	0	0	0	106
Blufærdighedskrænkelser	16	8	6	2	46	37	0	5	0	16	5	7	3	5	2	8	3	0	0	169
I alt	18	14	8	4	84	79	0	17	3	43	17	12	6	12	6	11	4	0	0	338

Antal anmeldelser af voldtægt og blufærdighedskrænkelser er trukket på forurettedes alder på anmeldelsestidspunktet. Kønsligt forhold til barn under 15 år er trukket på forurettedes alder på gerningstidspunktet.

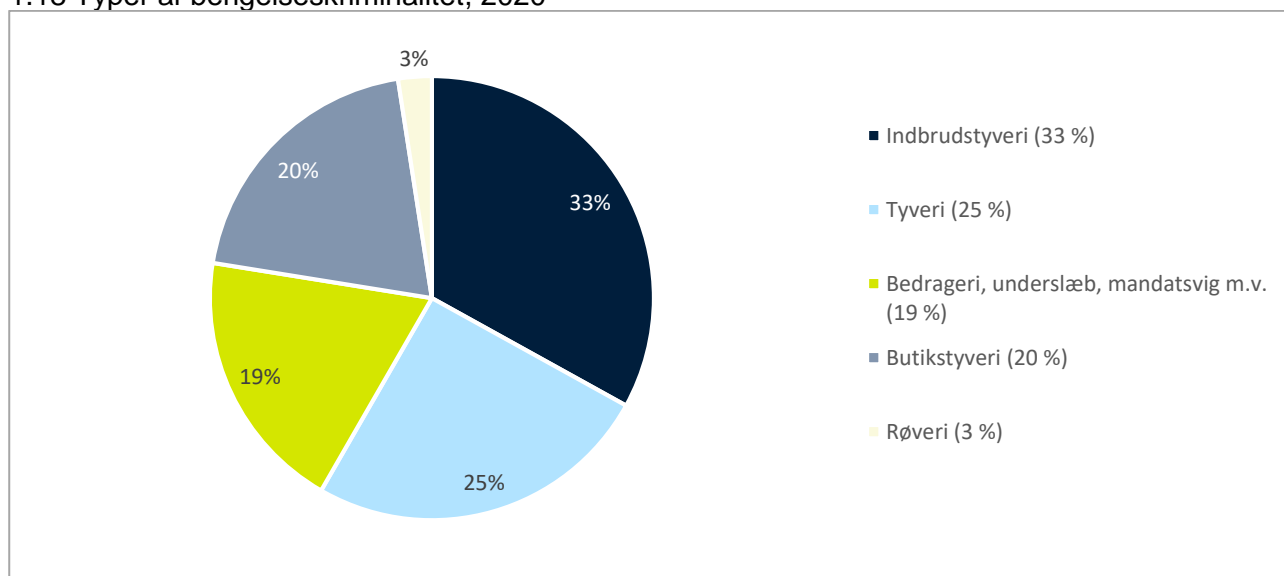
*Voldtægt: Samleje eller andet seksuelt samvær som er fremtvunget gennem vold, trusler om vold eller hvis den ene part befinder sig i en tilstand eller situation, hvor person ikke kan modsætte sig handlingen. Samleje eller andet seksuelt samvær med et barn under 12 år, er altid en voldtægt.



1.17 Antal anmeldelser af berigelseskriminalitet



1.18 Typer af berigelseskriminalitet, 2020

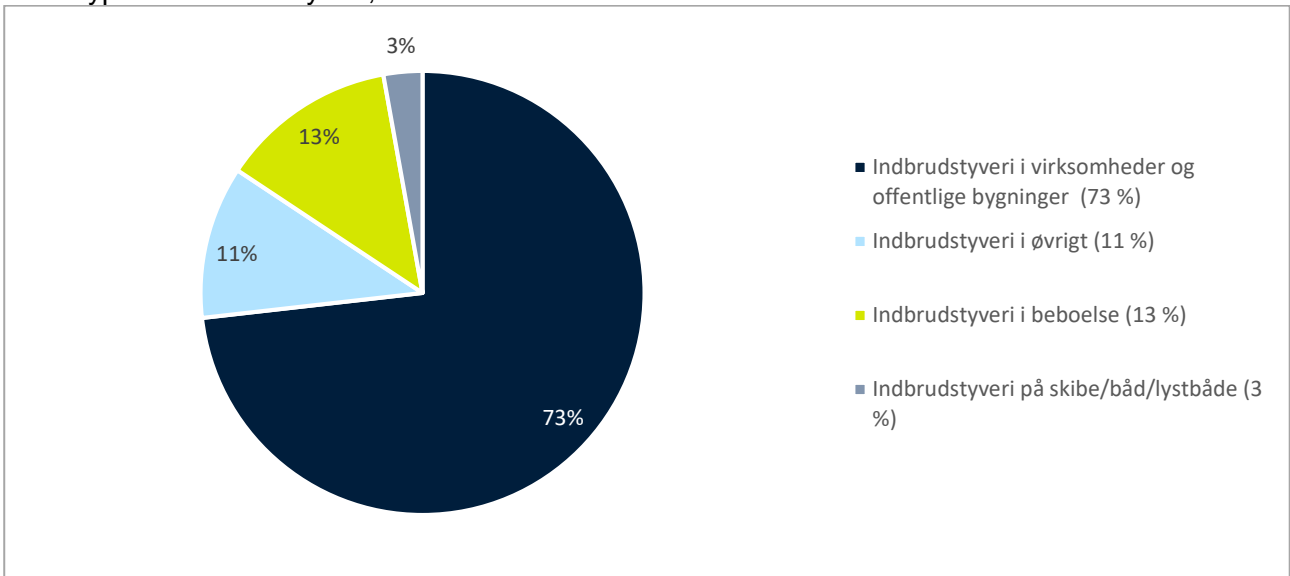


1.19 Antal anmeldelser af indbrudstyveri pr. 1000 indbyggere sammenlignet med Danmark og Færøerne

	Grønland	Danmark	Færøerne
2020	8,1	6,6	0,5
2019	7	8,2	0,5
2018	5	9,4	0,5

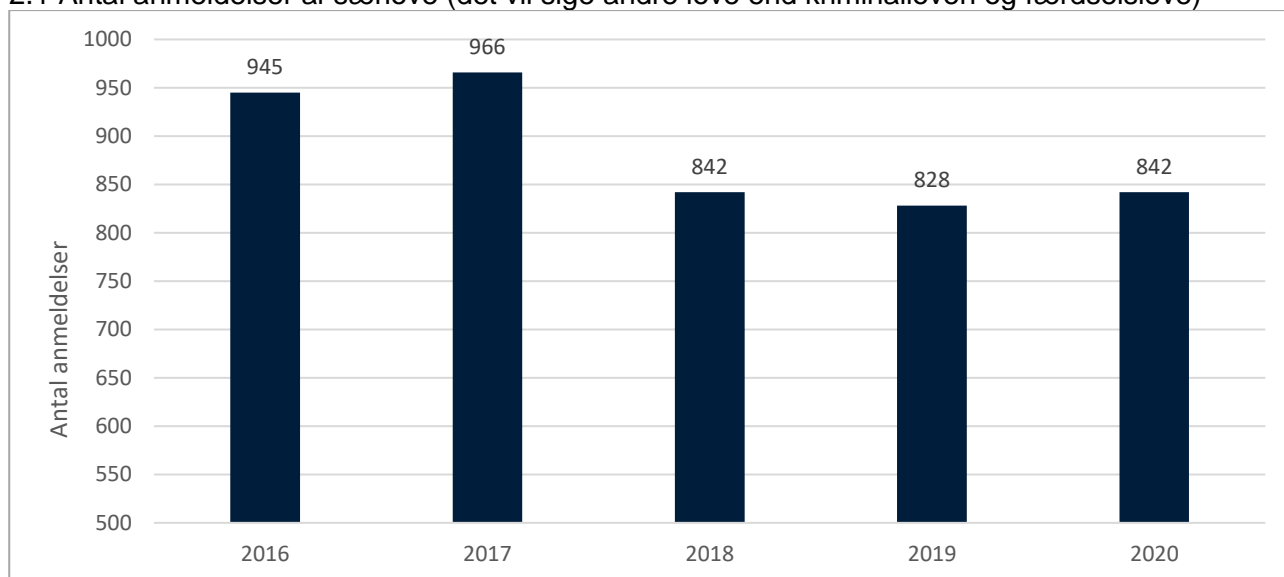


1.20 Typer af indbrudstyveri, 2020



Særlov

2.1 Antal anmeldelser af særlove (det vil sige andre love end kriminalloven og færdselslove)



2.2 Typer af overtrædelser af særlove

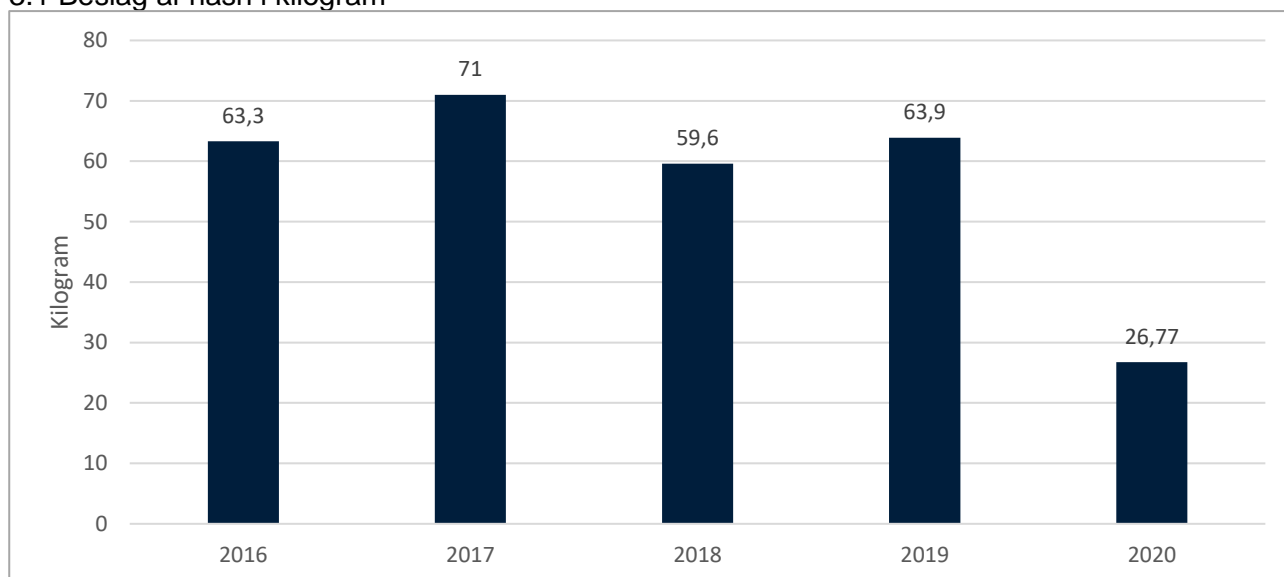
	2016	2017	2018	2019	2020
Lovgivning om euforiserende stoffer	544	562	484	407	364
Retsplejelov	14	26	9	22	18
Våbenloven	6	11	11	4	5
Brandlovgivningen	19	14	23	21	12
Politivedtægten	105	108	114	102	100
Love vedr. dyr, jagt m.v.	65	80	64	100	130
Andre overtrædelser af særlove*	192	165	137	172	213
I alt	945	966	842	828	842

*Andre overtrædelser af særlove: Udlændingeloven, skatte- og afgiftslove, sundheds- og sociallove, bygge- og boliglove, miljølove, love vedrørende arbejde, transport m.v., selskabs- og fimalovgivning, love vedrørende forsvaret og lignende, love vedrørende offentlige bygninger, love vedrørende spil, bevilling m.v.



Narkokriminalitet

3.1 Beslag af hash i kilogram



3.2 Antal registrerede overtrædelser af lov om euforiserende stoffer, samt mængder, 2020

Station	Antal sager	Mængde hash/skunk i gram	Anden narkotika	Konfiskerede kontanter
Nanortalik	2	49	0	121.000,00 kr.
Qaqortoq	16	333,81	0	- kr.
Narsaq	1	0	0	284.000,00 kr.
Paamiut	8	53,73	0	- kr.
Nuuk	206	11.575,50	10,76 gram og 0,45 gram*	4.508.497,65 kr.
Tasiilaq	3	0	0	- kr.
Ittoqqortoormiit	1	0	20 ml.**	- kr.
Maniitsoq	11	135,5	0	- kr.
Kangerlussuaq	42	9.523,80	90 piller og 2,0 gram***	686.800,00 kr.
Sisimiut	16	829,90	14 piller****	- kr.
Aasiaat	15	998,70	0	78.496,50 kr.
Qeqertarsuaq	2	0,082	0	- kr.
Qasigiannuit	1	0	0	- kr.
Ilulissat	31	3.162,83	41 piller og 11,54 gram*****	284.468,00 kr.
Uummannaq	3	6,7	0	8.400,00 kr.
Upernavik	3	98	0	- kr.
Pituffik	0	0	0	- kr.
Qaanaaq	3	5,6	0	- kr.
I alt	364	26.773,15		5.971.662,15 kr.

*MDMA, ecstasy, metadone/ketamine

** Hasholie

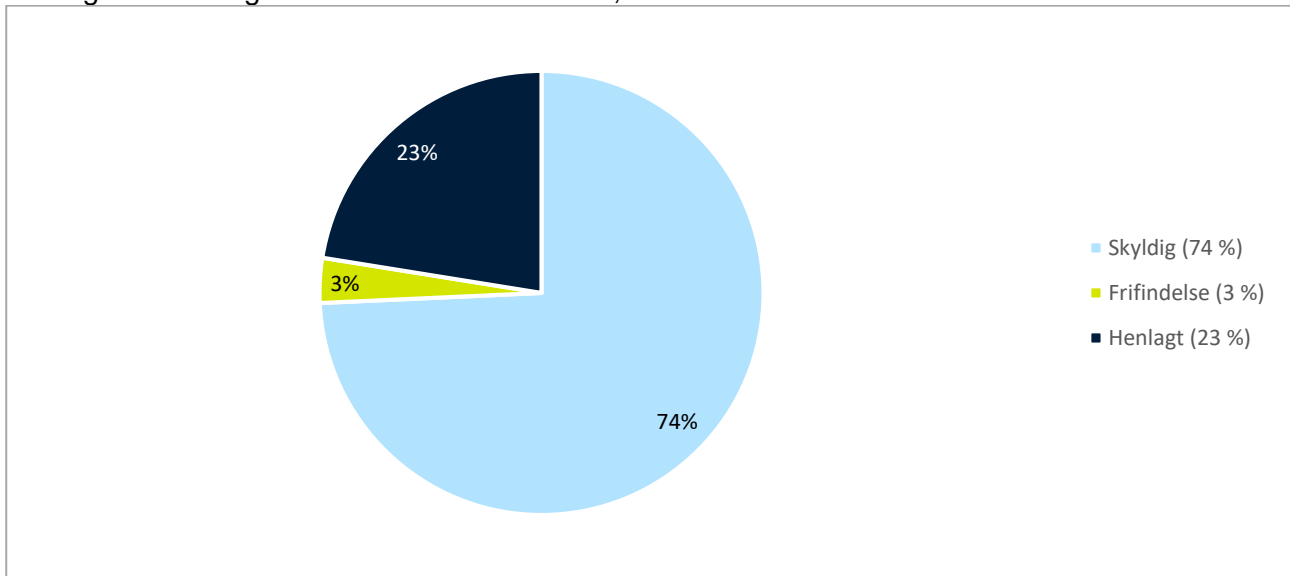
*** Heroin, amfetamin og kokain

**** Ritalin

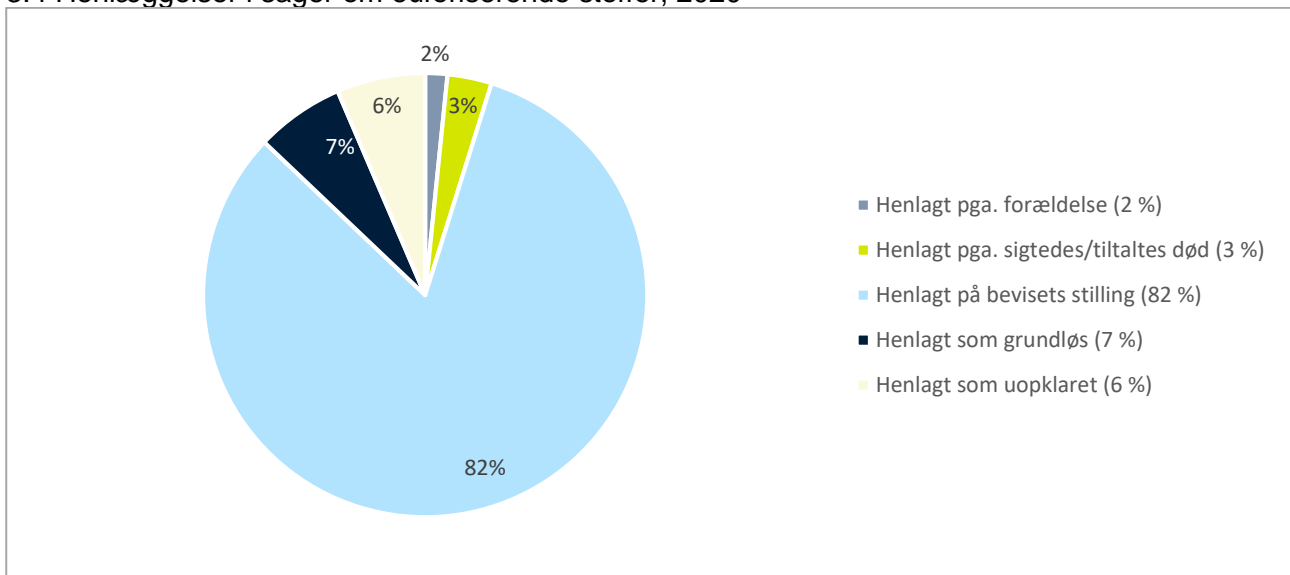
***** Heroin og amfetamin



3.3 Afgørelser i sager om euforiserende stoffer, 2020

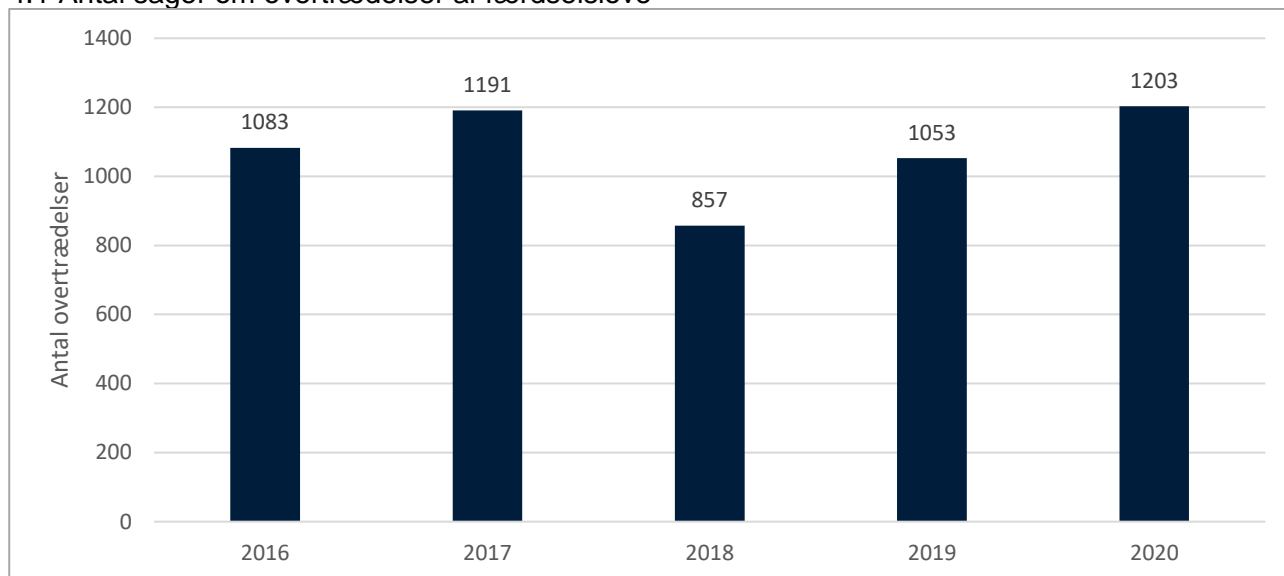


3.4 Henlæggelser i sager om euforiserende stoffer, 2020



Færdselslove

4.1 Antal sager om overtrædelser af færdselslove



4.2 Typer af overtrædelser af færdselslove

	2016	2017	2018	2019	2020
Færdselsuheld					
m/personskade	38	47	44	49	40
m/materiel skade	93	78	58	118	79
m/spirituskørsel m/personskade	5	9	14	9	16
m/spirituskørsel m/materielskade	31	10	22	32	24
Færdselsuheld i alt	167	144	138	208	159
Udvalgte færdselslovetrædelser					
Spiritus og promille kørsel	116	207	205	181	201
Mangler ved køretøj	42	22	7	11	59
Kørsel uden førerret	77	106	82	83	79
Kørsel uden medbragt kørekort	28	49	25	51	42
Overtrådt hastighedsbestemmelser	42	46	19	43	59
Sikkerhedssele/børn ej fastspændt	40	62	29	70	86
Benyttet mobiltelefon under kørsel	84	61	33	65	79
Kørsel i frakendelsestiden	8	9	18	12	17
Manglende agtpågivenhed	17	13	7	24	20
Ikke efterkommet anvisning	55	81	50	74	132
Forpligtelser ved færdselsuheld	32	33	22	25	39
Befordring på cykel/knallert/snescooter	9	13	11	6	5
Ikke brug af styrthjelm	24	30	38	29	27
Færdselsloven i øvrigt*	83	93	62	84	71
Andre færdselslovetrædelser**	259	222	111	87	128

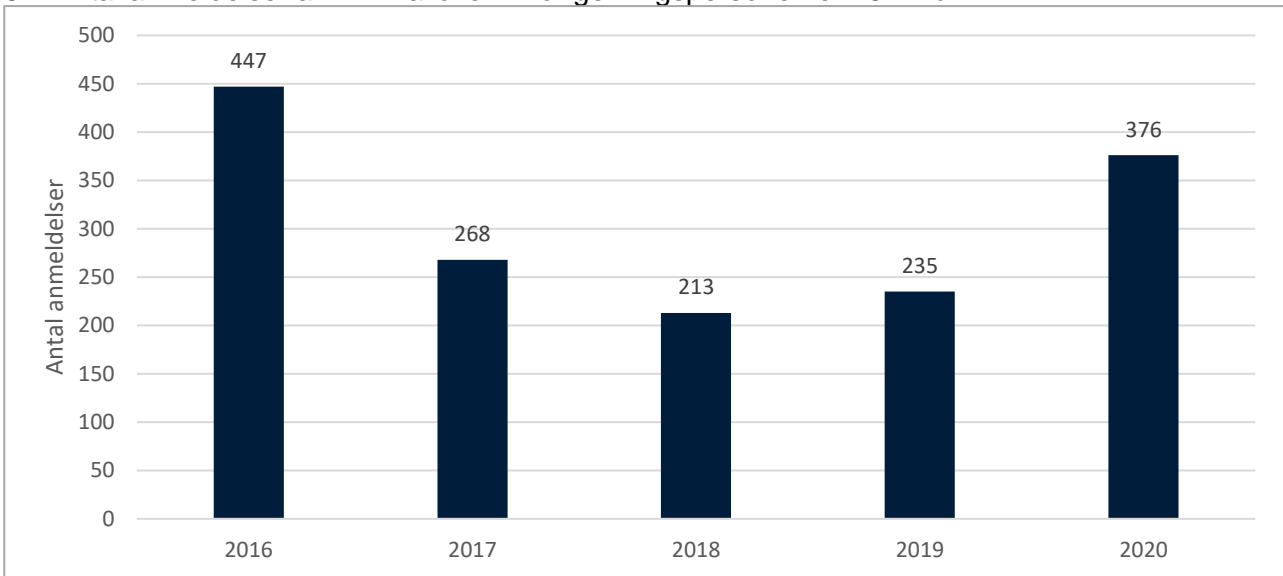
* Færdselsloven i øvrigt: Overtrådt andre regler i færdselsloven.

** Andre færdselslovetrædelser: Overtrædelse af registreringsbekendtgørelsen, love om kørekort og køretøj og kørsel m.v.

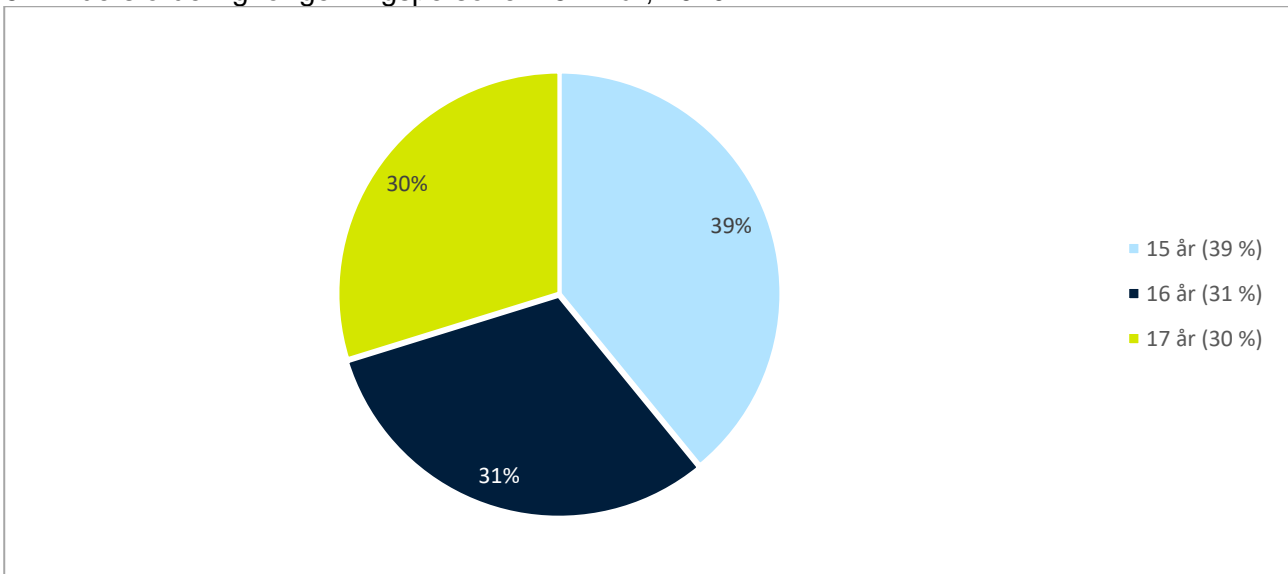


Ungdomskriminalitet¹

5.1 Antal anmeldelser af kriminalloven hvor gerningspersonen er 15-17 år



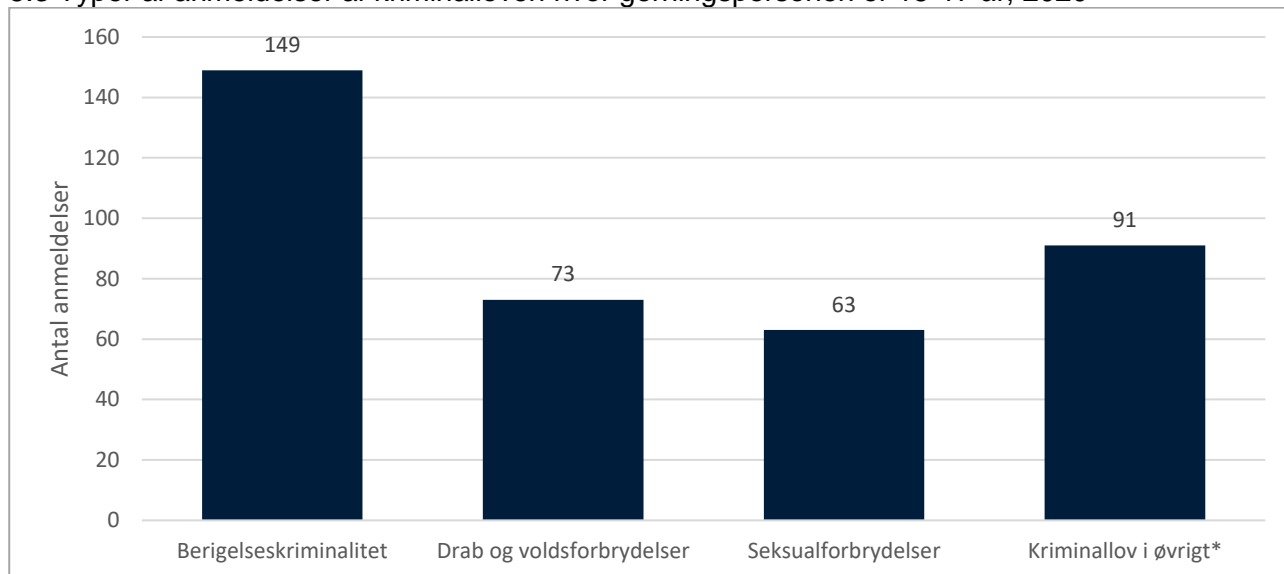
5.2 Aldersfordeling for gerningspersoner 15-17 år, 2020



¹ Antal anmeldelser af kriminalloven, hvor gerningspersonen er 15 til 17 år, kan ikke sammenlignes med tidligere udgivne årsstatistikker, da de tidligere udgivne årsstatistikker inkluderer gerningspersoner, som var fyldt 18 år på gerningstidspunktet.



5.3 Typer af anmeldelser af kriminalloven hvor gerningspersonen er 15-17 år, 2020

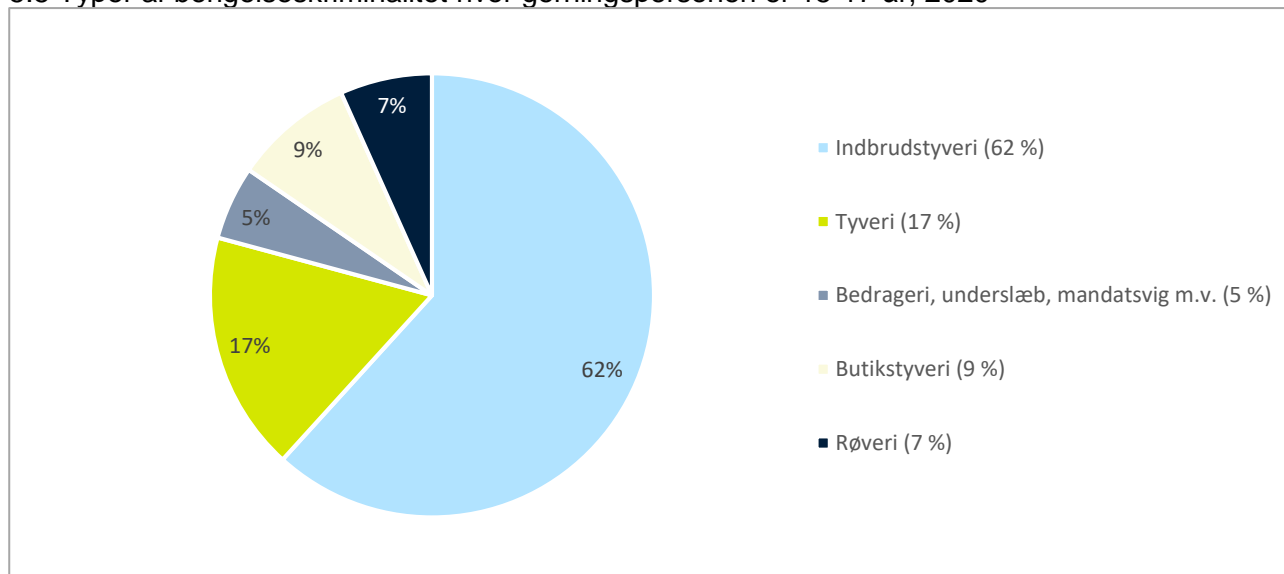


*Kriminallov i øvrigt er blandt andet brugstyveri og hærværk

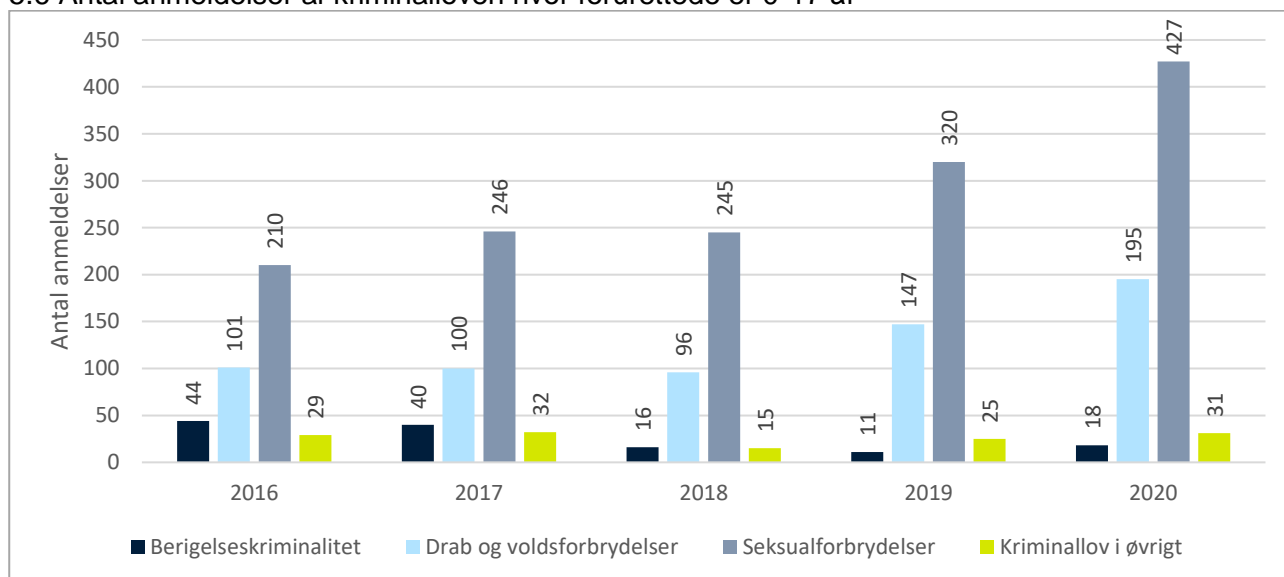
5.4 Antal anmeldelser af berigelseskriminalitet hvor gerningspersonen er 15-17 år

	2016	2017	2018	2019	2020
Indbrudstyveri	134	58	43	57	92
Tyveri	65	37	22	17	26
Røveri	4	5	2	0	10
Butikstyveri	39	19	9	10	13
Bedrageri, underslæb og mandatsvig m.v.	37	15	13	7	8

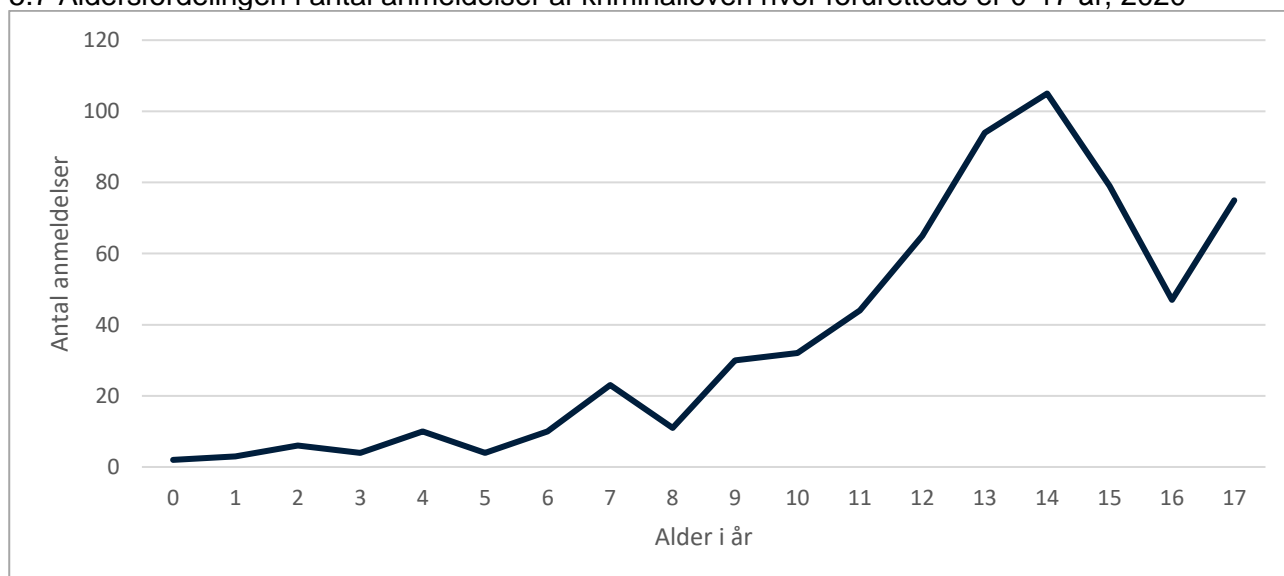
5.5 Typer af berigelseskriminalitet hvor gerningspersonen er 15-17 år, 2020



5.6 Antal anmeldelser af kriminalloven hvor forurettede er 0-17 år



5.7 Aldersfordelingen i antal anmeldelser af kriminalloven hvor forurettede er 0-17 år, 2020



Afgørelser²

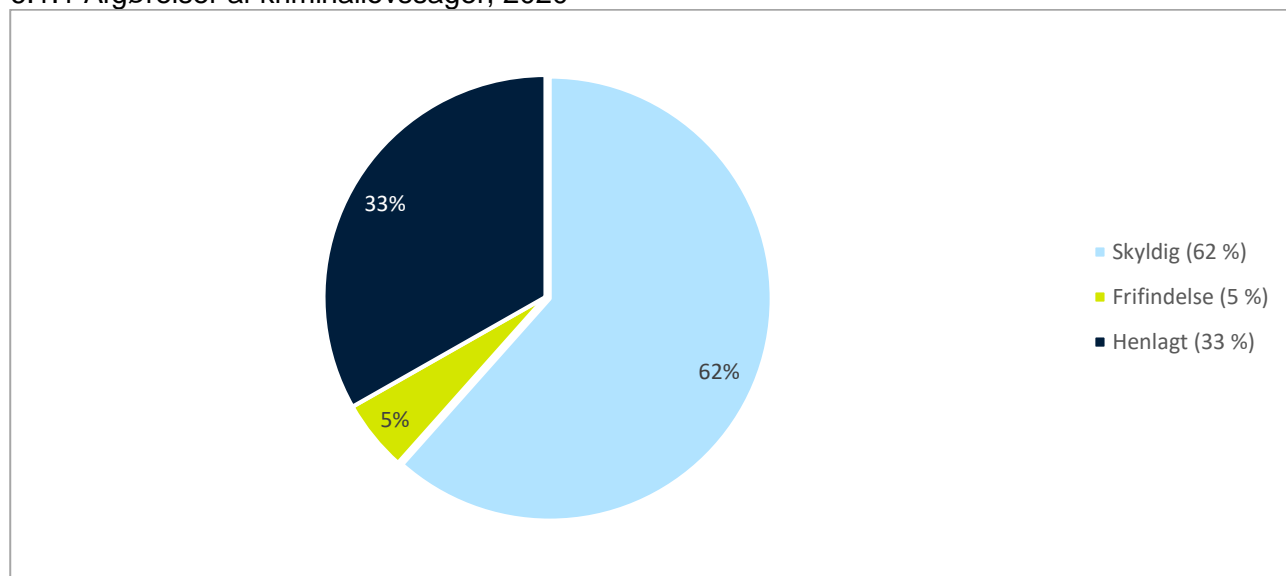
6.1 Afgørelser af kriminalloven

	2016	2017	2018	2019	2020
Foranstaltning af psykisk syge kriminelle m.v.	37	8	13	19	10
Underretning af sociale myndigheder (u. 15 år)	117	101	62	94	218
Forvaring i Danmark*	1	0	1	2	-
Anstaltsanbringelse	462	277	139	204	296
Samfundstjeneste	42	20	42	18	27
Dom til forsorg	61	55	15	20	26
Bøde og betinget dom	35	13	5	23	14
Betinget dom	308	215	164	211	142
Bøde og ubetinget frakendelse	2	1	1	2	3
Bøde og betinget frakendelse	0	1	0	0	1
Bøde, indenretlig	50	17	27	31	27
Bøde, udenretlig	621	474	453	344	391
Advarsel	86	50	50	76	149
Bortfald af foranstaltning	16	8	8	3	8
Henlagte sager**	1018	734	564	552	708
Frifindelse	177	107	57	103	111
Afgørelser i alt	3033	2081	1601	1702	2131

*Forvaring i Danmark: Afgørelsestypen er udgået.

**Henlagte sager: Henlagt pga. forældelse, henlagt på sigtedes/tiltaltes død, henlagt på bevisets stilling, henlagt som grundløs, henlagt som uopklaret eller henlagt med afvisning af anmeldelsen

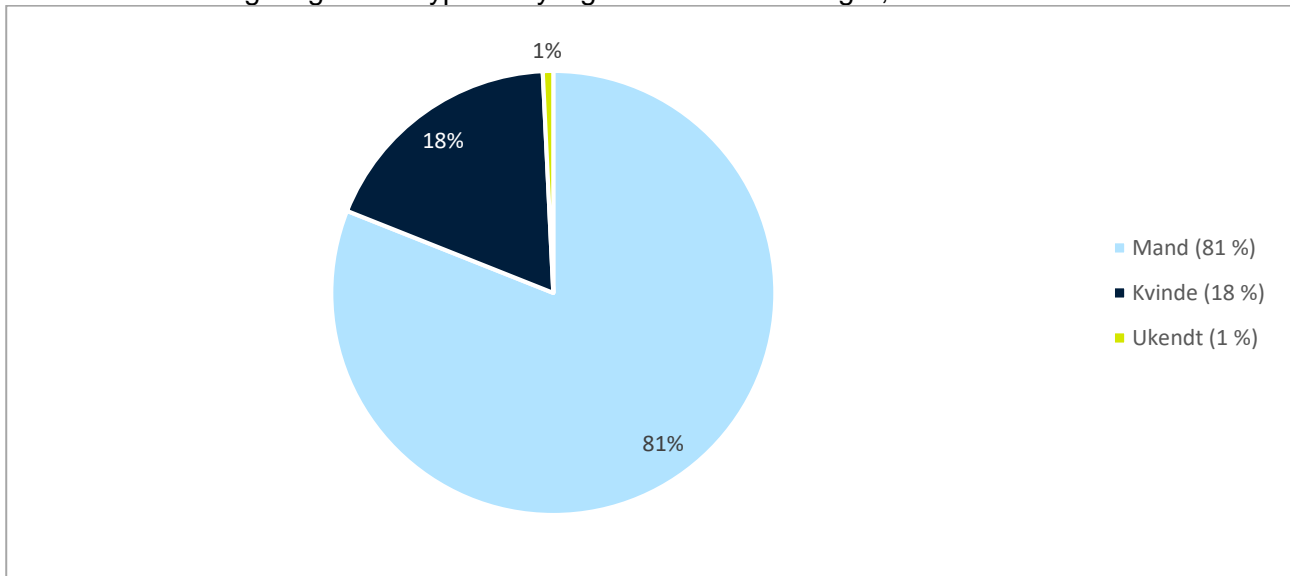
6.1.1 Afgørelser af kriminallovssager, 2020



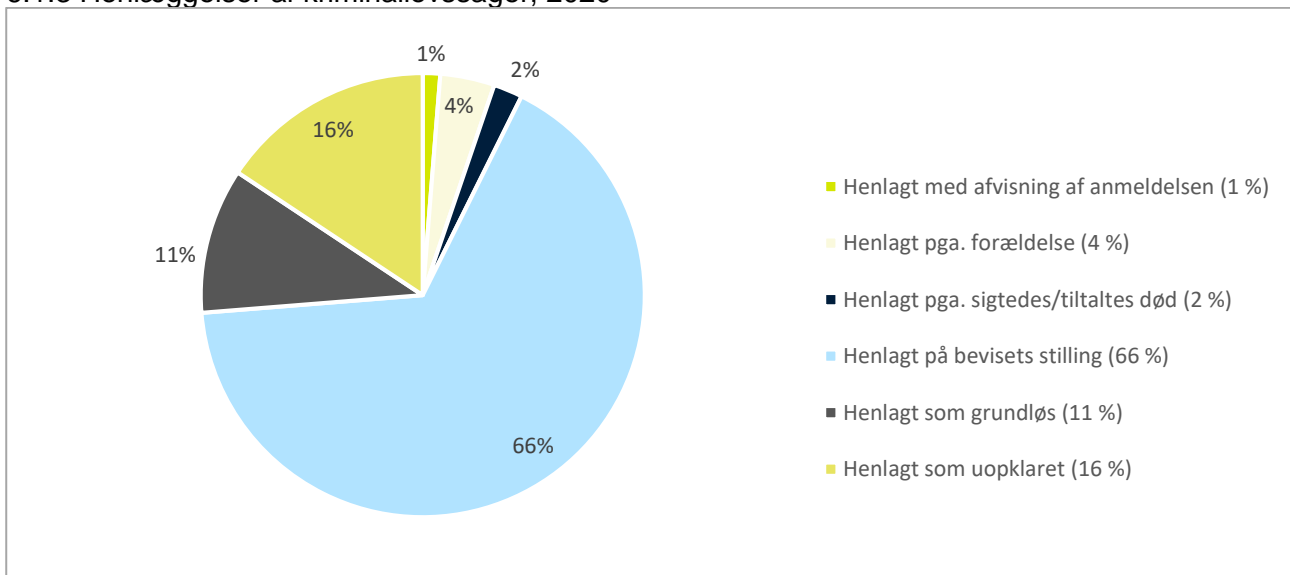
² Der kan være flere afgørelser pr. anmeldelse, og hver afgørelse kan indeholde flere anmeldelser. Antal afgørelser er derfor forbundet med en vis usikkerhed grundet registreringspraksis.



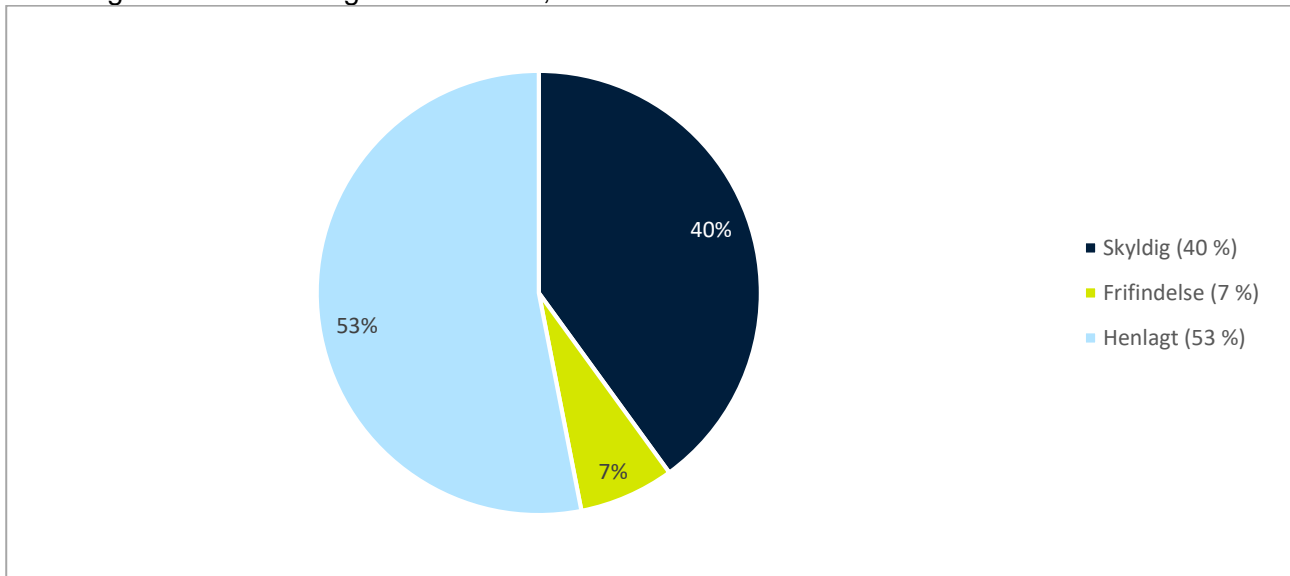
6.1.2 Kønsfordeling i afgørelsestypen 'skyldig' for kriminallovssager, 2020



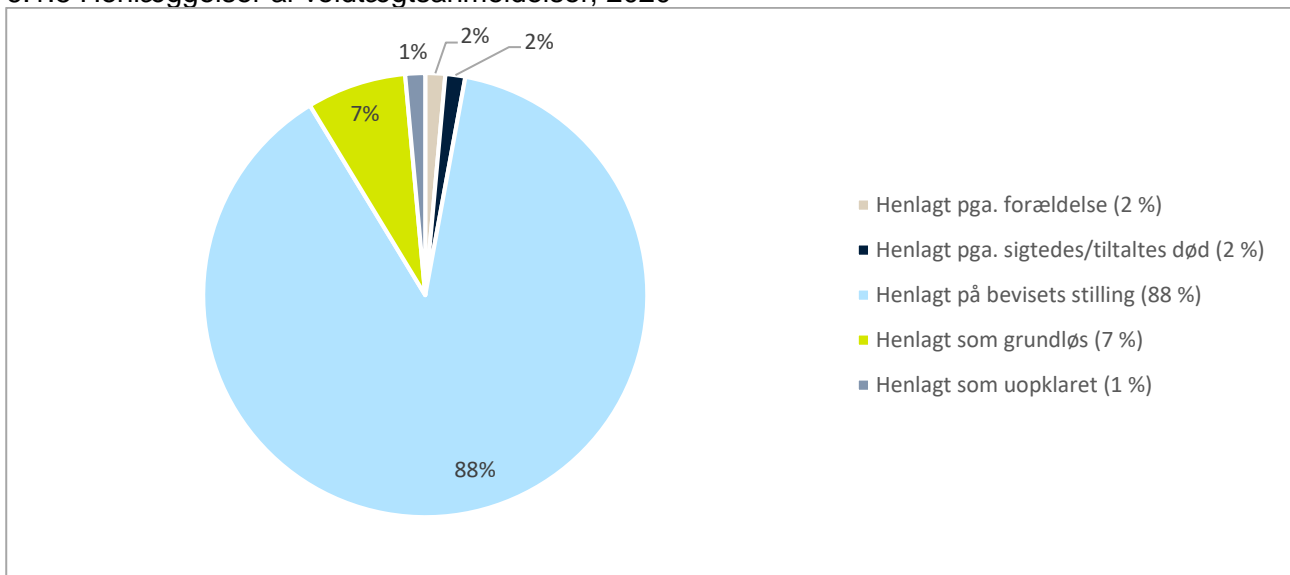
6.1.3 Henlæggelser af kriminallovssager, 2020



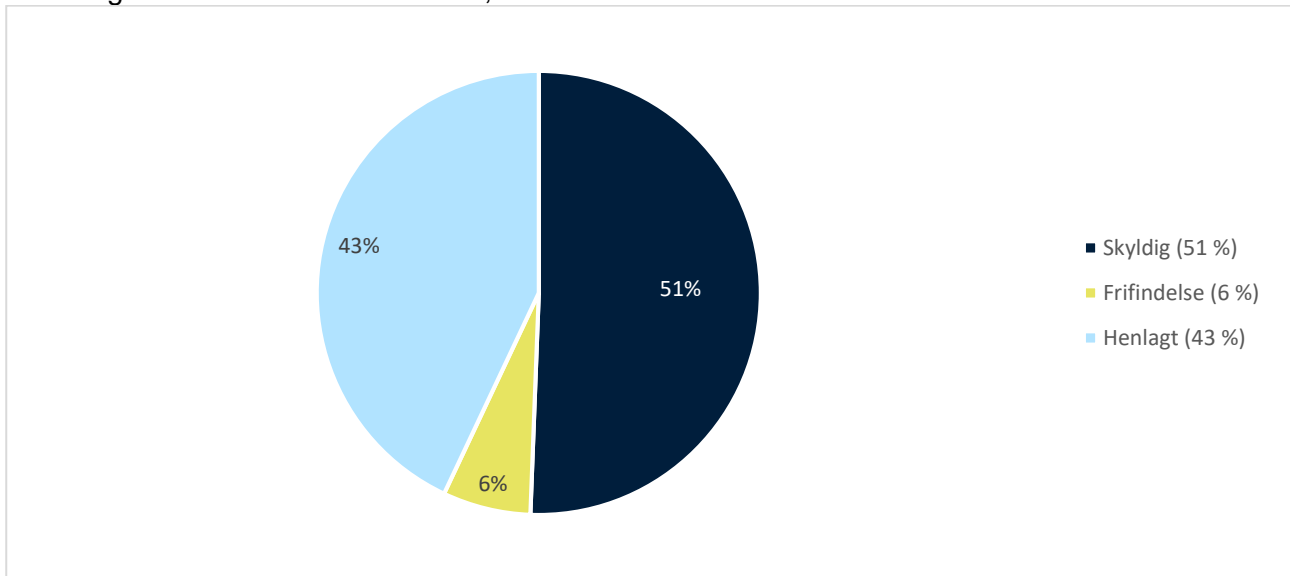
6.1.4 Afgørelser af voldtægtsanmeldelser, 2020



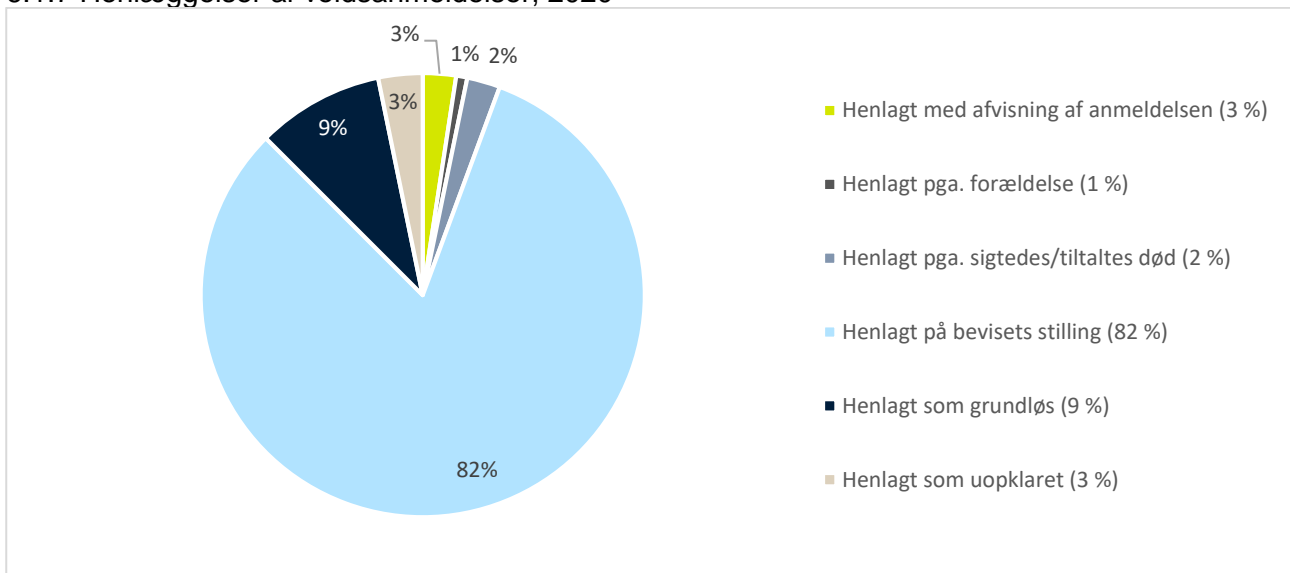
6.1.5 Henlæggelser af voldtægtsanmeldelser, 2020



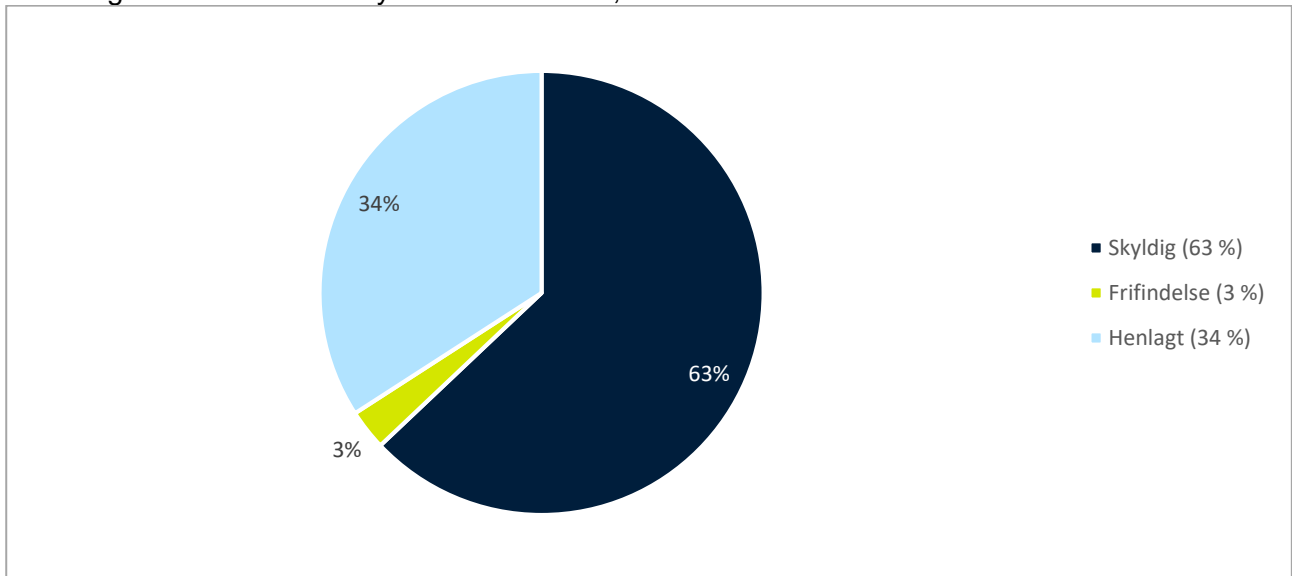
6.1.6 Afgørelser af voldsanmeldelser, 2020



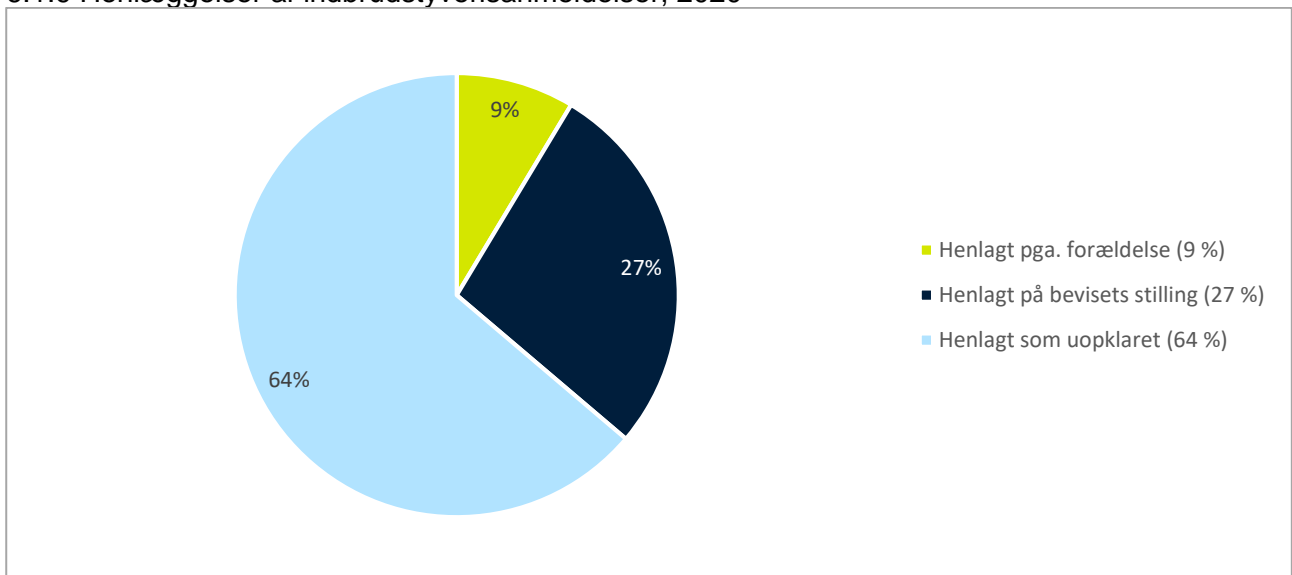
6.1.7 Henlæggelser af voldsanmeldelser, 2020



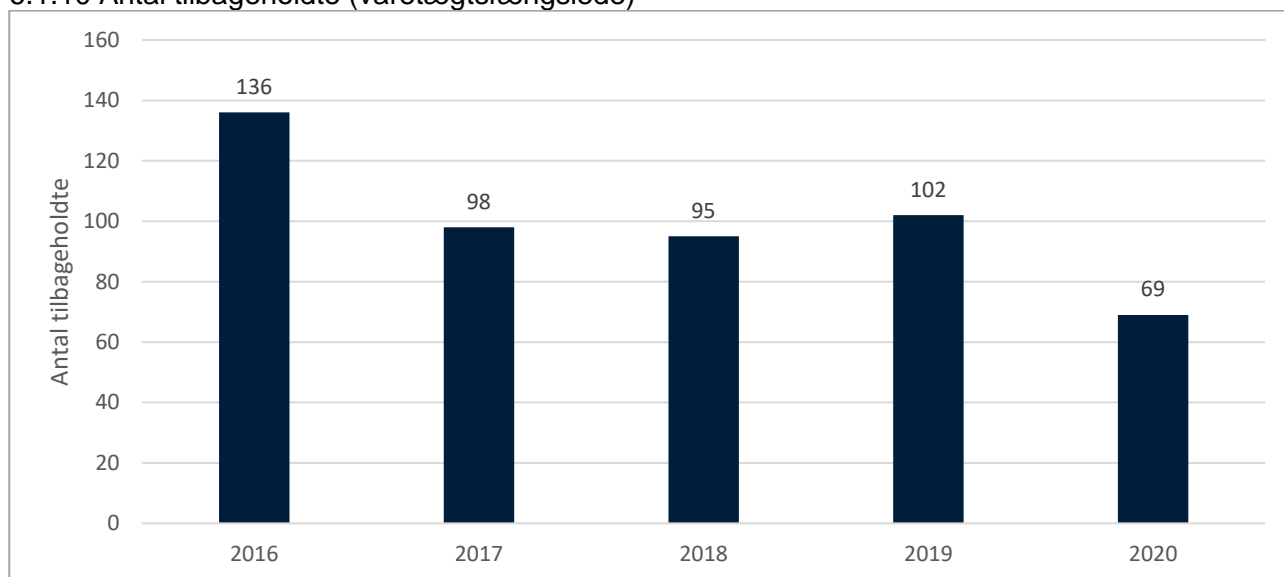
6.1.8 Afgørelser af indbrudstyverisanmeldelser, 2020



6.1.9 Henlæggelser af indbrudstyverisanmeldelser, 2020



6.1.10 Antal tilbageholdte (varetægtsfængslede)



6.2 Antal afgørelser af særlov

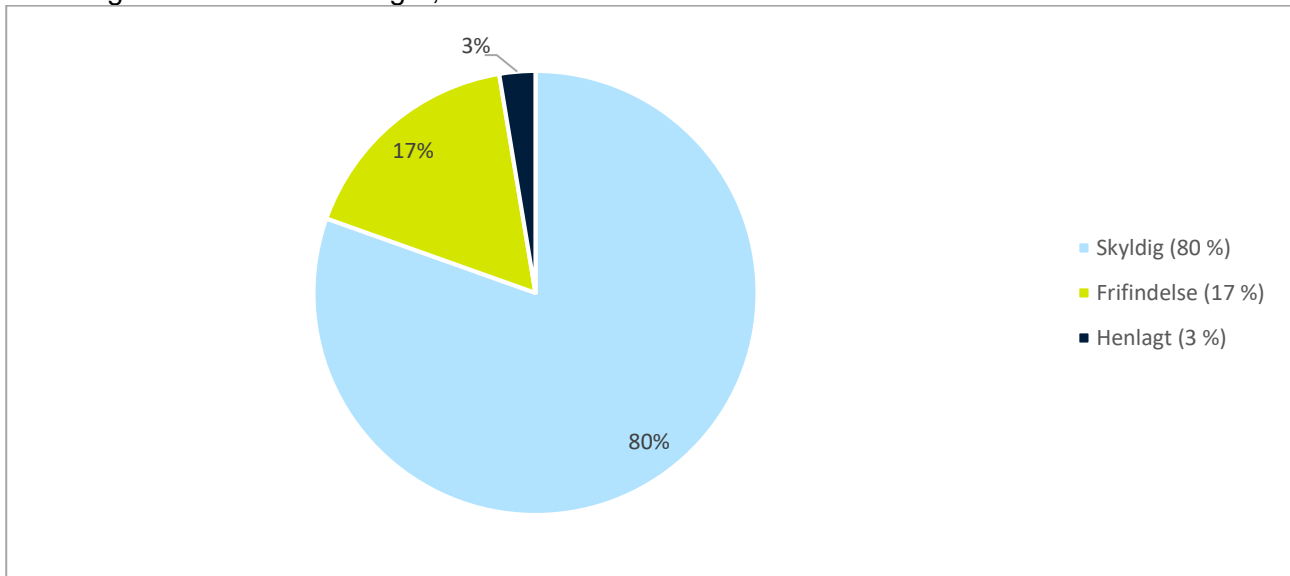
	2016	2017	2018	2019	2020
Foranstaltning af psykisk syge kriminelle m.v.	9	1	0	0	0
Underretning af sociale myndigheder (u. 15 år)	4	0	2	4	2
Forvaring i Danmark*	1	1	0	0	-
Anstaltsanbringelse	81	38	46	51	65
Samfundstjeneste	2	0	0	0	0
Dom til forsorg	3	0	0	1	0
Bøde og betinget dom	53	26	27	47	26
Betinget dom	34	17	25	25	15
Bøde og ubetinget frakendelse	0	0	0	0	0
Bøde og betinget frakendelse	2	0	0	2	0
Bøde, indenretlig	14	29	22	38	30
Bøde, udenretlig	293	334	268	264	240
Advarsel	7	7	6	9	18
Bortfald af foranstaltning	3	0	2	0	3
Henlagte sager**	168	135	112	136	84
Frifindelse	26	7	12	12	13
I alt	700	595	522	589	496

*Forvaring i Danmark: Afgørelsestypen er udgået.

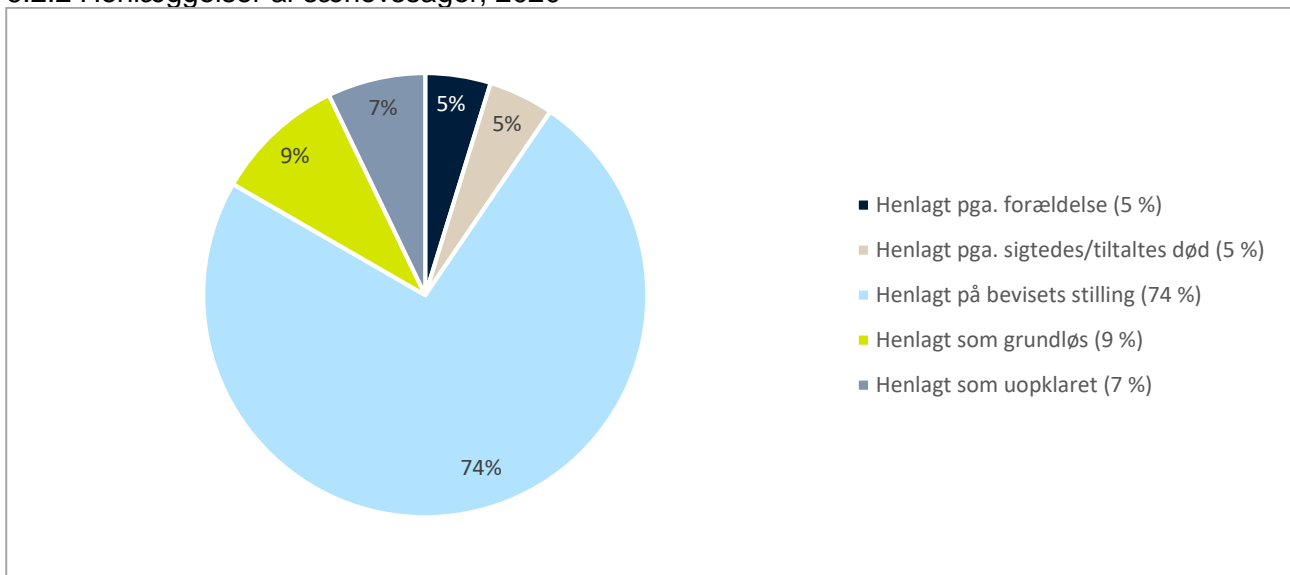
**Henlagte sager: Henlagt pga. forældelse, henlagt på sigtedes/tiltaltes død, henlagt på bevisets stilling, henlagt som grundløs, henlagt som uopklaret eller henlagt med afvisning af anmeldelsen



6.2.1 Afgørelser af særlovssager, 2020



6.2.2 Henlæggelser af særlovssager, 2020



Andre sager

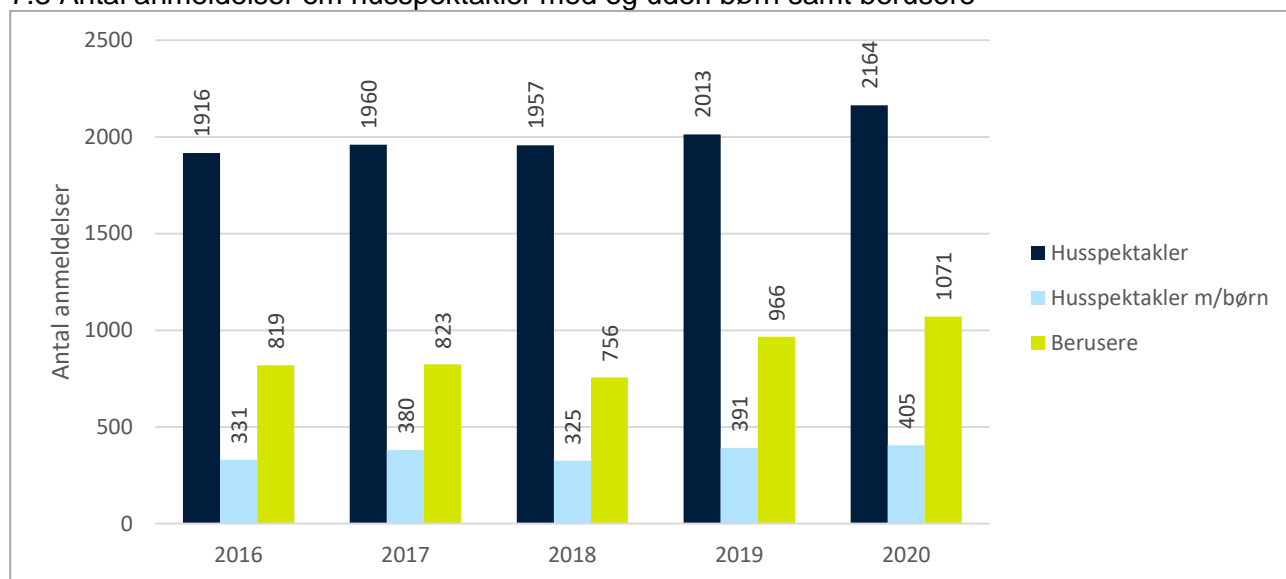
7.1 Antal andre udvalgte sager

	2016	2017	2018	2019	2020
Mistænkeligt dødsfald/dødfundne	86	55	65	57	48
Selv mord	47	41	43	45	41
Selv mordsforsøg	63	94	92	79	120
Selv mordstrusler	779	832	823	977	1200
Tvangsindlæggelser	45	50	46	65	54
SAR eftersøgning til søs	56	52	55	51	38
SAR eftersøgning til lands	23	23	17	27	7
Eftersøgning/savnet eller formentlig forulykket	1	13	7	5	7
Eftersøgning/bortgået fra institution	12	8	4	11	3
Eftersøgning/bortgået fra hjemmet	1	0	1	0	3

7.2 Antal overtrædelser af COVID-19 restriktioner, 2020

	2020
Andre sundheds- og sociallove	21

7.3 Antal anmeldelser om husspektakler med og uden børn samt berusere



7.4 Antal anmeldelser om husspektakler med og uden børn pr. by

By	2016	2017	2018	2019	2020
Nanortalik	88	78	67	56	78
Qaqortoq	166	152	155	150	165
Narsaq	96	97	112	91	129
Paamiut	79	80	79	87	121
Nuuk	851	904	874	917	918
Tasiilaq	204	202	205	171	125
Ittoqqortoormiit	44	33	34	40	37
Maniitsoq	61	81	94	108	103
Kangerlussuaq	14	6	10	11	9
Sisimiut	171	155	193	184	235
Aasiaat	144	132	113	160	191
Qeqertarsuaq	21	17	18	24	23
Qasigiannuguit	21	45	21	26	46
Ilulissat	140	207	183	225	233
Uummannaq	78	57	56	53	60
Upernavik	35	36	30	48	48
Qaanaaq	34	56	37	52	46
Pituffik	0	2	1	1	2
I alt	2247	2340	2282	2404	2569

7.5 Diverse administrative opgaver

	2016	2017	2018	2019	2020
Udstedte pas	3883	4709	4103	4461	2147
Udstedte kørekort	2424	2522	2464	2334	1747
Faderskabssager	719	733	669	739	692
Bohave udsat	1390	1269	1291	874	1222
Bødefogedsager	776	1254	899	694	862
Erstatning til ofre for forbrydelser	309	268	205	252	224
Våbentilladelser	15	13	60	85	52
Ekspeditioner	86	83	87	84	26



7.6 Antal registrerede motorkøretøjer i alt

	2016	2017	2018	2019	2020
Nyregistrerede motorkøretøjer	2477	2624	2610	2545	2762
Motorkøretøjer i alt					
Personbil	4264	4408	4647	4848	4921
Stor personbil	66	73	76	75	86
Varevogn	1170	1156	1158	1179	1208
Personbil (ATV, 4-hjulet MC o. lign.)	257	331	361	411	490
Elbil	191	341	482	643	747
Hybrid med plug-in					203
Hybrid					27
Snescooter	2145	2406	2680	2802	2913
Motorcykel	1	2	2	4	3
Hyrevogn	204	199	200	201	193
Lastbil	357	367	377	397	396
Bus	82	83	95	96	100
Udrykningskøretøj	186	188	191	205	208
Bil til sættevogn	5	5	6	6	7
Sættevogn	38	47	62	67	70
Påhængsvogn	268	300	329	372	413
Motorredskab uden dumper	598	680	707	756	800
Dumper					23
Traktor	180	194	205	220	239
Ukendt type (Prøveplader)	5	5	3	3	2
Motorkøretøjer ved årets udgang	10017	10785	11581	12285	13049



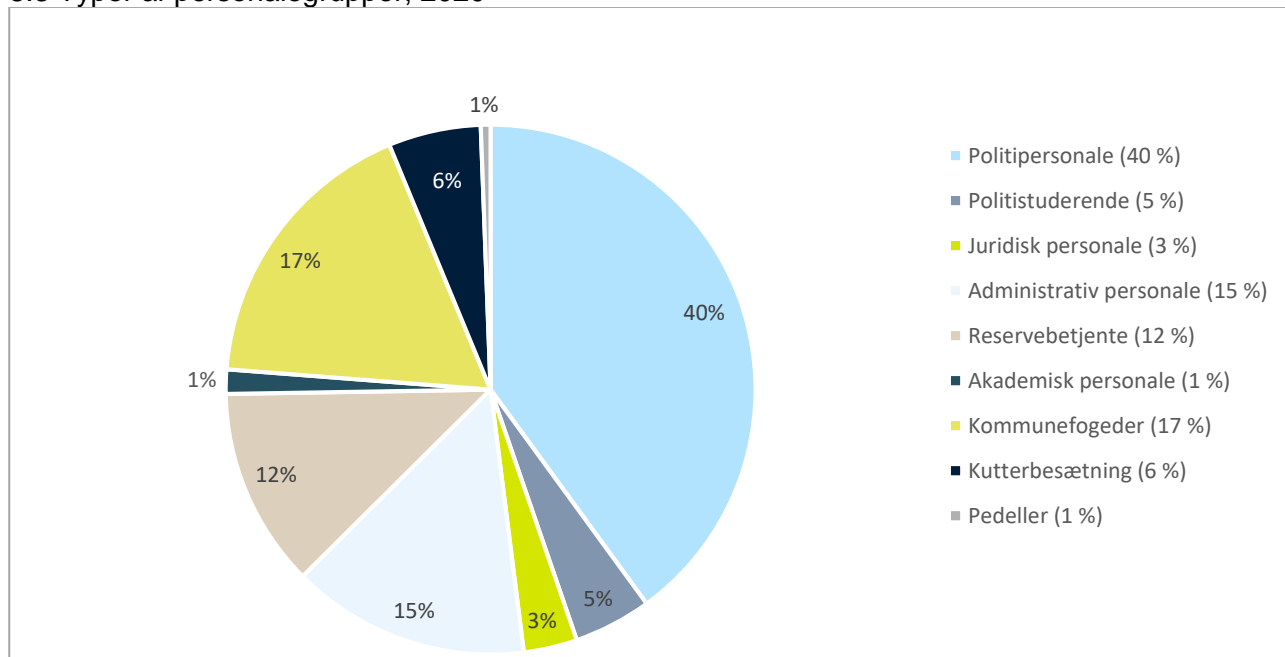
Personale hos Grønlands Politi

8.1 Typer af personale hos Grønlands Politi

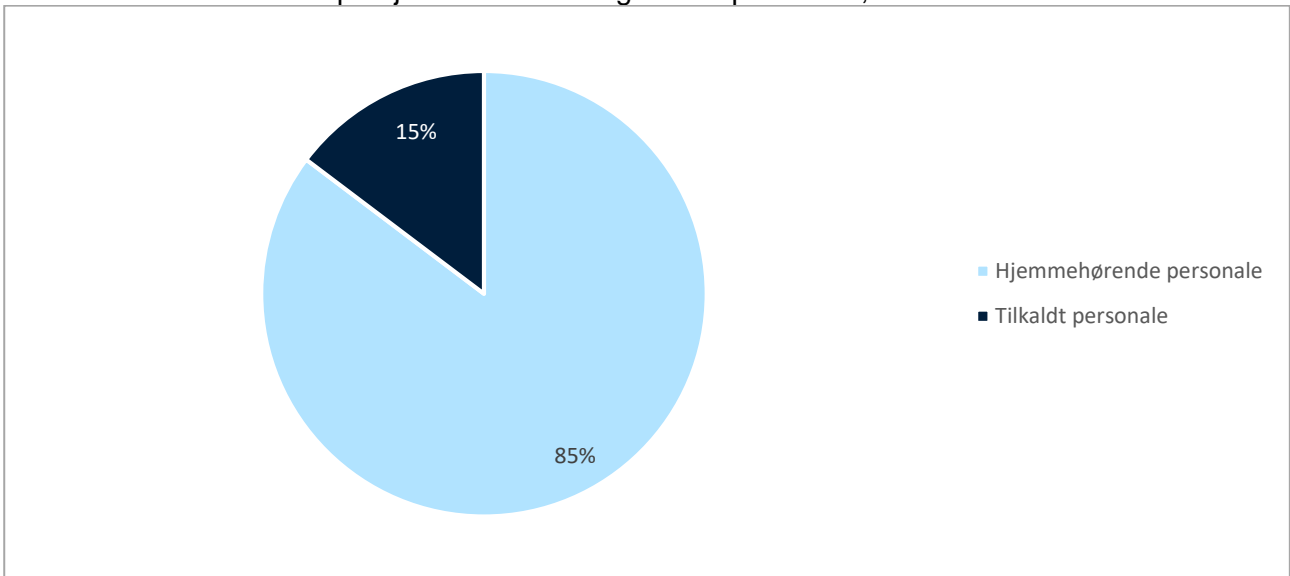
	2018	2019	2020
Hjemmehørende politipersonale*	92	96	88
Politistuderende*	11	11	16
Tilkaldt politipersonale fra DK (mere end 2 år)*	25	20	30
Assistance politipersonale fra DK (mindre end 2 år)*	18	20	16,5
Juridisk personale	11	12	11
Administrativ personale	50	51	49
Reservebetjente	42	43	41
Akademisk personale	2,5	3	5
Kommunefogeder	46	52	59
Kutterbesætning	17	17	19
Kontorelever/lærlinge	0	0	0
Pedeller	2	2	2
I alt	316,5	327	336,5

*opgjort i årsværk

8.3 Typer af personalegrupper, 2020



8.4 Personale i alt fordelt på hjemmehørende og tilkaldt personale, 2020*



*Fordelt efter om medarbejderen er på en dansk eller en grønlandsk overenskomst.

8.2 Politipersonale fordelt på hjemmehørende og tilkaldt personale, 2020

